



ประกาศเทศบาลตำบลดำปลาด
เรื่อง การใช้แผนพัฒนาสี่ปี (พ.ศ. 2561 - 2564) เทศบาลตำบลดำปลาด

ตามที่คณะกรรมการพัฒนาเทศบาลตำบลดำปลาด ได้เสนอร่างแผนพัฒนาสี่ปี (พ.ศ. 2561 - 2564) เทศบาลตำบลดำปลาด เพื่อให้นายกเทศมนตรีตำบลดำปลาด พิจารณานุมัติและประกาศใช้แผนฯ ดังกล่าว นั้น

เพื่อให้เป็นไปตามระเบียบกระทรวงมหาดไทย ว่าด้วยการจัดทำแผนพัฒนาขององค์กรปกครองส่วนท้องถิ่น พ.ศ. 2548 และฉบับที่ 2 พ.ศ. 2559 เทศบาลตำบลดำปลาดจึงประกาศใช้แผนพัฒนาสี่ปี (พ.ศ. 2561 - 2564) เทศบาลตำบลดำปลาด ตั้งแต่มัตนีเป็นต้นไป

จึงประกาศมาให้ทราบโดยทั่วกัน

ประกาศ ณ วันที่ 31 ตุลาคม พ.ศ. 2559

(นายสุรินทร์ ปริมาณ)
นายกเทศมนตรีตำบลดำปลาด



ประกาศเทศบาลตำบลท่าปด
เรื่อง การรายงานผลการดำเนินงานในรอบปีงบประมาณ พ.ศ. 2558

ด้วยรัฐธรรมนูญแห่งราชอาณาจักรไทย พุทธศักราช 2550 มาตรา 287 วรรค 3 บัญญัติให้องค์กรปกครองส่วนท้องถิ่นต้องรายงานผลการดำเนินงานต่อประชาชนในเรื่องการจัดทำงบประมาณ การใช้จ่าย และผลการดำเนินงานในรอบปี เพื่อให้ประชาชนมีส่วนร่วมในการตรวจสอบและกำกับการบริหารจัดการองค์กรปกครองส่วนท้องถิ่น และระเบียบกระทรวงมหาดไทยว่าด้วยการจัดทำแผนพัฒนาองค์กรปกครองส่วนท้องถิ่น พ.ศ. 2548 ข้อ 30(5) กำหนดให้ผู้บริหารองค์กรปกครองส่วนท้องถิ่น เสนอผลการติดตามและประเมินผลต่อสภาท้องถิ่น คณะกรรมการพัฒนาท้องถิ่น และประกาศผลการติดตามและประเมินผลแผนพัฒนาให้ประชาชนทราบโดยทั่วกันอย่างน้อยปีละหนึ่งครั้ง ภายในเดือนธันวาคมของทุกปี

ดังนั้นเพื่อการปฏิบัติงานให้เป็นไปตามเจตนารมณ์ของรัฐธรรมนูญแห่งราชอาณาจักรไทย พุทธศักราช 2550 มาตรา 287 วรรค 3 และตามระเบียบกระทรวงมหาดไทยว่าด้วยการจัดทำแผนพัฒนาองค์กรปกครองส่วนท้องถิ่น พ.ศ. 2548 ข้อ 30(5) เทศบาลตำบลท่าปด จึงขอประกาศผลการดำเนินงาน การจัดทำงบประมาณ การใช้จ่าย และผลการดำเนินงาน รวมทั้งการติดตามและประเมินผล แผนพัฒนาท้องถิ่น ในรอบปีงบประมาณ พ.ศ. 2558 เพื่อให้ประชาชนได้มีส่วนร่วมในการตรวจสอบและกำกับการบริหารจัดการเทศบาลตำบลท่าปด รายละเอียดปรากฏตามเอกสารที่แนบมาพร้อมนี้

จึงประกาศมาให้ทราบโดยทั่วกัน

ประกาศ ณ วันที่ 1 ธันวาคม พ.ศ. 2558

(นาย สุรินทร์ ปริมาณ)
นายกเทศมนตรีตำบลท่าปด



ประกาศเทศบาลตำบลท่าปด
เรื่อง การรายงานผลการประเมินและติดตามผลแผนพัฒนาเทศบาลตำบลท่าปด ประจำปี พ.ศ.2558

ตามที่เทศบาลตำบลท่าปด ได้แต่งตั้งคณะกรรมการติดตามและประเมินผลแผนพัฒนาเทศบาลตำบลท่าปด ตามคำสั่งที่ ลงวันที่ โดยมีหน้าที่รายงานผลการติดตามและประเมินผลการดำเนินงานของเทศบาลตำบลท่าปด นั้น

บัดนี้คณะกรรมการติดตามและประเมินผลแผนพัฒนาเทศบาลตำบลท่าปด ได้ดำเนินการติดตามและประเมินผลแผนพัฒนาเทศบาลตำบลท่าปด ประจำปี พ.ศ. 2558 เสร็จเรียบร้อยแล้ว และเพื่อให้เป็นไปตามระเบียบกระทรวงมหาดไทย ว่าด้วยการจัดทำแผนพัฒนาองค์กรปกครองท้องถิ่น พ.ศ. 2548 ข้อ 29 คณะกรรมการติดตามและประเมินผลแผนพัฒนาจึงขอแจ้งผลการและประเมินผลแผนพัฒนาเทศบาลตำบลท่าปด ประจำปี พ.ศ. 2558 รายละเอียดตามเอกสารที่แนบมาพร้อมนี้

จึงประกาศมาให้ทราบโดยทั่วกัน

ประกาศ ณ วันที่ 1 ธันวาคม พ.ศ. 2558

(นาย สรินทร์ ปริมาณ)

ประธานคณะกรรมการติดตามและประเมินผล
แผนพัฒนาเทศบาลตำบลท่าปด



แผนพัฒนาสิบปี (พ.ศ. 2561 - 2564)

ของ

เทศบาลตำบลท่าปลา
อำเภอท่าปลา จังหวัดอุตรดิตถ์

งานแผนและงบประมาณ
สำนักปลัดเทศบาล
เทศบาลตำบลท่าปลา

ร่าง

แผนพัฒนาฉบับ
(พ.ศ. 2561 - 2564)

ของ

เทศบาลตำบลท่าปูลา
อำเภอท่าปูลา จังหวัดอุตรดิตถ์

งานแผนและงบประมาณ
สำนักปลัดเทศบาล
เทศบาลตำบลท่าปูลา

คำนำ

เทศบาลเป็นองค์กรปกครองท้องถิ่นที่มีความใกล้ชิดกับประชาชนในเขตเมือง และมีบทบาทสำคัญในการพัฒนาและสร้างความเจริญให้แก่ท้องถิ่น มีหน้าที่ในการให้บริการสาธารณะเพื่อสนองต่อความต้องการของท้องถิ่น และพัฒนาท้องถิ่นให้มีความเจริญก้าวหน้า จึงต้องเตรียมการวางแผนในการพัฒนาไว้อย่างเป็นระบบเพื่อบริหารและแก้ไขปัญหาต่าง ๆ

เทศบาลตำบลท่าปลา จึงได้จัดทำแผนพัฒนาเทศบาลสี่ปี (พ.ศ. 2561 - 2564) โดยกำหนดรายละเอียดวัตถุประสงค์และเป้าหมาย เพื่อการพัฒนาทางด้านโครงสร้างพื้นฐาน ด้านการพัฒนาเศรษฐกิจ ด้านการศึกษา ด้านการพัฒนาสังคม ด้านการพัฒนาสิ่งแวดล้อมและการจัดการทรัพยากรธรรมชาติและด้านการพัฒนาการเมืองการบริหาร โดยให้มีแนวทางการพัฒนาสอดคล้องกับแผนยุทธศาสตร์ชาติ 20 ปี แผนพัฒนาเศรษฐกิจและสังคมแห่งชาติ ฉบับที่ 12 THAILAND 4.0 แผนพัฒนาภาค แผนพัฒนาจังหวัด แผนพัฒนาอำเภอ และนโยบายของรัฐบาล ซึ่งจะกำหนดออกมาในรูปแบบของแผนงานและโครงการ เพื่อใช้เป็นเครื่องมือในการบริหารงานเทศบาลให้มีประสิทธิภาพและประสิทธิผล

เทศบาลตำบลท่าปลาขอขอบคุณส่วนราชการต่างๆในเขตอำเภอท่าปลา รัฐวิสาหกิจ องค์กรเอกชน กรรมการผู้ทรงคุณวุฒิ คณะกรรมการพัฒนาเทศบาล และประชาชนในเขตเทศบาล ที่ได้ให้ข้อมูล และมีส่วนเกี่ยวข้องในการจัดทำแผนพัฒนาเทศบาลฉบับนี้ขึ้น หวังเป็นอย่างยิ่งว่า แผนพัฒนาฉบับนี้ จะเป็นประโยชน์สำหรับผู้ที่เกี่ยวข้องและผู้สนใจทุกท่าน

คณะกรรมการพัฒนาเทศบาลตำบลท่าปลา
ตุลาคม 2559

สารบัญ

เรื่อง	หน้า
ส่วนที่ 1	สภาพทั่วไปและข้อมูลพื้นฐาน
1. ด้านกายภาพ	1
2. ด้านการเมือง/การปกครอง	2
3. ประชากร	3
4. สภาพทางสังคม	4
5. ระบบบริการพื้นฐาน	5
6. ระบบเศรษฐกิจ	6
7. เศรษฐกิจพอเพียงท้องถิ่น (ด้านการเกษตรและแหล่งน้ำ)	7
8. ศาสนา ประเพณี วัฒนธรรม	19
9. ทรัพยากรธรรมชาติ	20
ส่วนที่ 2	สรุปผลการพัฒนาท้องถิ่นตามแผนพัฒนาท้องถิ่น (พ.ศ. 2557-2560)
2.1 สรุปผลการดำเนินงานตามงบประมาณที่ได้รับ และการเบิกจ่าย งบประมาณในปีงบประมาณ พ.ศ. 2557-2560	21
2.2 ผลที่ได้รับจากการดำเนินงานในปีงบประมาณ พ.ศ. 2557-2560	27
2.3 สรุปปัญหาอุปสรรคการดำเนินงานที่ผ่านมาและแนวทางการแก้ไข ปีงบประมาณ พ.ศ. 2557-2560	28
ส่วนที่ 3	ยุทธศาสตร์องค์การปกครองส่วนท้องถิ่น
3.1 ความสัมพันธ์ระหว่างแผนพัฒนาระดับมหภาค	31
3.2 ยุทธศาสตร์ขององค์การปกครองส่วนท้องถิ่น	69
3.3 การวิเคราะห์เพื่อพัฒนาท้องถิ่น	73
ส่วนที่ 4	การนำแผนพัฒนาท้องถิ่นสู่ปฏิบัติการปฏิบัติ
4.1 ยุทธศาสตร์การพัฒนาและแผนงาน	112
4.2 มีชัยโครงการพัฒนาท้องถิ่น	114

ส่วนที่ 5

การติดตามและประเมินผล

5.1 การติดตามและประเมินผลยุทธศาสตร์	211
5.2 การติดตามและประเมินผลโครงการ	211
5.3 สรุปผลการพัฒนาท้องถิ่นในภาพรวม	211
5.4 ข้อเสนอแนะในการจัดทำแผนพัฒนาท้องถิ่นในอนาคต	212

ส่วนที่ 1

สภาพทั่วไปและข้อมูลพื้นฐานของเทศบาล

1. ด้านกายภาพ

1.1 ที่ตั้งของหมู่บ้านหรือชุมชนหรือตำบล

เทศบาลตำบลท่าปลา อำเภอท่าปลา จังหวัดอุตรดิตถ์ เป็นชุมชนที่ราษฎรได้อพยพมาจากพื้นที่อำเภอท่าปลาเดิมที่มีการก่อสร้างเขื่อนสิริกิติ์ เมื่อปี พ.ศ. 2512 โดยทางราชการได้มอบหมายให้นิคมสร้างตนเองลำน้ำน่าน กรมประชาสงเคราะห์ (เดิม) เป็นฝ่ายจัดสรรที่ดินทำกินให้แก่ราษฎร และได้กันพื้นที่ส่วนหนึ่งไว้ใช้เป็นศูนย์ราชการอำเภอท่าปลา ต่อมาราษฎรได้ปรับปรุงพื้นที่จนเป็นชุมชนใหม่ มีสถานที่ประกอบการค้าและสิ่งก่อสร้างต่าง ๆ เกิดขึ้น จึงได้ยกฐานะชุมชนเป็นสุขาภิบาลท่าปลา เมื่อวันที่ 20 สิงหาคม 2516 ต่อมาได้เปลี่ยนแปลงฐานะจากสุขาภิบาลท่าปลา เป็นเทศบาลตำบลท่าปลา ตามพระราชบัญญัติเปลี่ยนแปลงฐานะสุขาภิบาลเป็นเทศบาล พ.ศ.2542 ตั้งแต่วันที่ 25 พฤษภาคม 2542 เป็นต้นไป

สภาพพื้นที่ทั่วไปเป็นพื้นที่ราบสลับกับเนินเขาเล็ก ๆ ดินมีลักษณะปนหินกรวดเล็ก ๆ ทำให้ไม่เหมาะแก่การเพาะปลูก ส่วนใหญ่ประกอบอาชีพรับจ้างทั่วไป การเกษตรกรรม แต่ไม่ประสบผลสำเร็จเท่าที่ควร เพราะสภาพของดินไม่สมบูรณ์ และสภาพภูมิอากาศไม่อำนวย

เทศบาลตำบลท่าปลา มีพื้นที่ทั้งหมดประมาณ 2.915 ตารางกิโลเมตร โดยมีอาณาเขตติดต่อ ดังนี้

ทิศเหนือ	ติดต่อกับ	บ้านสามร้อยเมตร หมู่ที่ 12 ตำบลท่าปลา
ทิศใต้	ติดต่อกับ	บ้านเนินสวน หมู่ที่ 6 ตำบลท่าปลา
ทิศตะวันออก	ติดต่อกับ	แนวเขตป่าสงวนแห่งชาติ
ทิศตะวันตก	ติดต่อกับ	บ้านน้ำคอม หมู่ที่ 3 ตำบลท่าปลา

1.2 ลักษณะภูมิประเทศ

สภาพทั่วไปด้านเหนือเป็นเนินเขาสลับที่ราบสูง ด้านตะวันตกเป็นที่ราบเชิงเขา และมี เนินเขาสลับอยู่ทั่วไป ๆ มีลำห้วยไหลผ่านหลายสาย ความอุดมสมบูรณ์ของดินค่อนข้างต่ำ ความชุ่มชื้นมีน้อย พื้นที่แห้งแล้งกันดาร ทำให้เกิดการพังทลายของดิน และพื้นที่ส่วนใหญ่เป็นพื้นที่ในเขตป่าสงวนแห่งชาติ

1.3 ลักษณะภูมิอากาศ

เทศบาลตำบลท่าปลา มีสภาพภูมิอากาศเหมือนกับพื้นที่โดยทั่วไปของภาคเหนือ คือจัดอยู่ในเขตภูมิอากาศแบบฝนเมืองร้อนเฉพาะฤดู โดยมีระยะช่วงฝนสลับกับช่วงอากาศแห้งแล้งแตกต่างกันชัดเจน และเนื่องจากสภาพภูมิประเทศส่วนใหญ่เป็นภูเขาและที่สูง จึงทำให้อากาศร้อนจัดใน ฤดูร้อน และหนาวจัดในฤดูหนาว มีฝนตกชุกในฤดูฝน โดยสามารถแบ่งตามฤดูกาลได้ดังนี้

- ฤดูฝน	เริ่มตั้งแต่เดือน	กรกฎาคม ถึงตุลาคม
- ฤดูหนาว	เริ่มตั้งแต่เดือน	พฤศจิกายน ถึง กุมภาพันธ์
- ฤดูร้อน	เริ่มตั้งแต่เดือน	มีนาคม ถึง มิถุนายน

1.4 ลักษณะของดิน

ลักษณะดินโดยทั่วไปเป็นดินร่วนปนทราย ประมาณ ๗๕% ดินลูกรังประมาณ ๑๕ %
ลักษณะดินในพื้นที่เป็นดินเหนียวประมาณ ๑๐ %

1.5 ลักษณะของแหล่งน้ำ

มีแหล่งน้ำที่ใช้สำหรับ อุปโภค-บริโภค จำนวน ๕ แห่ง แหล่งน้ำทั้ง ๕ แห่งเคยเป็นแหล่งน้ำที่เกิดขึ้นตามธรรมชาติและเทศบาลได้ดำเนินการปรับปรุงก่อสร้างขึ้นใหม่เพื่อเพียงพอกับการอุปโภคและบริโภคของประชาชน ดังนี้

ลำห้วย	๑	แห่ง	สระน้ำ	๓	แห่ง
หนองน้ำ	๓	แห่ง	บ่อน้ำตื้น	-	แห่ง
ลำคลอง-	แห่ง	บ่อบาดาล	๕	แห่ง	
บึง	-	แห่ง	อ่างเก็บน้ำ	-	แห่ง
แม่น้ำ	-	แห่ง	ฝาย	๒	แห่ง
อื่นๆ (ระบุ)	-	แห่ง	เหมือง	-	แห่ง

1.6 ลักษณะของไม้และป่าไม้

ในเขตเทศบาลไม่มีป่าไม้ แต่มีต้นไม้มือที่ชาวบ้านปลูกลักษณะของไม้เป็นไม้ยืนต้น ผลัดใบ

2. ด้านการเมือง/การปกครอง

2.1 เขตการปกครอง

เทศบาลตำบลท่าปลา มีพื้นที่ประมาณ 2.915 ตารางกิโลเมตร แบ่งการปกครอง ออกเป็น 6 ชุมชน และอยู่ในพื้นที่ของตำบลท่าปลา ประกอบด้วยพื้นที่ทั้งหมดของหมู่ที่ 1 และบางส่วนของหมู่ที่ 6 และหมู่ที่ 8 ตำบลท่าปลา อำเภอท่าปลา จังหวัดอุตรดิตถ์ ประกอบด้วยชุมชนดังต่อไปนี้

ตารางรายละเอียดเขตการปกครอง

ลำดับที่	ชื่อชุมชน	หมู่ที่	จำนวนครัวเรือน
1	ชุมชนห้วยกนก	1	160
2	ชุมชนตลาด	1	264
3	ชุมชนท่าปลา 1	1	118
4	ชุมชนเนินสวน	6	83
5	ชุมชนเนินสว่าง 1	8	130
6	ชุมชนเนินสว่าง 2	8	112
รวม			867

ที่มาของข้อมูล : สำนักทะเบียนท้องถิ่นเทศบาลตำบลท่าปลา ณ วันที่ 30 มิถุนายน 2559

เทศบาลตำบลท่าปลา มีการคมนาคมขนส่งกับพื้นที่ใกล้เคียงโดยรถยนต์โดยสารประจำทาง เช่น เส้นทางคมนาคมระหว่างอำเภอถึงอำเภอ

เทศบาลตำบลท่าปลา - เมืองอุตรดิตถ์	ระยะทาง 41 กิโลเมตร
เทศบาลตำบลท่าปลา - ตรอน	ระยะทาง 57 กิโลเมตร
เทศบาลตำบลท่าปลา - ทองแสนซัน	ระยะทาง 73 กิโลเมตร
เทศบาลตำบลท่าปลา - พิชัย	ระยะทาง 85 กิโลเมตร
เทศบาลตำบลท่าปลา - น้ำปาด	ระยะทาง 56 กิโลเมตร
เทศบาลตำบลท่าปลา - ฟากท่า	ระยะทาง 99 กิโลเมตร
เทศบาลตำบลท่าปลา - บ้านโคก	ระยะทาง 144 กิโลเมตร

2.2 การเลือกตั้ง

เทศบาลท่าปลาได้แบ่งเขตการเลือกตั้งเป็น 2 เขต ดังนี้

เขตเลือกตั้งที่ 1 ประกอบด้วย ชุมชนห้วยภูนก ชุมชนตลาด และชุมชนท่าปลา 1

เขตเลือกตั้งที่ 2 ประกอบด้วย ชุมชนเนินสวน ชุมชนเนินสว่าง 1 ชุมชนเนินสว่าง 2

จำนวนผู้มีสิทธิเลือกตั้ง จำนวน 1,787 คน ชาย 857 คน หญิง 930 คน

(ข้อมูล ณ วันที่ 7 สิงหาคม 2559)

3. ประชากร

3.1 ข้อมูลเกี่ยวกับจำนวนประชากร

จำนวนประชากร

ลำดับที่	ชื่อชุมชน	หมู่ที่	จำนวนครัวเรือน	จำนวนประชากร (คน)		
				ชาย	หญิง	รวม
1	ท่าปลา 1	1	118	219	217	436
2	ตลาด	1	266	222	245	467
3	ห้วยภูนก	1	163	154	143	297
4	เนินสวน	6	83	191	194	385
5	เนินสว่าง 1	8	131	204	219	423
6	เนินสว่าง 2	8	112	181	217	398
รวม			873	1,171	1,235	2,406

ที่มาของข้อมูล : สำนักทะเบียนท้องถิ่นเทศบาลตำบลท่าปลา ณ วันที่ 30 มิถุนายน 2559

3.2 ช่วงอายุและจำนวนประชากร

ช่วงอายุ (ปี)	ชาย	หญิง	รวม
เด็ก (ทารก-3 ปี)	49	60	109
เด็ก (4-6ปี)	73	58	131
เด็กโต (7-12ปี)	104	99	203
วัยรุ่น (13-18ปี)	104	110	214
ผู้ใหญ่ (19-60ปี)	674	720	1392
ผู้สูงอายุ (61 ปี ขึ้นไป)	168	189	357
รวม	1,172	1,236	2,406

4. สภาพทางสังคม

4.1 การศึกษา

การศึกษา

สถาบันการศึกษาเขตเทศบาลตำบลท่าปลา ดังนี้

ที่	ชื่อโรงเรียน	จำนวนนักเรียน	หมายเหตุ
1	โรงเรียนท่าปลาประชาอุทิศ	804	ระดับ ม. 1- 6
2	โรงเรียนท่าปลาอนุสรณ์ 1	588	ระดับประถมศึกษา
3	โรงเรียนสว่างวิทย์	41	ระดับประถมศึกษา
4	ศูนย์พัฒนาเด็กเล็กเทศบาล	62	อนุบาล 3 ขวบ

ข้อมูล ณ วันที่ 1 มิถุนายน 2559

4.2 สาธารณสุข

ในเขตเทศบาลตำบลท่าปลา มีสถานบริการรักษาพยาบาลดังนี้

ตารางแสดงจำนวนสถานพยาบาลในเขตเทศบาล

ที่	ชื่อสถานพยาบาล	จำนวน เตียง	จำนวน แพทย์	พยาบาล	ทันตแพทย์ และเภสัชกร	อื่น ๆ
1	โรงพยาบาลท่าปลา	30	6	40	5/3	88

ข้อมูล ณ วันที่ 1 มิถุนายน 2559

4.3 อาชญากรรม

มีสถานีตำรวจภูธร 1 แห่ง คือ สถานีตำรวจภูธรอำเภอท่าปลา สถิติที่ผ่านมาไม่เกิดคดีอาชญากรรม

4.4 ยาเสพติด

ปัญหา ยาเสพติดในชุมชนของเทศบาล จากการที่ทางสถานีตำรวจภูธรท่าปลาได้แจ้งให้กับเทศบาลทราบนั้นพบว่าในเขตเทศบาลมีผู้ที่ติดยาเสพติดแต่เมื่อเทียบกับพื้นที่อื่นถือว่าน้อย และยังไม่พบผู้ค้า เหตุผลก็เนื่องมาจากว่าได้รับความร่วมมือกับทางผู้นำ ประชาชน หน่วยงานของเทศบาลที่ช่วยสอดส่องดูแลอยู่เป็นประจำ การแก้ไขปัญหาของเทศบาลสามารถทำได้เฉพาะตามอำนาจหน้าที่เท่านั้น เช่น การณรงค์ การประชาสัมพันธ์ การแจ้งเบาะแส การฝึกอบรมให้ความรู้ ถ้านอกเหนือจากอำนาจหน้าที่ ก็เป็นเรื่องของอำเภอหรือตำรวจแล้วแต่กรณี ทั้งนี้ เทศบาลก็ได้ให้ความร่วมมือมาโดยตลอด

4.5 การสังคมสงเคราะห์

เทศบาลได้ดำเนินการด้านสังคมสงเคราะห์ ดังนี้

๑. ดำเนินการจ่ายเบี้ยยังชีพให้กับผู้สูงอายุ ผู้พิการ และผู้ป่วยเอดส์
๒. รับลงทะเบียนและประสานโครงการเงินอุดหนุนเพื่อการเลี้ยงดูเด็กแรกเกิด
๓. ประสานการทำบัตรผู้พิการ
๔. ตั้งโครงการการจ้างนักเรียน/นักศึกษาทำงานช่วงปิดภาคเรียน
๕. ตั้งโครงการช่วยเหลือผู้ยากจน ยากไร้ รายได้น้อย และผู้ด้อยโอกาสไร้ที่พึ่ง
๖. ตั้งโครงการปรับปรุงซ่อมแซมบ้านคนจน

5. ระบบบริการพื้นฐาน

5.1 การคมนาคมขนส่ง

ถนนในเขตเทศบาลตำบลท่าปลา ส่วนใหญ่เป็นถนน ถนนลาดยางแอสฟัลท์ (แสดงเส้นทางหลักภายในเขตเทศบาล)

- | | | | | | | |
|-------------------------|-------|----|-----|---------|---------|------|
| 1. ถนนคอนกรีตเสริมเหล็ก | จำนวน | 21 | สาย | ระยะทาง | 9,726.5 | เมตร |
| 2. ถนนลาดยาง | จำนวน | 4 | สาย | ระยะทาง | 901.2 | เมตร |

ตารางแสดงสภาพถนนและเส้นทางคมนาคมในเขตเทศบาล

ที่	ชื่อถนน	ประเภท	ขนาดกว้าง (เมตร)	ขนาดยาว (เมตร)	สภาพถนน		หมายเหตุ
					ใช้ได้	ชำรุด	
1	เทศบาล 1	ถนนลาดยาง	6	682	/		ความยาวรวม 1,795 เมตร
			4	1,113	/		
2	เทศบาล 2	ถนนลาดยาง	4	432	/		ร้านก๋วยเตี๋ยวนางประภาศรี
			6	277	/		หลัง สนง.เกษตร
3	เทศบาล 3	ถนนลาดยาง	6	683	/		ถนนอนุสรณ์ 1
4	เทศบาล 4	ถนนลาดยาง	6	475	/		ถนนมหาดไทย 1
5	เทศบาล 5	ถนน คสล.	6	1,140	/		ถนนมหาดไทย 2
6	เทศบาล 6	ถนน คสล.	6	471	/		ข้าง ร.ร.ท่าปลาฯ 1
7	เทศบาล 7	ถนนลาดยาง	6	914	/		ถนนแก้วกล้า
8	เทศบาล 8	ถนนลาดยาง	6	916	/		ถนนเนินสวน
9	เทศบาล 9	ถนนลาดยาง	6	468	/		บ้านนายบุญธรรม
10	เทศบาล 10	ถนนลาดยาง	6	882	/		บ้านนายสังเวียน
11	เทศบาล 11	ถนนลาดยาง	4	507	/		ถนนร้อยใจ
12	เทศบาล 12	ถนนลาดยาง	6	1,092	/		บ้านนายย้าย
13	เทศบาล 13	ถนนลาดยาง	6	253	/		ซอยครูสนั่น
14	เทศบาล 14	ถนน คสล.	4	396	/		ถนนสักทอง
15	เทศบาล 15	ถนน คสล.	6	526	/		ซอยบุปผา
16	เทศบาล 16	ถนน คสล.	6	338	/		ซอยครูทองศรี
17	เทศบาล 17	ถนนลาดยาง	6	720	/		ห้วยภูนก - บ่อขยะ
18	เทศบาล 18	ถนนลาดยาง	6	1,170	/		ต้นน้ำ - ห้วยภูนก
19	เทศบาล 19	ถนน คสล.	4	207	/		ซอยหลบเมื่อย
20	เทศบาล 20	ถนนลาดยาง	4	475	/		ถนนลูกเสือ
21	เทศบาล 21	ถนน คสล.	5	520	/		ท่าปลา - บ้านค่าย
22	เทศบาล 22	ถนน คสล.	4	394	/		คุ้มดงหิมพานต์ - ประปา
			6	304	/		
23	เทศบาล 23	ถนน คสล.	10	75	/		ถนนรัตนวราหะ
24	เทศบาล 24	ถนน คสล.	6	105	/		ทางเข้า สนง.เทศบาล

ที่	ชื่อถนน	ประเภท	ขนาดกว้าง (เมตร)	ขนาดยาว (เมตร)	สภาพถนน		หมายเหตุ
					ใช้ได้	ใช้ได้	
25	เทศบาล 25	ถนน คสล.	9.20	237	/		ทางขึ้นที่ว่าการอำเภอ
26	เทศบาล 26	ถนน คสล.	6	57	/		ซอยข้างวัดท่าปลา
27	เทศบาล 27	ถนน คสล.	6	250	/		ทางขึ้นศูนย์เด็กฯ
28	เทศบาล 28	ถนน คสล.	6	510	/		สายหลังวัดท่าปลา

5.2 การไฟฟ้า

เทศบาลตำบลท่าปลา มีการใช้บริการไฟฟ้าครบ 100% ของจำนวนครัวเรือนทั้งหมด

5.3 การประปา

เทศบาลตำบลท่าปลา ได้รับสัมปทานกิจการน้ำประปาจากกรมโยธาธิการ ให้บริการน้ำประปาแก่ประชาชนในเขตเทศบาลตำบลท่าปลาและใกล้เคียง มีผู้รับบริการจำนวน ดังนี้

- 1) จำนวนครัวเรือนที่ใช้น้ำประปา จำนวน 829 ราย
- 2) สามารถผลิตน้ำประปาได้วันละ 600 ลบ.ม./วัน

5.4 โทรศัพท์

ไม่มีโทรศัพท์สาธารณะ

5.5 ไปรษณีย์หรือการสื่อสารหรือการขนส่ง และวัสดุ ครุภัณฑ์

ไปรษณีย์โทรเลข การไปรษณีย์โทรเลขดำเนินการโดยการสื่อสารแห่งประเทศไทย (กสท.) สังกัดกระทรวงคมนาคมเปิดบริการประชาชน จำนวน 1 แห่ง

6. ระบบเศรษฐกิจ

6.1 การเกษตร

ประชากรในเขตเทศบาล ร้อยละ ๗๐ ประกอบอาชีพเกษตรกรรม ผลผลิตทางการเกษตรที่สำคัญ ได้แก่ ข้าวโพด มะม่วงหิมพานต์ ลำไย ดังนี้

- อาชีพเกษตรกรรม ร้อยละ ๗๐ ของจำนวนประชากรทั้งหมด
- อาชีพเลี้ยงสัตว์ ร้อยละ ๑๓ ของจำนวนประชากรทั้งหมด
- อาชีพรับจ้าง ร้อยละ ๘ ของจำนวนประชากรทั้งหมด
- อาชีพค้าขาย ร้อยละ ๙ ของจำนวนประชากรทั้งหมด

6.2 การประมง

ในเขตเทศบาลไม่มีการประมง

6.3 การปศุสัตว์

เป็นการประกอบกิจการในลักษณะเลี้ยงในครัวเรือนเป็นอาชีพหลักและอาชีพเสริม เช่น การเลี้ยงไก่ เป็ด โค สุกร กระบือ

6.4 การบริการ

- 1) สถานีบริการน้ำมัน 2 แห่ง
- 2) ศูนย์การค้า/ห้างสรรพสินค้า - แห่ง
- 3) ตลาดสด 1 แห่ง
- 4) ตลาดนัดอาทิตย์ละ 2 ครั้ง (วันศุกร์/จันทร์)

6.5 การท่องเที่ยว

ในเขตเทศบาลไม่มีแหล่งท่องเที่ยว แต่ได้ส่งเสริมการท่องเที่ยวให้เกิดขึ้นในชุมชน เช่น การจัดงาน ประเพณีต่างๆ การจัดสร้างสวนสาธารณะสำหรับใช้พักผ่อนหย่อนใจ

6.6 อุตสาหกรรม

- 1) โรงงานอุตสาหกรรม จำนวน - แห่ง
- 2) จำนวนแรงงาน รวม - คน
- 3) เงินทุน รวม - บาท

6.7 การพาณิชย์และกลุ่มอาชีพ

- 1) สถานธนาบาล - แห่ง
- 2) โรงฆ่าสัตว์ - แห่ง

6.8 แรงงาน

ประชากรอยู่ในกำลังแรงงาน แต่ค่าแรงในพื้นที่ต่ำกว่าระดับจังหวัด โดยเฉพาะแรงงานด้านการเกษตร ประชากรอายุระหว่าง ๒๕ - ๕๐ ปี บางส่วน ไปรับจ้างทำงานนอกพื้นที่ ประชากรต้องไปทำงานนอกพื้นที่ในเมืองที่มีโรงงานอุตสาหกรรม บริษัท ห้างร้านใหญ่ๆ เพราะในพื้นที่ไม่มีโรงงานอุตสาหกรรมที่มีการจ้างแรงงานเยอะ เพราะพื้นที่ส่วนมากเป็นที่อยู่อาศัย

7. เศรษฐกิจพอเพียงท้องถิ่น (ด้านการเกษตรและแหล่งน้ำ)

7.1 ข้อมูลพื้นฐานของหมู่บ้านหรือชุมชน

1. หมู่บ้าน/ชุมชน ห้วยถุนก หมู่ที่ 1 ตำบลท่าปลา เทศบาลตำบลท่าปลา อำเภอท่าปลา จังหวัดอุตรดิตถ์ จำนวนประชากรทั้งหมด 295 คน ชาย 153 คน หญิง 142 คน จำนวนครัวเรือนทั้งหมด 160 ครัวเรือน พื้นที่ทั้งหมด 2.915 ตารางกิโลเมตร

2. หมู่บ้าน/ชุมชน ตลาด หมู่ที่ 1 ตำบลท่าปลา เทศบาลตำบลท่าปลา อำเภอท่าปลา จังหวัดอุตรดิตถ์ จำนวนประชากรทั้งหมด 469 คน ชาย 226 คน หญิง 243 คน จำนวนครัวเรือนทั้งหมด 264 ครัวเรือน พื้นที่ทั้งหมด 2.915 ตารางกิโลเมตร

3. หมู่บ้าน/ชุมชน ท่าปลา 1 หมู่ที่ 1 ตำบลท่าปลา เทศบาลตำบลท่าปลา อำเภอท่าปลา จังหวัดอุตรดิตถ์ จำนวนประชากรทั้งหมด 449 คน ชาย 220 คน หญิง 229 คน จำนวนครัวเรือนทั้งหมด 118 ครัวเรือน พื้นที่ทั้งหมด 1.461 ตารางกิโลเมตร

4. หมู่บ้าน/ชุมชน เนินสว่าง หมู่ที่ 6 ตำบลท่าปลา เทศบาลตำบลท่าปลา อำเภอท่าปลา จังหวัดอุตรดิตถ์ จำนวนประชากรทั้งหมด 395 คน ชาย 197 คน หญิง 198 คน จำนวนครัวเรือนทั้งหมด 83 ครัวเรือน พื้นที่ทั้งหมด 0.48 ตารางกิโลเมตร

5. หมู่บ้าน/ชุมชน เนินสว่าง 1 หมู่ที่ 8 ตำบลท่าปลา เทศบาลตำบลท่าปลา อำเภอท่าปลา จังหวัดอุตรดิตถ์ จำนวนประชากรทั้งหมด 431 คน ชาย 206 คน หญิง 225 คน จำนวนครัวเรือนทั้งหมด 130 ครัวเรือน พื้นที่ทั้งหมด 0.971 ตารางกิโลเมตร

6. หมู่บ้าน/ชุมชน เนินสว่าง 2 หมู่ที่ 8 ตำบลท่าปลา เทศบาลตำบลท่าปลา อำเภอท่าปลา จังหวัดอุตรดิตถ์ จำนวนประชากรทั้งหมด 402 คน ชาย 188 คน หญิง 214 คน จำนวนครัวเรือนทั้งหมด 112 ครัวเรือน พื้นที่ทั้งหมด 0.971 ตารางกิโลเมตร

7.2 ข้อมูลด้านการเกษตร

(๑) ชุมชนห้วยภูนก

ประเภทของการทำการเกษตร		จำนวน	ผลผลิตเฉลี่ย (กก./ไร่)	ต้นทุนการผลิตเฉลี่ย (บาท/ไร่)	ราคาขายโดยเฉลี่ย (บาท/ไร่)
2.1) ทำนา	นอกเขตชลประทาน	...9... ครัวเรือน ...40... ไร่	...442... กก./ไร่	...3,250... บาท/ไร่	...4,875... บาท/ไร่
2.2) ทำสวน	มะม่วงหิมพานต์	...2... ครัวเรือน ...14... ไร่	...395... กก./ไร่	...11,340... บาท/ไร่	...15,120... บาท/ไร่
2.3) ทำไร่	ไร่ข้าวโพด	...2... ครัวเรือน ...15... ไร่	...664... กก./ไร่	...2,238... บาท/ไร่	...3,730... บาท/ไร่
2.4) อื่นๆ	อื่นๆ โปรดระบุ ครัวเรือน ไร่ กก./ไร่ บาท/ไร่ บาท/ไร่

(2) ชุมชนตลาด

ประเภทของการทำการเกษตร		จำนวน	ผลผลิตเฉลี่ย (กก./ไร่)	ต้นทุนการผลิตเฉลี่ย (บาท/ไร่)	ราคาขายโดยเฉลี่ย (บาท/ไร่)
2.1) ทำนา	นอกเขตชลประทาน ครัวเรือน ไร่ กก./ไร่ บาท/ไร่ บาท/ไร่
2.2) ทำสวน	- ครัวเรือน ไร่ กก./ไร่ บาท/ไร่ บาท/ไร่
2.3) ทำไร่	ไร่ข้าวโพด	...2... ครัวเรือน ...28... ไร่	...657... กก./ไร่	...2,238... บาท/ไร่	...3,730... บาท/ไร่
2.4) อื่นๆ	อื่นๆ โปรดระบุ ครัวเรือน ไร่ กก./ไร่ บาท/ไร่ บาท/ไร่

(3) ชุมชนท่าปลา 1

ประเภทของการทำการเกษตร		จำนวน	ผลผลิตเฉลี่ย (กก./ไร่)	ต้นทุนการผลิตเฉลี่ย (บาท/ไร่)	ราคาขายโดยเฉลี่ย (บาท/ไร่)
2.1) ทำนา	นอกเขตชลประทาน	...8... ครัวเรือน ...50... ไร่	...322... กก./ไร่	...3,250... บาท/ไร่	...4,875... บาท/ไร่
2.2) ทำสวน	มะม่วงหิมพานต์	...6... ครัวเรือน ...60... ไร่	...365... กก./ไร่	...11,340... บาท/ไร่	...15,120... บาท/ไร่
2.3) ทำไร่	ไร่ข้าวโพด	...8... ครัวเรือน ...131... ไร่	...634... กก./ไร่	...2,238... บาท/ไร่	...3,730... บาท/ไร่
2.4) อื่นๆ	อื่นๆ โปดระบุง ครัวเรือน ไร่ กก./ไร่ บาท/ไร่ บาท/ไร่

(4) ชุมชนเนินสวน

ประเภทของการทำการเกษตร		จำนวน	ผลผลิตเฉลี่ย (กก./ไร่)	ต้นทุนการผลิตเฉลี่ย (บาท/ไร่)	ราคาขายโดยเฉลี่ย (บาท/ไร่)
2.1) ทำนา	นอกเขตชลประทาน	...19... ครัวเรือน ...146... ไร่	...299... กก./ไร่	...3,250... บาท/ไร่	...4,875... บาท/ไร่
2.2) ทำสวน	มะม่วงหิมพานต์	...3... ครัวเรือน ...41... ไร่	...71... กก./ไร่	...11,340... บาท/ไร่	...15,120... บาท/ไร่
2.3) ทำไร่	ไร่ข้าวโพด	...5... ครัวเรือน ...120... ไร่	...452... กก./ไร่	...2,238... บาท/ไร่	...3,730... บาท/ไร่
2.4) อื่นๆ	อื่นๆ โปดระบุง ครัวเรือน ไร่ กก./ไร่ บาท/ไร่ บาท/ไร่

(5) ชุมชนเนินสว่าง 1

ประเภทของการทำการเกษตร		จำนวน	ผลผลิตเฉลี่ย (กก./ไร่)	ต้นทุนการผลิตเฉลี่ย (บาท/ไร่)	ราคาขายโดยเฉลี่ย (บาท/ไร่)
2.1) ทำนา	นอกเขตชลประทาน	...8... ครัวเรือน ...113... ไร่	...390... กก./ไร่	...3,250... บาท/ไร่	...4,875... บาท/ไร่
2.2) ทำสวน	มะม่วงหิมพานต์	...1... ครัวเรือน ...5... ไร่	...90... กก./ไร่	...11,340... บาท/ไร่	...15,120... บาท/ไร่
	ลำไย	...1... ครัวเรือน ...7... ไร่	...19... กก./ไร่	...11,340... บาท/ไร่	...15,120... บาท/ไร่
2.3) ทำไร่	ไร่ข้าวโพด	...1... ครัวเรือน ...1... ไร่	...1,000... กก./ไร่	...2,238... บาท/ไร่	...3,730... บาท/ไร่
2.4) อื่นๆ	อื่นๆ โปดระบุง ครัวเรือน ไร่ กก./ไร่ บาท/ไร่ บาท/ไร่

(6) ชุมชนเนินสว่าง 2

ประเภทของการทำการเกษตร		จำนวน	ผลผลิตเฉลี่ย (กก./ไร่)	ต้นทุนการผลิตเฉลี่ย (บาท/ไร่)	ราคาขายโดยเฉลี่ย (บาท/ไร่)
2.1) ทำนา	นอกเขตชลประทาน	...4... ครัวเรือน ...40... ไร่	...500... กก./ไร่	...3,250... บาท/ไร่	...4,875... บาท/ไร่
2.2) ทำสวน	ลำไย	...1... ครัวเรือน ...2... ไร่	...50... กก./ไร่	...11,340... บาท/ไร่	...15,120... บาท/ไร่
2.3) ทำไร่	- ครัวเรือน ไร่ กก./ไร่ บาท/ไร่ บาท/ไร่
2.4) อื่นๆ	อื่นๆ โปรตรอบุ ครัวเรือน ไร่ กก./ไร่ บาท/ไร่ บาท/ไร่

7.3 ข้อมูลด้านแหล่งน้ำทางการเกษตร

(๑) ชุมชนห้วยกุก

แหล่งน้ำ ทางการเกษตร	ความเพียงพอของปริมาณน้ำฝนที่ใช้ในการทำ การเกษตร		ปริมาณน้ำฝนที่ตกโดยเฉลี่ยในปีที่ผ่าน มา (มิลลิเมตร) กรณีที่ทราบโปรดระบุ			
	เพียงพอ	ไม่เพียงพอ				
3.1) ปริมาณน้ำฝน						
แหล่งน้ำ ทางการเกษตร	ลำดับ ความสำคัญ	ความเพียงพอของน้ำเพื่อ การเกษตร ตลอดทั้งปี		การเข้าถึงแหล่งน้ำทางการเกษตร		
		เพียงพอ	ไม่เพียงพอ	ทั่วถึง	ไม่ทั่วถึง	ร้อยละของ ครัวเรือนที่เข้าถึงฯ
3.2) แหล่งน้ำธรรมชาติ						
<input type="checkbox"/> 1. แม่น้ำ						
<input checked="" type="checkbox"/> 2. ห้วย/ลำธาร	2		✓		✓	
<input type="checkbox"/> 3. คลอง						
<input type="checkbox"/> 4. หนองน้ำ/บึง						
<input type="checkbox"/> 5. น้ำตก						
<input type="checkbox"/> 6. อื่นๆ(โปรด ระบุ)						
3.3) แหล่งน้ำที่มนุษย์สร้างขึ้น						
<input type="checkbox"/> 1. แก้มลิง						
<input checked="" type="checkbox"/> 2. อ่างเก็บน้ำ	1		✓	✓		
<input type="checkbox"/> 3. ฝาย						
<input checked="" type="checkbox"/> 4. สระ	3		✓		✓	
<input type="checkbox"/> 5. คลอง ชลประทาน						
<input type="checkbox"/> 6. อื่นๆ(โปรด ระบุ)						

(2) ชุมชนตลาด

แหล่งน้ำ ทางการเกษตร	ความเพียงพอของปริมาณน้ำฝนที่ใช้ในการทำ การเกษตร		ปริมาณน้ำฝนที่ตกโดยเฉลี่ยในปีที่ผ่านมา (มิลลิเมตร) กรณีที่ทราบไปรตระบุ			
	เพียงพอ	ไม่เพียงพอ				
3.1) ปริมาณน้ำฝน						
แหล่งน้ำ ทางการเกษตร	ลำดับ ความสำคัญ	ความเพียงพอของน้ำเพื่อ การเกษตร ตลอดทั้งปี		การเข้าถึงแหล่งน้ำการเกษตร		
		เพียงพอ	ไม่เพียงพอ	ทั่วถึง	ไม่ทั่วถึง	ร้อยละของ ครัวเรือนที่เข้าถึงฯ
3.2) แหล่งน้ำธรรมชาติ						
<input type="checkbox"/> 1. แม่น้ำ						
<input checked="" type="checkbox"/> 2. ห้วย/ลำธาร	2		✓		✓	
<input type="checkbox"/> 3. คลอง						
<input type="checkbox"/> 4. หนองน้ำ/บึง						
<input type="checkbox"/> 5. น้ำตก						
<input type="checkbox"/> 6. อื่นๆ(โปรด ระบุ)						
3.3) แหล่งน้ำที่มนุษย์สร้างขึ้น						
<input type="checkbox"/> 1. แก้มลิง						
<input checked="" type="checkbox"/> 2. อ่างเก็บน้ำ	1		✓	✓		
<input type="checkbox"/> 3. ฝาย						
<input checked="" type="checkbox"/> 4. สระ	3		✓		✓	
<input type="checkbox"/> 5. คลอง ชลประทาน						
<input type="checkbox"/> 6. อื่นๆ(โปรด ระบุ)						

(3) ชุมชนท่าปลา 1

แหล่งน้ำ ทางการเกษตร	ความเพียงพอของปริมาณน้ำฝนที่ใช้ในการทำ การเกษตร		ปริมาณน้ำฝนที่ตกโดยเฉลี่ยในปีที่ผ่านมา (มิลลิเมตร) กรณีที่ทราบไปรตระบุ			
	เพียงพอ	ไม่เพียงพอ				
3.1) ปริมาณน้ำฝน						
แหล่งน้ำ ทางการเกษตร	ลำดับ ความสำคัญ	ความเพียงพอของน้ำเพื่อ การเกษตร ตลอดทั้งปี		การเข้าถึงแหล่งน้ำการเกษตร		
		เพียงพอ	ไม่เพียงพอ	ทั่วถึง	ไม่ทั่วถึง	ร้อยละของ ครัวเรือนที่เข้าถึงฯ
3.2) แหล่งน้ำธรรมชาติ						
<input type="checkbox"/> 1. แม่น้ำ						
<input checked="" type="checkbox"/> 2. ห้วย/ลำธาร	2		✓		✓	
<input type="checkbox"/> 3. คลอง						
<input type="checkbox"/> 4. หนองน้ำ/บึง						
<input type="checkbox"/> 5. น้ำตก						
<input type="checkbox"/> 6. อื่นๆ(โปรด ระบุ)						
3.3) แหล่งน้ำที่มนุษย์สร้างขึ้น						
<input type="checkbox"/> 1. แก้มลิง						
<input checked="" type="checkbox"/> 2. อ่างเก็บน้ำ	1		✓	✓		
<input type="checkbox"/> 3. ฝาย						
<input checked="" type="checkbox"/> 4. สระ	3		✓		✓	
<input type="checkbox"/> 5. คลอง ชลประทาน						
<input type="checkbox"/> 6. อื่นๆ(โปรด ระบุ)						

(4) ชุมชนเนินสวน

แหล่งน้ำ ทางการเกษตร	ความเพียงพอของปริมาณน้ำฝนที่ใช้ในการทำ การเกษตร		ปริมาณน้ำฝนที่ตกโดยเฉลี่ยในปีที่ผ่านมา (มิลลิเมตร) กรณีที่ทราบไปรตระบุ			
	เพียงพอ	ไม่เพียงพอ				
3.1) ปริมาณน้ำฝน						
แหล่งน้ำ ทางการเกษตร	ลำดับ ความสำคัญ	ความเพียงพอของน้ำเพื่อ การเกษตร ตลอดทั้งปี		การเข้าถึงแหล่งน้ำการเกษตร		
		เพียงพอ	ไม่เพียงพอ	ทั่วถึง	ไม่ทั่วถึง	ร้อยละของ ครัวเรือนที่เข้าถึงฯ
3.2) แหล่งน้ำธรรมชาติ						
<input type="checkbox"/> 1. แม่น้ำ						
<input type="checkbox"/> 2. ห้วย/ลำธาร						
<input type="checkbox"/> 3. คลอง						
<input type="checkbox"/> 4. หนองน้ำ/บึง						
<input type="checkbox"/> 5. น้ำตก						
<input type="checkbox"/> 6. อื่นๆ(โปรด ระบุ)						
3.3) แหล่งน้ำที่มนุษย์สร้างขึ้น						
<input type="checkbox"/> 1. แก้มลิง						
<input checked="" type="checkbox"/> 2. อ่างเก็บน้ำ	1		✓		✓	95 %
<input type="checkbox"/> 3. ฝาย						
<input type="checkbox"/> 4. สระ						
<input type="checkbox"/> 5. คลอง ชลประทาน						
<input type="checkbox"/> 6. อื่นๆ(โปรด ระบุ)						

(5) ชุมชนเนินสว่าง 1

แหล่งน้ำ ทางการเกษตร	ความเพียงพอของปริมาณน้ำฝนที่ใช้ในการทำ การเกษตร		ปริมาณน้ำฝนที่ตกโดยเฉลี่ยในปีที่ผ่านมา (มิลลิเมตร) กรณีที่ทราบไปรตระบุ			
	เพียงพอ	ไม่เพียงพอ				
3.1) ปริมาณน้ำฝน						
แหล่งน้ำ ทางการเกษตร	ลำดับ ความสำคัญ	ความเพียงพอของน้ำเพื่อ การเกษตร ตลอดทั้งปี		การเข้าถึงแหล่งน้ำการเกษตร		
		เพียงพอ	ไม่เพียงพอ	ทั่วถึง	ไม่ทั่วถึง	ร้อยละของ ครัวเรือนที่เข้าถึงฯ
3.2) แหล่งน้ำธรรมชาติ						
<input type="checkbox"/> 1. แม่น้ำ						
<input checked="" type="checkbox"/> 2. ห้วย/ลำธาร	2	✓			✓	15
<input checked="" type="checkbox"/> 3. คลอง	1	✓			✓	15
<input type="checkbox"/> 4. หนองน้ำ/บึง						
<input type="checkbox"/> 5. น้ำตก						
<input type="checkbox"/> 6. อื่นๆ(โปรด ระบุ)						
3.3) แหล่งน้ำที่มนุษย์สร้างขึ้น						
<input type="checkbox"/> 1. แก้มลิง						
<input checked="" type="checkbox"/> 2. อ่างเก็บน้ำ	3	✓			✓	70
<input type="checkbox"/> 3. ฝาย						
<input type="checkbox"/> 4. สระ						
<input type="checkbox"/> 5. คลอง ชลประทาน						
<input type="checkbox"/> 6. อื่นๆ(โปรด ระบุ)						

(6) ชุมชนเนินสว่าง 2

แหล่งน้ำ ทางการเกษตร	ความเพียงพอของปริมาณน้ำฝนที่ใช้ในการทำ การเกษตร		ปริมาณน้ำฝนที่ตกโดยเฉลี่ยในปีที่ผ่านมา (มิลลิเมตร) กรณีที่ทราบไปรตระบุ			
	เพียงพอ	ไม่เพียงพอ				
3.1) ปริมาณน้ำฝน						
แหล่งน้ำ ทางการเกษตร	ลำดับ ความสำคัญ	ความเพียงพอของน้ำเพื่อ การเกษตร ตลอดทั้งปี		การเข้าถึงแหล่งน้ำการเกษตร		
		เพียงพอ	ไม่เพียงพอ	ทั่วถึง	ไม่ทั่วถึง	ร้อยละของ ครัวเรือนที่เข้าถึงฯ
3.2) แหล่งน้ำธรรมชาติ						
<input type="checkbox"/> 1. แม่น้ำ						
<input checked="" type="checkbox"/> 2. ห้วย/ลำธาร	2	✓			✓	15
<input checked="" type="checkbox"/> 3. คลอง	1	✓			✓	15
<input type="checkbox"/> 4. หนองน้ำ/บึง						
<input type="checkbox"/> 5. น้ำตก						
<input type="checkbox"/> 6. อื่นๆ(โปรด ระบุ)						
3.3) แหล่งน้ำที่มนุษย์สร้างขึ้น						
<input type="checkbox"/> 1. แก้มลิง						
<input checked="" type="checkbox"/> 2. อ่างเก็บน้ำ	3	✓			✓	70
<input type="checkbox"/> 3. ฝาย						
<input type="checkbox"/> 4. สระ						
<input type="checkbox"/> 5. คลอง ชลประทาน						
<input type="checkbox"/> 6. อื่นๆ(โปรด ระบุ)						

7.4 ข้อมูลด้านแหล่งน้ำกิน น้ำใช้ (หรือน้ำเพื่อการอุปโภค บริโภค)

(๑) ชุมชนห้วยภูนก

แหล่งน้ำ	ไม่มี	มี		ทั่วถึงหรือไม่		
		เพียงพอ	ไม่เพียงพอ	ทั่วถึง	ไม่ทั่วถึง	ร้อยละของครัวเรือนที่เข้าถึง
4.1 บ่อบาดาลสาธารณะ			✓			
4.2 บ่อน้ำตื้นสาธารณะ			✓			
4.3 ประปาหมู่บ้าน (ขององค์กรปกครองส่วนท้องถิ่น)				✓		
4.4 ระบบประปา (การประปาส่วนภูมิภาค)	✓					
4.5 แหล่งน้ำธรรมชาติ					✓	
4.6 อื่นๆ (โปรดระบุ)	✓					

สรุป ครัวเรือนในหมู่บ้านนี้มีน้ำกิน น้ำใช้ เพียงพอหรือไม่

เพียงพอ

ไม่เพียงพอ คิดเป็นร้อยละ 5 ของทั้งหมด

(2) ชุมชนตลาด

แหล่งน้ำ	ไม่มี	มี		ทั่วถึงหรือไม่		
		เพียงพอ	ไม่เพียงพอ	ทั่วถึง	ไม่ทั่วถึง	ร้อยละของครัวเรือนที่เข้าถึง
4.1 บ่อบาดาลสาธารณะ			✓			
4.2 บ่อน้ำตื้นสาธารณะ			✓			
4.3 ประปาหมู่บ้าน (ขององค์กรปกครองส่วนท้องถิ่น)				✓		
4.4 ระบบประปา (การประปาส่วนภูมิภาค)	✓					
4.5 แหล่งน้ำธรรมชาติ					✓	
4.6 อื่นๆ (โปรดระบุ)	✓					

สรุป ครัวเรือนในหมู่บ้านนี้มีน้ำกิน น้ำใช้ เพียงพอหรือไม่

เพียงพอ

ไม่เพียงพอ คิดเป็นร้อยละ 5 ของทั้งหมด

(3) ชุมชนท่าปลา 1

แหล่งน้ำ	ไม่มี	มี		ทั่วถึงหรือไม่		
		เพียงพอ	ไม่เพียงพอ	ทั่วถึง	ไม่ทั่วถึง	ร้อยละของครัวเรือนที่เข้าถึง
4.1 บ่อบาดาลสาธารณะ			✓			
4.2 บ่อน้ำตื้นสาธารณะ			✓			
4.3 ประปาหมู่บ้าน (ขององค์กรปกครองส่วนท้องถิ่น)				✓		
4.4 ระบบประปา (การประปาส่วนภูมิภาค)	✓					
4.5 แหล่งน้ำธรรมชาติ					✓	
4.6 อื่นๆ (โปรดระบุ)	✓					

สรุป ครัวเรือนในหมู่บ้านนี้มีน้ำกิน น้ำใช้ เพียงพอหรือไม่

 เพียงพอ ไม่เพียงพอ คิดเป็นร้อยละ 5 ของทั้งหมดบ้าน

(4) ชุมชนเนินสวน

แหล่งน้ำ	ไม่มี	มี		ทั่วถึงหรือไม่		
		เพียงพอ	ไม่เพียงพอ	ทั่วถึง	ไม่ทั่วถึง	ร้อยละของครัวเรือนที่เข้าถึง
4.1 บ่อบาดาลสาธารณะ			✓		✓	20
4.2 บ่อน้ำตื้นสาธารณะ			✓		✓	20
4.3 ประปาหมู่บ้าน (ขององค์กรปกครองส่วนท้องถิ่น)			✓		✓	60
4.4 ระบบประปา (การประปาส่วนภูมิภาค)	✓					
4.5 แหล่งน้ำธรรมชาติ	✓					
4.6 อื่นๆ (โปรดระบุ)						

สรุป ครัวเรือนในหมู่บ้านนี้มีน้ำกิน น้ำใช้ เพียงพอหรือไม่

 เพียงพอ ไม่เพียงพอ คิดเป็นร้อยละ 5 ของทั้งหมดบ้าน

(5) ชุมชนเนินสว่าง 1

แหล่งน้ำ	ไม่มี	มี		ทั่วถึงหรือไม่		
		เพียงพอ	ไม่เพียงพอ	ทั่วถึง	ไม่ทั่วถึง	ร้อยละของครัวเรือนที่เข้าถึง
4.1 บ่อบาดาลสาธารณะ			✓		✓	20
4.2 บ่อน้ำตื้นสาธารณะ			✓		✓	20
4.3 ประปาหมู่บ้าน (ขององค์กรปกครองส่วนท้องถิ่น)				✓		60
4.4 ระบบประปา (การประปาส่วนภูมิภาค)	✓					
4.5 แหล่งน้ำธรรมชาติ			✓			
4.6 อื่นๆ (โปรดระบุ)	✓					

สรุป ครัวเรือนในหมู่บ้านนี้มีน้ำกิน น้ำใช้ เพียงพอหรือไม่

เพียงพอ ไม่เพียงพอ คิดเป็นร้อยละ 5 ของทั้งหมดบ้าน

(6) ชุมชนเนินสว่าง 2

แหล่งน้ำ	ไม่มี	มี		ทั่วถึงหรือไม่		
		เพียงพอ	ไม่เพียงพอ	ทั่วถึง	ไม่ทั่วถึง	ร้อยละของครัวเรือนที่เข้าถึง
4.1 บ่อบาดาลสาธารณะ			✓		✓	20
4.2 บ่อน้ำตื้นสาธารณะ			✓		✓	20
4.3 ประปาหมู่บ้าน (ขององค์กรปกครองส่วนท้องถิ่น)				✓		60
4.4 ระบบประปา (การประปาส่วนภูมิภาค)	✓					
4.5 แหล่งน้ำธรรมชาติ			✓			
4.6 อื่นๆ (โปรดระบุ)	✓					

สรุป ครัวเรือนในหมู่บ้านนี้มีน้ำกิน น้ำใช้ เพียงพอหรือไม่

เพียงพอ ไม่เพียงพอ คิดเป็นร้อยละ 5 ของทั้งหมดบ้าน

8. ศาสนา ประเพณี วัฒนธรรม

8.1 การนับถือศาสนา ในเขตเทศบาลตำบลท่าปลาประชาชนส่วนใหญ่นับถือศาสนาพุทธ และมีวัดจำนวน 3 แห่ง

- | | | |
|-----------------|-------------------|------------|
| 1) วัดท่าปลา | ตั้งอยู่หมู่ที่ 8 | ตำบลท่าปลา |
| 2) วัดเนินสวน | ตั้งอยู่หมู่ที่ 6 | ตำบลท่าปลา |
| 3) วัดเนินสว่าง | ตั้งอยู่หมู่ที่ 8 | ตำบลท่าปลา |

8.2 ประเพณีและงานประจำปี

- | | |
|--------------------------------|--------------------------------------|
| - ประเพณีวันขึ้นปีใหม่ | ประมาณเดือน มกราคม |
| - ประเพณีวันสงกรานต์ | ประมาณเดือน เมษายน |
| - ประเพณีแห่ผีตลก | ประมาณเดือน พฤศจิกายน |
| - ประเพณีตานก๋วยสลาก | ประมาณเดือน ตุลาคม พฤศจิกายน |
| - ประเพณีลอยกระทง | ประมาณเดือน ตุลาคม พฤศจิกายน |
| - ประเพณีวันเข้าพรรษา ออกพรรษา | ประมาณเดือน กรกฎาคม ตุลาคม พฤศจิกายน |

8.3 ภูมิปัญญาท้องถิ่น ภาษาถิ่น

ภูมิปัญญาท้องถิ่น ประชาชนในเขตเทศบาลได้อนุรักษ์ภูมิปัญญาท้องถิ่น ได้แก่ วิธีการทำเครื่องจักรสานใช้สำหรับในครัวเรือน

ภาษาถิ่น ประชากรในเขตเทศบาล ส่วนใหญ่พูดภาษาท้องถิ่น และแต่ละชุมชนจะออกเสียงสำเนียงไม่เหมือนกัน แล้วแต่พื้นฐานของประชาชนนั้นว่า ก่อนอพยพมาจากเขื่อนสิริกิติ์ ได้อาศัยและตั้งบ้านเรือนอยู่ตำบลใด เช่น ถ้าติดกับจังหวัดน่าน สำเนียงก็จะไปทางจังหวัดน่าน

8.4 สินค้าพื้นเมืองและของที่ระลึก

ในเขตเทศบาลไม่มีสินค้าพื้นเมืองและของที่ระลึก

9. ทรัพยากรธรรมชาติ

9.1 น้ำ

มีแหล่งน้ำธรรมชาติ คือ อ่างเก็บน้ำห้วยภูนก ใช้ผลิตน้ำประปาของเทศบาลตำบลท่าปลา และในฤดูแล้งยังขาดแคลนน้ำเพื่อการเกษตร

9.2 ป่าไม้

ในเขตเทศบาลไม่มีป่าไม้

9.3 ภูเขา

ในเขตเทศบาลไม่มีภูเขา

9.4 คุณภาพของทรัพยากรธรรมชาติ

ในพื้นที่ของเทศบาลส่วนมากเป็นพื้นที่สำหรับเพาะปลูก ที่อยู่อาศัย ร้านค้า สถานประกอบการตามลำดับ และมีพื้นที่เพียงเล็กน้อยที่เป็นพื้นที่สาธารณะ ทรัพยากรธรรมชาติในพื้นที่ ก็ได้แก่ ดิน น้ำ ต้นไม้ อากาศที่ไม่มีมลพิษ มีแหล่งน้ำใช้ในการเกษตรไม่เพียงพอ ปัญหาคือยังไม่สามารถหาแหล่งน้ำสำหรับการเกษตรได้เพิ่มขึ้น เพราะพื้นที่ส่วนมากเป็นของประชาชน ปัญหาด้านขยะ เมื่อชุมชนแออัดขยะก็มากขึ้น การแก้ไขปัญหา เทศบาลได้จัดทำโครงการเพื่อแก้ปัญหาให้กับประชาชนและเป็นไปตามความต้องการของประชาชน เช่น โครงการจัดหาถังขยะรองรับขยะให้ครอบคลุมทั้งพื้นที่ โครงการปลูกต้นไม้ในวันสำคัญต่างๆ ในพื้นที่ของตนเองและที่สาธารณะรวมทั้งปรับปรุงสภาพภูมิทัศน์ของเมืองให้ร่มรื่นสวยงาม ให้เป็นเมืองน่าอยู่

ส่วนที่ 2

สรุปผลการพัฒนาท้องถิ่นตามแผนพัฒนาท้องถิ่น (พ.ศ.2557-2560)

1. สรุปผลการดำเนินงานตามงบประมาณที่ได้รับ และการเบิกจ่ายงบประมาณ ในปีงบประมาณ พ.ศ. 2557-2560

1.1 สรุปสถานการณ์การพัฒนา การตั้งงบประมาณ การเบิกจ่ายงบประมาณ

ตามที่เทศบาลได้ดำเนินการจัดทำแผนยุทธศาสตร์การพัฒนากองการพัฒนา (พ.ศ. ๒๕๕4 – ๒๕58) และแผนยุทธศาสตร์การพัฒนา (พ.ศ. ๒๕๕๙ – ๒๕๖๓) ขึ้นมา เพื่อใช้เป็นกรอบในการจัดทำแผนพัฒนาสามปี (พ.ศ. ๒๕๕๗ – ๒๕๕๙) (พ.ศ. ๒๕๕๘ – ๒๕๖๐) (พ.ศ. ๒๕๕๙ – ๒๕๖๑) อันมีลักษณะเป็นแผนพัฒนาเศรษฐกิจและสังคมขององค์กรปกครองส่วนท้องถิ่นเป็นแผนที่สอดคล้องกับแผนยุทธศาสตร์การพัฒนา อันมีลักษณะเป็นการกำหนดรายละเอียดแผนงาน โครงการพัฒนาที่จัดทำขึ้นสำหรับปีงบประมาณแต่ละปี ซึ่งมีความต่อเนื่องและเป็นแผนก้าวหน้าครอบคลุมระยะเวลาสามปีโดยมีการทบทวนเพื่อปรับปรุงเป็นประจำทุกปี โดยเทศบาลได้ใช้แผนพัฒนาสามปีเป็นกรอบในการจัดทำงบประมาณรายจ่ายประจำปี การจ่ายขาดเงินสะสม เงินอุดหนุนเฉพาะกิจ โครงการที่ขอให้หน่วยงานอื่นมาดำเนินงานให้ รวมทั้งวางแนวทางเพื่อให้มีการปฏิบัติให้บรรลุวัตถุประสงค์ตามโครงการที่กำหนดไว้ในแผนพัฒนาสามปี

ทั้งนี้ เทศบาลได้ดำเนินการตั้งงบประมาณ การเบิกจ่ายงบประมาณดังกล่าว ตามแผนพัฒนา ซึ่งสามารถสรุปได้ดังนี้

รายงานสรุปผลการดำเนินงาน ปี 2557
เทศบาลตำบลท่าปลา อ.ท่าปลา จ.อุตรดิตถ์

ยุทธศาสตร์	แผนการดำเนินการทั้งหมด				อนุมัติงบประมาณ				ลงนามสัญญา				เบิกจ่าย				100%			
	จำนวนโครงการ	คิดเป็น	งบประมาณ	คิดเป็น	จำนวนโครงการ	คิดเป็น	งบประมาณ	คิดเป็น	จำนวนโครงการ	คิดเป็น	งบประมาณ	คิดเป็น	จำนวนโครงการ	คิดเป็น	งบประมาณ	คิดเป็น	จำนวนโครงการ	คิดเป็น	งบประมาณ	คิดเป็น
1.ยุทธศาสตร์การพัฒนาด้านคมนาคม	4.0	4.17	2,004,000.00	17.37	4.0	4.76	1,954,000.00	18.70	2.0	3.70	60,400.00	1.16	2.0	3.70	60,400.00	1.16	2.0	3.77	60,400.00	1.18
2.ยุทธศาสตร์การพัฒนาด้านเศรษฐกิจ	3.0	3.12	50,000.00	0.43	3.0	3.57	44,000.00	0.42	1.0	1.85	13,750.00	0.26	1.0	1.85	13,750.00	0.26	1.0	1.89	13,750.00	0.27
3.ยุทธศาสตร์การพัฒนาด้านการศึกษา	16.0	16.67	4,926,400.00	42.69	15.0	17.86	4,811,400.00	46.05	11.0	20.37	3,061,302.06	58.64	11.0	20.37	3,061,272.06	58.64	10.0	18.87	2,950,119.44	57.74
4.ยุทธศาสตร์การพัฒนาด้านสิ่งแวดล้อม	9.0	9.38	550,000.00	4.77	6.0	7.14	350,000.00	3.35	2.0	3.70	130,380.00	2.50	2.0	3.70	130,380.00	2.50	2.0	3.77	130,380.00	2.55
5.ยุทธศาสตร์การพัฒนาด้านสาธารณสุข โภค สารธารณูปการ	5.0	5.21	225,000.00	1.95	1.0	1.19	100,000.00	0.96	0.0	0.00	0.00	0.00	0.0	0.00	0.00	0.00	0.0	0.00	0.00	0.00
6.ยุทธศาสตร์การพัฒนาด้านสังคม	39.0	40.62	2,230,220.00	19.33	39.0	46.43	2,120,580.00	20.30	27.0	50.00	1,457,736.14	27.92	27.0	50.00	1,457,736.14	27.92	27.0	50.94	1,457,736.14	28.53
7.ยุทธศาสตร์การพัฒนาด้านองค์กรและบุคลากร	20.0	20.83	1,554,700.00	13.47	16.0	19.05	1,067,500.00	10.22	11.0	20.37	497,054.00	9.52	11.0	20.37	497,054.00	9.52	11.0	20.75	497,054.00	9.73
รวม	96.0		11,540,320.00		84.0		10,447,480.00		54.0		5,220,622.20		54.0		5,220,592.20		53.0		5,109,439.58	

รายงานสรุปผลการดำเนินงาน ปี 2558
เทศบาลตำบลท่าปลา อ.ท่าปลา จ.อุตรดิตถ์

ยุทธศาสตร์	แผนการดำเนินการทั้งหมด				อนุมัติงบประมาณ				ลงนามสัญญา				เบิกจ่าย				100%			
	จำนวนโครงการ	คิดเป็น	งบประมาณ	คิดเป็น	จำนวนโครงการ	คิดเป็น	งบประมาณ	คิดเป็น	จำนวนโครงการ	คิดเป็น	งบประมาณ	คิดเป็น	จำนวนโครงการ	คิดเป็น	งบประมาณ	คิดเป็น	จำนวนโครงการ	คิดเป็น	งบประมาณ	คิดเป็น
1.ยุทธศาสตร์การพัฒนาด้านคมนาคม	7.0	4.12	1,747,000.00	8.01	5.0	4.13	269,000.00	2.52	1.0	1.28	94,000.00	1.45	1.0	1.28	94,000.00	1.45	1.0	1.35	94,000.00	2.14
2.ยุทธศาสตร์การพัฒนาด้านเศรษฐกิจ	2.0	1.18	130,000.00	0.60	2.0	1.65	80,000.00	0.75	1.0	1.28	11,248.00	0.17	1.0	1.28	11,248.00	0.17	1.0	1.35	11,248.00	0.26
3.ยุทธศาสตร์การพัฒนาด้านการศึกษา	25.0	14.71	7,790,000.00	35.70	19.0	15.70	4,947,090.00	46.36	14.0	17.95	3,660,935.21	56.36	14.0	17.95	3,651,935.21	56.43	13.0	17.57	1,877,935.21	42.77
4.ยุทธศาสตร์การพัฒนาด้านสิ่งแวดล้อม	12.0	7.06	810,100.00	3.71	9.0	7.44	800,100.00	7.50	6.0	7.69	382,531.85	5.89	6.0	7.69	382,531.85	5.91	6.0	8.11	382,531.85	8.71
5.ยุทธศาสตร์การพัฒนาด้านสาธารณสุข โภค สารธารณูปการ	18.0	10.59	1,932,900.00	8.86	11.0	9.09	284,580.00	2.67	10.0	12.82	230,900.00	3.55	10.0	12.82	230,900.00	3.57	10.0	13.51	230,900.00	5.26
6.ยุทธศาสตร์การพัฒนาด้านสังคม	62.0	36.47	6,662,160.00	30.53	49.0	40.50	3,028,430.00	28.38	31.0	39.74	1,561,774.50	24.04	31.0	39.74	1,555,574.50	24.04	30.0	40.54	1,554,274.50	35.40
7.ยุทธศาสตร์การพัฒนาด้านองค์กรและบุคลากร	44.0	25.88	2,750,300.00	12.60	26.0	21.49	1,262,900.00	11.83	15.0	19.23	553,849.20	8.53	15.0	19.23	545,014.20	8.42	13.0	17.57	240,270.00	5.47
รวม	170.0		21,822,460.00		121.0		10,672,100.00		78.0		6,495,238.76		78.0		6,471,203.76		74.0		4,391,159.56	

รายงานสรุปผลการดำเนินงาน ปี 2559
เทศบาลตำบลท่าปลา อ.ท่าปลา จ.อุตรดิตถ์

ยุทธศาสตร์	แผนการดำเนินการทั้งหมด				อนุมัติงบประมาณ				ลงนามสัญญา				เบิกจ่าย				100%			
	จำนวนโครงการ	คิดเป็น	งบประมาณ	คิดเป็น	จำนวนโครงการ	คิดเป็น	งบประมาณ	คิดเป็น	จำนวนโครงการ	คิดเป็น	งบประมาณ	คิดเป็น	จำนวนโครงการ	คิดเป็น	งบประมาณ	คิดเป็น	จำนวนโครงการ	คิดเป็น	งบประมาณ	คิดเป็น
1.ยุทธศาสตร์การพัฒนาด้านคมนาคม	9.0	8.11	4,490,500.00	15.07	2.0	2.41	385,000.00	3.33	2.0	4.88	381,896.45	9.14	2.0	4.88	381,896.45	9.14	2.0	4.88	381,896.45	9.14
2.ยุทธศาสตร์การพัฒนาด้านเศรษฐกิจ	5.0	4.50	16,560,000.00	55.57	4.0	4.82	2,506,000.00	21.67	0.0	0.00	0.00	0.00	0.0	0.00	0.00	0.00	0.0	0.00	0.00	0.00
3.ยุทธศาสตร์การพัฒนาด้านการศึกษา	2.0	1.80	80,000.00	0.27	2.0	2.41	80,000.00	0.69	1.0	2.44	5,010.00	0.12	1.0	2.44	5,010.00	0.12	1.0	2.44	5,010.00	0.12
4.ยุทธศาสตร์การพัฒนาด้านสิ่งแวดล้อม	9.0	8.11	810,000.00	2.72	6.0	7.23	620,000.00	5.36	2.0	4.88	219,077.00	5.24	2.0	4.88	219,077.00	5.24	2.0	4.88	219,077.00	5.24
5.ยุทธศาสตร์การพัฒนาด้านสาธารณสุข โภค สารธารณูปการ	16.0	14.41	1,184,800.00	3.98	14.0	16.87	1,064,800.00	9.21	6.0	14.63	303,040.00	7.25	6.0	14.63	303,040.00	7.25	6.0	14.63	303,040.00	7.25
6.ยุทธศาสตร์การพัฒนาด้านสังคม	52.0	46.85	3,052,396.00	10.24	42.0	50.60	2,391,576.00	20.68	20.0	48.78	774,148.50	18.53	20.0	48.78	774,148.50	18.53	20.0	48.78	774,148.50	18.53
7.ยุทธศาสตร์การพัฒนาด้านองค์กรและบุคลากร	18.0	16.22	3,623,180.00	12.16	13.0	15.66	4,518,180.00	39.07	10.0	24.39	2,494,652.40	59.71	10.0	24.39	2,494,652.40	59.71	10.0	24.39	2,494,652.40	59.71
รวม	111.0		29,800,876.00		83.0		11,565,556.00		41.0		4,177,824.35		41.0		4,177,824.35		41.0		4,177,824.35	

สำหรับในปีงบประมาณ พ.ศ. 2560 เทศบาลได้ดำเนินการตั้งงบประมาณ ตามแผนพัฒนา ดังนี้

รายงานสรุปผลการดำเนินงาน ปี 2560
เทศบาลตำบลท่าปลา อ.ท่าปลา จ.อุตรดิตถ์

ยุทธศาสตร์	แผนการดำเนินการทั้งหมด				อนุมัติงบประมาณ				ลงนามสัญญา				เบิกจ่าย				100%			
	จำนวนโครงการ	คิดเป็น	งบประมาณ	คิดเป็น	จำนวนโครงการ	คิดเป็น	งบประมาณ	คิดเป็น	จำนวนโครงการ	คิดเป็น	งบประมาณ	คิดเป็น	จำนวนโครงการ	คิดเป็น	งบประมาณ	คิดเป็น	จำนวนโครงการ	คิดเป็น	งบประมาณ	คิดเป็น
1.ยุทธศาสตร์การพัฒนาด้านคมนาคม	1.0	0.56	30,000.00	0.00	0.0	-	0.00	-	0.0	-	0.00	-	0.0	-	0.00	-	0.0	-	0.00	-
2.ยุทธศาสตร์การพัฒนาด้านเศรษฐกิจ	6.0	3.39	2,330,000.00	0.09	0.0	-	0.00	-	0.0	-	0.00	-	0.0	-	0.00	-	0.0	-	0.00	-
3.ยุทธศาสตร์การพัฒนาด้านการศึกษา	31.0	17.51	2,691,518,900.00	98.61	0.0	-	0.00	-	0.0	-	0.00	-	0.0	-	0.00	-	0.0	-	0.00	-
4.ยุทธศาสตร์การพัฒนาด้านสิ่งแวดล้อม	10.0	5.65	1,290,000.00	0.05	0.0	-	0.00	-	0.0	-	0.00	-	0.0	-	0.00	-	0.0	-	0.00	-
5.ยุทธศาสตร์การพัฒนาด้านสาธารณสุข สาธารณูปโภค สาธารณูปการ	24.0	13.56	25,231,600.00	0.92	0.0	-	0.00	-	0.0	-	0.00	-	0.0	-	0.00	-	0.0	-	0.00	-
6.ยุทธศาสตร์การพัฒนาด้านสังคม	57.0	32.20	3,421,396.00	0.13	0.0	-	0.00	-	0.0	-	0.00	-	0.0	-	0.00	-	0.0	-	0.00	-
7.ยุทธศาสตร์การพัฒนาด้านองค์กรและบุคลากร	48.0	27.12	5,645,780.00	0.21	0.0	-	0.00	-	0.0	-	0.00	-	0.0	-	0.00	-	0.0	-	0.00	-
รวม	177.0		2,729,467,676.00		0.0		0.00		0.0		0.00		0.0		0.00		0.0		0.00	

1.2 การประเมินผลการนำแผนพัฒนาท้องถิ่นไปปฏิบัติในเชิงปริมาณและเชิงคุณภาพ

ตามที่เทศบาลได้ดำเนินการจัดทำแผนพัฒนาขึ้นมาเพื่อใช้เป็นเครื่องมือในการพัฒนาเทศบาลให้บรรลุเป้าหมายที่วางไว้ เกิดประสิทธิภาพประสิทธิผลสูงสุดในการแก้ไขปัญหาให้กับประชาชน ในการจัดทำแผนพัฒนานั้นจะต้องมีการติดตามและประเมินแผนพัฒนา ตามระเบียบกระทรวงมหาดไทย ว่าด้วยการจัดทำแผนขององค์กรปกครองส่วนท้องถิ่น พ.ศ. ๒๕๔๘ หมวด ๖ ข้อ ๒๙ และระเบียบกระทรวงมหาดไทย ว่าด้วยการจัดทำแผนขององค์กรปกครองส่วนท้องถิ่น (ฉบับที่ ๒) พ.ศ. ๒๕๕๙ ข้อ ๑๓ โดยคณะกรรมการติดตามและประเมินแผนพัฒนาเป็นผู้ดำเนินการติดตามและประเมินผลแผนพัฒนา ซึ่งคณะกรรมการจะต้องดำเนินการกำหนดแนวทาง วิธีการในการติดตามและประเมินผลแผนพัฒนา ดำเนินการติดตามและประเมินผลแผนพัฒนา รายงานผลและเสนอความเห็นซึ่งได้จากการติดตามและประเมินผลแผนพัฒนาต่อผู้บริหารท้องถิ่น เพื่อให้ผู้บริหารท้องถิ่นเสนอต่อสภาท้องถิ่น และคณะกรรมการพัฒนาท้องถิ่น พร้อมทั้งประกาศผลการติดตามและประเมินผลแผนพัฒนาให้ประชาชนในท้องถิ่นทราบในที่เปิดเผยภายในสิบห้าวันนับแต่วันรายงานผลและเสนอความเห็นดังกล่าวและต้องปิดประกาศไว้เป็นระยะเวลาไม่น้อยกว่าสามสิบวันโดยอย่างน้อยปีละสองครั้งภายในเดือนเมษายนและภายในเดือนตุลาคมของทุกปี

ซึ่งแผนพัฒนาของเทศบาลสามารถนำไปปฏิบัติในเชิงปริมาณและเชิงคุณภาพได้ดังนี้

(๑) เชิงปริมาณ

➤ ปีงบประมาณ พ.ศ. ๒๕๕๗

แผนพัฒนาสามปี (พ.ศ. ๒๕๕๗ - ๒๕๕๙)

โครงการที่บรรจุในแผน จำนวน 96 โครงการ

สามารถดำเนินการได้ จำนวน 54 โครงการ

คิดเป็นร้อยละ 56.25

➤ ปีงบประมาณ พ.ศ. ๒๕๕๘

แผนพัฒนาสามปี (พ.ศ. ๒๕๕๘ - ๒๕๖๐)

โครงการที่บรรจุในแผน จำนวน 170 โครงการ

สามารถดำเนินการได้ จำนวน 78 โครงการ

คิดเป็นร้อยละ 45.88

➤ ปีงบประมาณ พ.ศ. ๒๕๕๙

แผนพัฒนาสามปี (พ.ศ. ๒๕๕๙ - ๒๕๖๑)

โครงการที่บรรจุในแผน จำนวน 111 โครงการ

สามารถดำเนินการได้ จำนวน 41 โครงการ

คิดเป็นร้อยละ 36.93

➤ ปีงบประมาณ พ.ศ. ๒๕๖๐

แผนพัฒนาสามปี (พ.ศ. ๒๕๖๐ - ๒๕๖๒)

เทศบาลจะดำเนินงานได้ตามวัตถุประสงค์มากกว่าร้อยละ 50 ขึ้นไปของ

แผนและสามารถดำเนินการได้ในอัตราที่เพิ่มขึ้นเมื่อเปรียบเทียบกับ

ปีงบประมาณที่ผ่านมา

(2) เชิงคุณภาพ

➤ ปีงบประมาณ พ.ศ. ๒๕๕๗

เทศบาลได้ดำเนินการเพื่อให้เกิดประสิทธิภาพและประสิทธิผลสูงสุดต่อประชาชน ซึ่งทำให้ประชาชนมีความพึงพอใจในการปฏิบัติงานของเทศบาล

➤ ปีงบประมาณ พ.ศ. ๒๕๕๘

เทศบาลได้ดำเนินการเพื่อให้เกิดประสิทธิภาพและประสิทธิผลสูงสุดต่อประชาชน ซึ่งผลการดำเนินงานทำให้ประชาชนเกิดความพึงพอใจในการปฏิบัติงานของเทศบาล

➤ ปีงบประมาณ พ.ศ. ๒๕๕๙

เทศบาลได้ดำเนินการเพื่อให้เกิดประสิทธิภาพและประสิทธิผลสูงสุดต่อประชาชน ซึ่งผลการดำเนินงานทำให้ประชาชนเกิดความพึงพอใจในการปฏิบัติงานของเทศบาล

➤ ปีงบประมาณ พ.ศ. ๒๕๖๐

คาดว่าจะสามารถทำให้ประชาชนเกิดความพึงพอใจมาก ร้อยละ 70 ขึ้นไป

2. ผลที่ได้รับจากการดำเนินงานในปีงบประมาณ พ.ศ. 2557-2560

2.1 ผลที่ได้รับหรือผลที่สำคัญ

ตามที่เทศบาลได้ดำเนินงานต่างๆ ตั้งแต่ปีงบประมาณ พ.ศ. ๒๕๕๗ – ๒๕๖๐ เพื่อแก้ไขปัญหาให้กับประชาชน และพัฒนาองค์กรให้เกิดความมั่นคงในการพัฒนาเพื่อให้อาชีพของประชาชนดีขึ้น ซึ่งผลจากการดำเนินงานของเทศบาลนั้น ผลที่ได้รับมีดังนี้

๑. ประชาชนมีน้ำประปาใช้ทุกวัน
๒. ประชาชนมีไฟฟ้าใช้ทุกวัน
๓. ประชาชนมีถนนใช้ในการสัญจรไปมาได้สะดวก
๔. ไม่มีการเกิดอาชญากรรมในพื้นที่
๕. เด็กๆ ได้รับการศึกษาทุกคน
๖. ผู้สูงอายุ ผู้พิการ ผู้ป่วยเอดส์ ได้รับเงินช่วยเหลือเบี้ยยังชีพทุกคน
๗. ประชาชนได้รับความช่วยเหลือในเรื่องที่อยู่อาศัยที่มั่นคงแข็งแรง
๘. ประชาชนได้รับความช่วยเหลือจากสาธารณสุข
๙. ไม่มีการเกิดอาชญากรรมในพื้นที่
๑๐. ปัญหาใช้เลือดออกลด
๑๑. ชยะในชุมชนมีวิธีการจัดการที่ถูกต้อง
๑๒. ประชาชนได้รับความรู้เกี่ยวกับการสาธารณสุข
๑๓. ประชาชนได้รับความรู้เกี่ยวกับการป้องกันภัย
๑๔. ประชาชนได้มีส่วนร่วมในการดำเนินงานต่างๆ ของเทศบาล
๑๕. ประชาชนได้รับบริการจากงานบริการต่างๆ ของเทศบาลด้วยความสะดวก

สำหรับในปีงบประมาณ พ.ศ. ๒๕๖๐ ผลที่คาดว่าจะได้รับเพิ่มขึ้น มีดังนี้

๑. ประชาชนมีถนนที่มีคุณภาพดีขึ้นสำหรับการสัญจรไปมา เช่น ถนน AC ในเขตเทศบาล ทั้งหมด
๒. ประชาชนได้รับการฝึกอบรมอาชีพเพื่อนำไปประกอบอาชีพเพิ่มรายได้ให้กับครัวเรือน
๓. ชุมชนในเขตเทศบาลมีระบบระบายน้ำเพิ่มมากขึ้น
๔. การกำจัดขยะมีประสิทธิภาพมากขึ้น

2.2 ผลกระทบ

ในการดำเนินงานของเทศบาลปีงบประมาณ พ.ศ. ๒๕๕๗ – ๒๕๖๐ สามารถดำเนินการได้ตามที่ประชาชนต้องการ ซึ่งการดำเนินงานนั้นก็สามารถส่งผลกระทบต่อชุมชนในเขตเทศบาล ดังนี้

๑. การก่อสร้างถนนเพิ่มขึ้นในเขตเทศบาล ทำให้การระบายน้ำได้ช้าเกิดน้ำท่วมขังในบางจุด ทำให้เทศบาลต้องเร่งก่อสร้างรางระบายน้ำเพิ่มขึ้นเพื่อแก้ไขปัญหาดังกล่าว

๒. การพัฒนาเจริญขึ้นทำให้การขยายตัวทางเศรษฐกิจเพิ่มขึ้นไปด้วย ส่งผลให้เกิดเป็นชุมชนแออัดก่อให้เกิดโรคระบาด เช่น ไข้เลือดออก โรคมือเท้า ปาก เป็นต้น

๓. เมื่อประชาชนเพิ่มมากขึ้น แต่หน่วยบริการด้านสาธารณสุขไม่เพียงพอต่อความต้องการ ทำให้ไม่ได้รับความสะดวกในการใช้บริการ

3. สรุปปัญหาอุปสรรคการดำเนินงานที่ผ่านมาและแนวทางแก้ไข ปีงบประมาณ พ.ศ. 2557-2560

➤ ปีงบประมาณ พ.ศ. ๒๕๕๗

ปัญหา

- ๑) เจ้าหน้าที่ยังขาดความรู้ความเข้าใจในเรื่องของระเบียบ กฎหมาย เท่าที่ควร
- ๒) เครื่องมือ เครื่องใช้ เทคโนโลยีในการทำงานมีไม่เพียงพอและไม่ทันสมัย
- ๓) ชุมชนในเขตเทศบาลมีปัญหาที่จะต้องแก้ไขอยู่เป็นจำนวนมาก
- ๔) ประชาชนมีความต้องการซึ่งความต้องการดังกล่าวมีเป็นจำนวนมาก
- ๕) ประชาชนยังไม่เข้าใจขอบเขตอำนาจหน้าที่ของเทศบาลที่จะสามารถดำเนินการได้

อุปสรรค

๑) การขาดความรู้เรื่องของระเบียบ กฎหมาย อีกทั้ง เครื่องมือ เครื่องใช้ เทคโนโลยีในการทำงานมีไม่เพียงพอและไม่ทันสมัย ทำให้เกิดอุปสรรคในการดำเนินงานเป็นอย่างมาก

๒) เทศบาลมีงบประมาณไม่เพียงพอต่อการดำเนินงานแก้ไขปัญหาของประชาชน

๓) เทศบาลสามารถดำเนินการได้เฉพาะตามอำนาจหน้าที่

➤ แนวทางการแก้ไข

(๑) การดำเนินงานของเทศบาล

๑) การจัดทำแผนพัฒนาสามปีควรพิจารณาใช้แผนยุทธศาสตร์การพัฒนามาเป็นกรอบในการจัดทำแผนพัฒนาสามปีและให้มีความสอดคล้องกัน

๒) การดำเนินงานของเทศบาลควรจะเป็นไปตามแผนพัฒนาสามปี กล่าวคือควรพิจารณาโครงการ/กิจกรรม ที่บรรจุในแผนพัฒนาสามปีมาพิจารณาดำเนินการ

๓) ไม่ควรบรรจุโครงการ/กิจกรรม ที่ไม่อยู่ในอำนาจหน้าที่ ในแผนพัฒนาสามปี

๔) ควรพิจารณาโครงการ/กิจกรรม ที่สามารถดำเนินการได้ในปีงบประมาณนั้น

๕) ควรพิจารณาดำเนินงานโครงการ/กิจกรรมที่ประชาชนได้รับความเดือดร้อนมากที่สุด เช่น การแก้ไขปัญหาเรื่องน้ำประปา

(๒) การบริการประชาชน

๑) ควรจัดให้มีสถานที่ในการให้บริการประชาชนอย่างพอเพียง เช่น มีจุดบริการและเก้าอี้เพียงพอ สะดวก สะอาด และมีเจ้าหน้าที่คอยให้คำแนะนำที่ดี

๒) ควรพิจารณาจัดบริการประชาชนในเชิงรุกมากขึ้น เพื่อให้ประชาชนได้รับความสะดวก รวดเร็วและถูกต้อง ในการบริการของเทศบาล

๓) เจ้าหน้าที่เทศบาลควรมียิ้มแย้ม แจ่มใส และพูดจาสุภาพต่อประชาชน

๔) ควรสร้างความสัมพันธ์ระหว่างเทศบาลกับประชาชน เพื่อให้เกิดความเข้าใจ

๕) ควรสร้างภาพลักษณ์ที่ดีให้เกิดขึ้นกับเทศบาล

➤ ปีงบประมาณ พ.ศ. ๒๕๕๘

ปัญหา

๑) การจัดทำแผนพัฒนาสามปีของเทศบาลยังมีบางโครงการ/กิจกรรมที่ไม่สอดคล้องกับแผนยุทธศาสตร์การพัฒนา คือ ไม่มีในแผนยุทธศาสตร์การพัฒนา

๒) เทศบาลไม่สามารถบรรจุโครงการ/กิจกรรมในเทศบัญญัติงบประมาณรายจ่ายได้ครบทุกโครงการ/กิจกรรมและครอบคลุมทุกยุทธศาสตร์การพัฒนา

๓) เทศบาลไม่สามารถดำเนินการได้ครบทุกโครงการ/กิจกรรมที่ตั้งไว้ในเทศบัญญัติงบประมาณรายจ่าย

อุปสรรค

๑) เทศบาลตำบลท่าปาลามีงบประมาณไม่เพียงพอต่อการดำเนินงานแก้ไขปัญหาและความต้องการของประชาชนในชุมชนได้ทั้งหมด

๒) เทศบาลตั้งงบประมาณในการดำเนินการตามภารกิจแต่ละด้านบางรายการยังไม่เพียงพอและบางรายการมากเกินไป ทำให้ต้องโอนเพิ่ม โอนลด และตั้งจ่ายรายการใหม่

➤ แนวทางการแก้ไข

(๑) การดำเนินงานของเทศบาล

๑) การจัดทำแผนพัฒนาสามปีควรพิจารณาใช้แผนยุทธศาสตร์การพัฒนามาเป็นกรอบในการจัดทำแผนพัฒนาสามปีและให้มีความสอดคล้องกัน

๒) การจัดทำแผนพัฒนาสามปีควรพิจารณางบประมาณและคำนึงถึงสถานะการคลังในการพิจารณาโครงการ/กิจกรรม ที่จะบรรจุในแผนพัฒนาสามปี

๓) ควรเร่งรัดให้มีการดำเนินโครงการ/กิจกรรม ที่ตั้งในเทศบัญญัติงบประมาณรายจ่ายให้สามารถดำเนินการได้ในปีงบประมาณนั้น

๔) เทศบาลควรพิจารณาตั้งงบประมาณให้เพียงพอและเหมาะสมกับกับภารกิจแต่ละด้านที่จะต้องดำเนินการ ซึ่งจะช่วยลดปัญหาในการโอนเพิ่ม โอนลด โอนตั้งจ่ายรายการใหม่

๕) ควรพิจารณาดำเนินงานโครงการ/กิจกรรมที่ประชาชนได้รับความเดือดร้อนมากที่สุด เช่น การแก้ไขปัญหาเรื่องน้ำประปา การขาดแคลนน้ำในการอุปโภค-บริโภค และปัญหาภาวะภัยที่เกิดขึ้นเป็นประจำทุกปี

(๒) การบริการประชาชน

๑) ควรจัดให้มีสถานที่ในการให้บริการประชาชนอย่างพอเพียง เช่น มีจุดบริการและเก้าอี้เพียงพอ สะดวก สะอาด และมีเจ้าหน้าที่คอยให้คำแนะนำที่ดี

๒) ควรพิจารณาจัดบริการประชาชนในเชิงรุกมากขึ้น เพื่อให้ประชาชนได้รับความสะดวก รวดเร็วและถูกต้อง ในการบริการของเทศบาล

๓) เจ้าหน้าที่เทศบาลควรยิ้มแย้ม แจ่มใส และพูดจาสุภาพต่อประชาชน

๔) ควรสร้างความสัมพันธ์ระหว่างเทศบาลกับประชาชน เพื่อให้เกิดความเข้าใจ

๕) ควรสร้างภาพลักษณ์ที่ดีให้เกิดขึ้นกับเทศบาล

➤ **ปีงบประมาณ พ.ศ. ๒๕๕๙**

ปัญหา

๑) เทศบาลตำบลท่าปลาได้รับการจัดสรรงบประมาณรายรับบางประเภทและเงินอุดหนุนทั่วไปจากรัฐบาลน้อยกว่าปีที่ผ่านมา ซึ่งไม่ได้รับตามที่ตั้งประมาณการรายรับไว้ในงบประมาณรายจ่ายประจำปี ทำให้ไม่สามารถดำเนินการโครงการได้ทั้งหมด

๒) เครื่องมือ เครื่องใช้ เทคโนโลยีในการทำงานยังมีไม่เพียงพอต่อการดำเนินการ

๓) ชุมชนในเขตเทศบาลมีปัญหาที่จะต้องแก้ไขอยู่เป็นจำนวนมาก

๔) ประชาชนมีความต้องการซึ่งความต้องการดังกล่าวมีเป็นจำนวนมาก

อุปสรรค

๑) อำนาจหน้าที่มีข้อจำกัดทำให้ไม่สามารถดำเนินการได้

➤ **แนวทางการแก้ไข**

(๑) การดำเนินงานของเทศบาล

๑) การจัดทำแผนพัฒนาสามปีควรพิจารณาใช้แผนยุทธศาสตร์การพัฒนามาเป็นกรอบในการจัดทำแผนพัฒนาสามปีและให้มีความสอดคล้องกัน

๒) การจัดทำแผนพัฒนาสามปีควรพิจารณางบประมาณและคำนึงถึงสถานะการคลังในการพิจารณาโครงการ/กิจกรรม ที่จะบรรจุในแผนพัฒนาสามปี

๓) ควรเร่งรัดให้มีการดำเนินโครงการ/กิจกรรม ที่ตั้งในเทศบัญญัติงบประมาณรายจ่ายให้สามารถดำเนินการได้ในปีงบประมาณนั้น

๔) เทศบาลควรพิจารณาตั้งงบประมาณให้เพียงพอและเหมาะสมกับกับภารกิจแต่ละด้านที่จะต้องดำเนินการ ซึ่งจะช่วยลดปัญหาในการโอนเพิ่ม โอนลด โอนตั้งจ่ายรายการใหม่

(๒) การบริการประชาชน

๑) ควรปรับปรุงระบบท่อระบายน้ำ แก้ไขปัญหาขยะไม่ให้ส่งกลิ่นเหม็น

๒) ควรปรับสถานที่ในการให้บริการประชาชนอย่างพอเพียง เช่น มีจุดบริการและเก้าอี้เพียงพอ สะดวก สะอาด และมีเจ้าหน้าที่คอยให้คำแนะนำที่ดี

๓) เทศบาลควรจัดประชาสัมพันธ์ข่าวสารต่างๆ ผ่านทางหอกระจายข่าวมากกวานี้ และประชาสัมพันธ์ข่าวบ่อยๆ

๔) ควรพิจารณาจัดบริการประชาชนในเชิงรุกมากขึ้น เพื่อให้ประชาชนได้รับความสะดวก รวดเร็วและถูกต้อง ในการบริการของเทศบาล

ส่วนที่ 3 ยุทธศาสตร์องค์กรปกครองส่วนท้องถิ่น

1. ความสัมพันธ์ระหว่างแผนพัฒนาระดับมหภาค

๑.๑ แผนยุทธศาสตร์ชาติ ๒๐ ปี

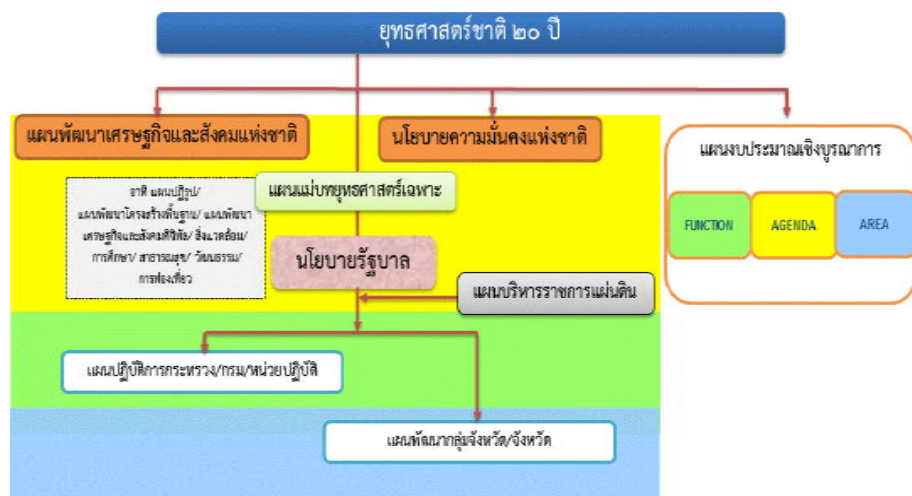
การจัดทำแผนพัฒนาของเทศบาลจะต้องมีความสัมพันธ์ระหว่างแผนยุทธศาสตร์ชาติ เพื่อขับเคลื่อนการพัฒนาประเทศไปสู่ความมั่นคง มั่งคั่ง และยั่งยืน โดยแผนยุทธศาสตร์ชาติ ๒๐ ปี ของประเทศไทยกำลังอยู่ระหว่างการการเสนอร่างกรอบยุทธศาสตร์ชาติต่อที่ประชุมคณะกรรมการจัดทำยุทธศาสตร์ชาติ ซึ่งขณะนี้อยู่ระหว่างการดำเนินการปรับปรุงร่างกรอบยุทธศาสตร์ชาติตามมติที่ประชุมคณะกรรมการจัดทำร่างยุทธศาสตร์ชาติ โดยร่างกรอบยุทธศาสตร์ชาติ ๒๐ ปี (พ.ศ. ๒๕๖๐ -๒๕๗๙) สรุปย่อได้ ดังนี้

ยุทธศาสตร์ชาติ : กรอบการพัฒนาระยะยาว

เพื่อให้บรรลุวิสัยทัศน์
 “ประเทศไทยมีความมั่นคง มั่งคั่ง ยั่งยืน เป็นประเทศพัฒนาแล้ว
 ด้วยการพัฒนาตามปรัชญาของเศรษฐกิจพอเพียง”
 นำไปสู่การพัฒนาให้คนไทยมีความสุข
 และตอบสนองต่อการบรรลุ
 ซึ่งผลประโยชน์แห่งชาติ ในการที่จะพัฒนาคุณภาพชีวิต
 สร้างรายได้ระดับสูงเป็นประเทศพัฒนาแล้ว และสร้าง
 ความสุขของคนไทย **สังคมมีความมั่นคง เสมอภาคและ
 เป็นธรรม ประเทศสามารถแข่งขันได้ในระบบเศรษฐกิจ**



ความเชื่อมโยงของยุทธศาสตร์ชาติกับแผนในระดับต่างๆ



๑. ความเป็นมา

คณะรัฐมนตรีได้มีมติเมื่อวันที่ ๓๐ มิถุนายน ๒๕๕๘ เห็นชอบให้มีการจัดตั้งคณะกรรมการจัดทำยุทธศาสตร์ชาติ มีอำนาจหน้าที่ในการจัดทำร่างยุทธศาสตร์ชาติระยะ ๒๐ ปี เพื่อใช้ในการขับเคลื่อนการพัฒนาประเทศสู่ความมั่นคง มั่งคั่ง และยั่งยืน และให้เสนอร่างยุทธศาสตร์ชาติระยะ ๒๐ ปี ให้คณะรัฐมนตรีพิจารณาให้ความเห็นชอบเพื่อใช้เป็นกรอบในการดำเนินงานในระยะที่ ๒ ของรัฐบาล (ปี ๒๕๕๘ - ๒๕๕๙) และกรอบการปฏิรูปในระยะที่ ๓ (ปี ๒๕๖๐ เป็นต้นไป) คณะกรรมการจัดทำยุทธศาสตร์ชาติได้แต่งตั้งคณะกรรมการ ๒ คณะ ได้แก่ (๑) คณะอนุกรรมการจัดทำยุทธศาสตร์และกรอบการปฏิรูป เพื่อจัดทำร่างกรอบยุทธศาสตร์ชาติระยะ ๒๐ ปี และ (๒) คณะอนุกรรมการจัดทำแผนปฏิบัติการตามแนวทางการปฏิรูปประเทศเพื่อจัดทำร่างแผนปฏิบัติการตามแนวทางการปฏิรูปประเทศ (Roadmap) ภายใต้ยุทธศาสตร์ชาติระยะ ๒๐ ปี

คณะอนุกรรมการจัดทำยุทธศาสตร์และกรอบการปฏิรูปได้ดำเนินการยกร่างกรอบยุทธศาสตร์ชาติระยะ ๒๐ ปี ตามแนวทางที่คณะรัฐมนตรีกำหนด โดยได้มีการนำความคิดเห็นและข้อเสนอแนะจากกรรมการจัดทำยุทธศาสตร์ชาติที่มาจากหลายภาคส่วน ได้แก่ ภาครัฐ ภาคเอกชน ภาคการเมือง และ นักวิชาการ รวมถึงได้พิจารณานำข้อคิดเห็นจากสภาปฏิรูปแห่งชาติ และความคิดเห็นจากภาคประชาชนมาเป็นข้อมูลในการยกร่างยุทธศาสตร์ชาติด้วย และได้นำเสนอร่างกรอบยุทธศาสตร์ชาติระยะ ๒๐ ปี ต่อที่ประชุมคณะกรรมการจัดทำยุทธศาสตร์ชาติ ซึ่งขณะนี้อยู่ระหว่างการดำเนินการปรับปรุงร่างกรอบยุทธศาสตร์ชาติตามมติที่ประชุมคณะกรรมการจัดทำยุทธศาสตร์ชาติ

ในการดำเนินการขั้นต่อไป คณะกรรมการจัดทำยุทธศาสตร์ชาติจะนำเสนอร่างกรอบยุทธศาสตร์ชาติเพื่อขอความเห็นชอบจากคณะรัฐมนตรีและจะได้มีการรับฟังความคิดเห็นจากประชาชน ก่อนที่จะนำเสนอต่อสภานิติบัญญัติแห่งชาติให้ความเห็นชอบกรอบยุทธศาสตร์ชาติมาใช้เป็นกรอบในการกำหนดทิศทางการบริหารประเทศภายในเดือนตุลาคม ๒๕๕๙ ซึ่งเป็นช่วงเวลาของการประกาศใช้แผนพัฒนาเศรษฐกิจและสังคมแห่งชาติ ฉบับที่ ๑๒ (ตุลาคม ๒๕๕๙ - กันยายน ๒๕๖๔) นอกจากนี้หน่วยงานต่างๆ จะได้นำแผนพัฒนาเศรษฐกิจและสังคมแห่งชาติ ซึ่งเป็นแผนระยะ ๕ ปี มาถ่ายทอดลงสู่แผนปฏิบัติการระดับกระทรวงและแผนพัฒนารายสาขาในระหว่างที่กลไกการจัดทำยุทธศาสตร์ชาติตามร่างรัฐธรรมนูญฉบับใหม่อยู่ระหว่างการดำเนินการ ซึ่งคาดว่าจะดำเนินการแล้วเสร็จภายในเดือนกรกฎาคม ๒๕๖๐

๒. สารสำคัญ

๒.๑ สภาพแวดล้อม

ในช่วงทศวรรษที่ผ่านมา กระแสการเปลี่ยนแปลงที่เกิดขึ้นในโลกเป็นไปอย่างรวดเร็วและในหลากหลายมิติทำให้ภูมิทัศน์ของโลกเปลี่ยนแปลงไปอย่างมีนัยสำคัญ โดยก่อให้เกิดโอกาสทั้งในด้านเศรษฐกิจ สังคม สิ่งแวดล้อม เทคโนโลยี และการเมืองของประเทศไทยแต่ขณะเดียวกันท่ามกลางความเปลี่ยนแปลงในด้านต่างๆ ก็มีปัจจัยเสี่ยงและภัยคุกคามที่ต้องบริหารจัดการด้วยความยากลำบากมากขึ้น กระแสทุนนิยมและการเปลี่ยนแปลงภูมิทัศน์เศรษฐกิจของโลกได้ส่งผลให้โครงสร้างเศรษฐกิจของประเทศไทยซึ่งเดิมมีโครงสร้างเศรษฐกิจในระบบ “เกษตรแบบพึ่งตนเอง” ต้องปรับตัวและเปลี่ยนไปเป็นระบบเศรษฐกิจที่ “พึ่งพาอุตสาหกรรมและการส่งออก” การพัฒนาในภาคเกษตรล่าช้ากว่าฐานการผลิตอื่นๆ ที่อาศัยเทคโนโลยีสมัยใหม่มากขึ้นตามลำดับโดยเฉพาะอย่างยิ่งภายใต้อิทธิพลของกระแสโลกาภิวัตน์และความก้าวหน้าอย่างรวดเร็วของเทคโนโลยีสารสนเทศ จึงมีปัญหาคอขวดความเหลื่อมล้ำทางด้านรายได้ระหว่างภาคการเกษตรกับภาคอุตสาหกรรมและระหว่างสังคมในเมืองและชนบทขยายวงกว้างขึ้น และปัญหาคอขวดกระจุกตัวในกลุ่มเกษตรกรรายย่อยและในภาคชนบทรวมทั้งโอกาสในการเข้าถึงข้อมูลข่าวสาร องค์ความรู้ แหล่งทุน และบริการทางสังคมที่มีคุณภาพสำหรับประชาชนที่อยู่ในพื้นที่ห่างไกลก็มีในวงแคบกว่า ในขณะที่การใช้เทคโนโลยีในภาคอุตสาหกรรม

และบริการเองก็นับว่ายังอยู่ในกลุ่มประเทศที่ใช้เทคโนโลยีในระดับกลางๆ ซึ่งส่วนใหญ่ไม่สามารถพัฒนาได้เองภายในประเทศ ต้องนำเข้ามาจากต่างประเทศ โดยรวมประเทศไทยจึงยังใช้วัตถุดิบและแรงงานเข้มข้นในการเป็นจุดแข็งในการแข่งขันและขับเคลื่อนการเจริญเติบโตนอกจากนั้น ในอีกด้านหนึ่งการเปลี่ยนแปลงภูมิทัศน์ของโลกและแรงขับเคลื่อนของเทคโนโลยีสมัยใหม่รวมทั้งความเชื่อมโยงอย่างใกล้ชิดของสังคมโลกได้ทำให้เกิดภัยคุกคามและความเสี่ยงด้านอื่นๆ ที่ซับซ้อนขึ้น อาทิ การก่อการร้าย โรคระบาด เครือข่ายยาเสพติดข้ามชาติ และการก่อการร้าย อาชญากรรมข้ามชาติในรูปแบบต่างๆ ขณะที่การเปลี่ยนแปลงภูมิอากาศโลกก็มีความผันผวนรุนแรงขึ้น ซึ่งล้วนแล้วเป็นความเสี่ยงในการดำรงชีวิตของประชาชน การบริหารจัดการทางธุรกิจ และการบริหารราชการแผ่นดินของภาครัฐ

นอกจากนั้นในช่วงต้นศตวรรษที่ ๒๑ กระแสโลกาภิวัตน์ได้ทำให้ภูมิทัศน์ทางด้านเศรษฐกิจและสังคมของโลกเปลี่ยนแปลงจากเศรษฐกิจสังคมอุตสาหกรรมสู่เศรษฐกิจสังคมดิจิทัล ในขณะที่โอกาสทางเศรษฐกิจขยายเพิ่มขึ้น แต่ช่องว่างทางสังคมก็ยิ่งกว้างขึ้นรวมถึงช่องว่างทางดิจิทัล (digital divide) ถ้าหากไม่สามารถลดลงก็จะยิ่งทำให้ความเหลื่อมล้ำทางรายได้และโอกาสทางเศรษฐกิจและสังคมมีความแตกต่างมากขึ้น ประกอบกับในอนาคต ๒๐ ปีข้างหน้าสภาพแวดล้อมทั้งภายในและภายนอกประเทศจะมีการเปลี่ยนแปลงอย่างมีนัยสำคัญในทุกมิติ เจ็อนไซภายนอกที่สำคัญต่อการพัฒนาประเทศไทยในอนาคต ได้แก่ กระแสโลกาภิวัตน์ที่เข้มข้นขึ้นอย่างต่อเนื่องและความเสี่ยงและท้าทายต่อการปรับตัวมากขึ้นจากการเคลื่อนย้ายอย่างเสรีและรวดเร็วของผู้คน เงินทุน ข้อมูลข่าวสารองค์ความรู้และเทคโนโลยี และสินค้าและบริการ ขณะเดียวกันการรวมกลุ่มเศรษฐกิจในภูมิภาคนำไปสู่ความเชื่อมโยงทุกระบบในขณะที่ศูนย์รวมอำนาจทางเศรษฐกิจโลกเคลื่อนย้ายมาสู่เอเชียภายใต้สภาพแวดล้อมทางเศรษฐกิจโลกซึ่งในช่วงระยะ ๑๐ ปีข้างหน้าจะยังคงได้รับผลกระทบจากปัจจัยสำคัญหลายประการทั้งปัญหาต่อเนื่องจากวิกฤติการณ์ทางเศรษฐกิจโลกในช่วงปี ๒๕๕๑ - ๒๕๕๒ และวิกฤติการณ์ในกลุ่มประเทศยูโรโซนที่ทำให้ระดับหนี้สาธารณะในประเทศต่างๆ เพิ่มสูงขึ้นและกลายเป็นความเสี่ยงต่อความยั่งยืนทางการคลัง ขณะที่จะมีผลพวงต่อเนื่องจากการดำเนินมาตรการขยายปริมาณเงินขนาดใหญ่ในสหรัฐฯ ยุโรป และญี่ปุ่น ซึ่งเป็นความเสี่ยงให้เกิดภาวะเงินเฟ้อได้เมื่อเศรษฐกิจฟื้นตัวเต็มที่ รวมทั้งอาจจะมีผลพวงของการเคลื่อนย้ายเงินทุนระหว่างประเทศ นอกจากนี้การพัฒนาด้านเทคโนโลยีสารสนเทศเข้าสู่จุดอิ่มตัวมากขึ้น ขณะที่การพัฒนาเทคโนโลยีใหม่ที่จะช่วยให้ประสิทธิภาพการผลิตของโลกเพิ่มขึ้นขนานใหญ่และเป็นวงกว้าง เช่นที่เคยเกิดขึ้นในช่วงการปฏิวัติอุตสาหกรรมยังไม่มีแนวโน้มการก่อตัวที่ชัดเจน แต่ก็มีแนวโน้มของการพัฒนาเทคโนโลยีในรูปแบบใหม่ๆ ที่จะเปิดโอกาสสำหรับการพัฒนาเศรษฐกิจรูปแบบใหม่ๆ ซึ่งภายใต้เงื่อนไขดังกล่าว เศรษฐกิจโลกในช่วง ๑๐ ปีข้างหน้ามีแนวโน้มที่จะขยายตัวกว่าเฉลี่ยร้อยละ ๕.๑ ในช่วง ๕ ปีก่อนวิกฤติเศรษฐกิจโลก (๒๕๔๖ - ๒๕๕๐) สถานการณ์ที่ตลาดโลกขยายตัวช้า แต่ประเทศต่างๆ ขยายกำลังการผลิตเพื่อยกระดับศักยภาพการผลิต การแข่งขันในตลาดโลกจะมีความรุนแรงขึ้น ขณะเดียวกันการลดลงของประชากรไทยในระยะ ๑๐ - ๑๕ ปี ข้างหน้า จะทำให้ขนาดของตลาดในประเทศขยายตัวช้าลง เงื่อนไขดังกล่าวเป็นความเสี่ยงสำหรับอนาคตของเศรษฐกิจไทยในระยะยาวหากประเทศไทยไม่เร่งปรับโครงสร้างเพื่อแก้ปัญหาจุดอ่อนและเสริมจุดแข็งให้สัมฤทธิ์ผล

ในด้านความมั่นคงของโลกก็กำลังก้าวเข้าสู่ช่วงเปลี่ยนผ่านที่สำคัญจากการปรับดุลอำนาจของสหรัฐฯ เพื่อพยายามคบบทบาทผู้นำโลกและเพื่อคานอิทธิพลและบทบาทของจีนและรัสเซียที่เพิ่มมากขึ้นในเอเชียและยุโรปนั้น น่าจะมีผลทำให้บรรยากาศด้านความมั่นคงของโลกในช่วงปี ๒๕๖๐ - ปี ๒๕๗๙ มีลักษณะผสมผสานกันทั้งความร่วมมือและความขัดแย้ง โดยขึ้นอยู่กับปัจจัยผลประโยชน์แห่งชาติทั้งในระดับทวิภาคีและพหุภาคีเป็นองค์ประกอบสำคัญในการกำหนดนโยบายของประเทศและกลุ่มประเทศ สำหรับการเปลี่ยนแปลงด้านเทคโนโลยีอย่างรวดเร็วจะเป็นเงื่อนไขสำคัญสำหรับอนาคตของโลกและประเทศไทยเช่นกัน โดยเฉพาะอย่างยิ่งเทคโนโลยีสมัยใหม่ที่เป็นอัจฉริยะจะกระทบการดำรงชีวิตของคนและทำให้เกิดธุรกิจรูปแบบใหม่

รวมทั้งเกิดการเชื่อมต่อและการบรรจบกันของเทคโนโลยีก้าวหน้าอุตสาหกรรม และผลิตภัณฑ์ ซึ่งประเทศไทยจะต้องลงทุนด้านทรัพยากรมนุษย์และการวิจัยให้สามารถพัฒนาเทคโนโลยีสมัยใหม่ได้ เจ็อนไขการผลิตและการบริโภคที่เป็นมิตรกับสิ่งแวดล้อมก็จะเป็นเกณฑ์มาตรฐานที่กดดันให้ประเทศไทยต้องปรับเปลี่ยนไปสู่สังคมสีเขียวโดยการพัฒนาและนาเทคโนโลยีสีเขียวมาใช้ก็จะมีส่วนสำคัญ และช่วยแก้ปัญหาการลดลงของทรัพยากรต่างๆ รวมทั้งน้ำมัน ซึ่งแม้ราคาจะลดลงแต่มีผลกระทบต่อสภาพแวดล้อม จึงต้องผลักดันให้มุ่งสู่การผลิตพลังงานทดแทนในรูปแบบต่างๆ รวมทั้งพืชพลังงานที่อาจจะส่งผลกระทบต่อความมั่นคงทางอาหารของโลก

นอกจากนั้น ยังมีข้อจำกัดและความเสี่ยงสำคัญจากการเข้าสู่สังคมสูงวัยของโลกและภาวะภูมิอากาศเปลี่ยนแปลงผันผวนและภาวะโลกร้อน ทั้งนี้โครงสร้างประชากรโลกที่เข้าสู่สังคมสูงวัย แม้จะส่งผลให้เกิดโอกาสทางธุรกิจใหม่ๆ แต่มีความเสี่ยงให้เกิดการแย่งชิงแรงงานและเงินทุน รวมทั้งมีแรงกดดันต่อการใช้จ่ายงบประมาณด้านสวัสดิการและสาธารณสุขเพิ่มขึ้นในหลายๆ ประเทศกลายเป็นความเสี่ยงด้านการคลังที่สำคัญ สำหรับ ภาวะโลกร้อนและการเปลี่ยนแปลงสภาวะภูมิอากาศที่ผันผวนก่อให้เกิดภัยธรรมชาติที่ทวีความรุนแรงมากขึ้น กัดดันให้ต้องมีการปรับเปลี่ยนรูปแบบการดำเนินธุรกิจ การดำรงชีวิต การผลิตและการบริโภคที่เป็นมิตรต่อสิ่งแวดล้อมมากขึ้น ในขณะที่ความพยายามในการกระจายความเจริญและการพัฒนาให้มีความทั่วถึงมากขึ้น ประกอบกับจำนวนประชากรที่เพิ่มขึ้นจะส่งผลให้ความเป็นเมืองเติบโตอย่างต่อเนื่อง ตามมาด้วยการมีข้อกำหนดของรูปแบบและกฎเกณฑ์ที่เกี่ยวข้องกับลักษณะการใช้พื้นที่ และความเป็นมิตรต่อสิ่งแวดล้อม ภายใต้เงื่อนไขการเปลี่ยนแปลงดังกล่าว การยึดถือหลักการบริหารจัดการที่ดีทั้งในภาครัฐและภาคธุรกิจเอกชน การใช้ระบอบประชาธิปไตย และการปฏิบัติให้เป็นไปตามสิทธิมนุษยชนจะเข้มข้นมากขึ้น

สำหรับสถานการณ์และสภาพแวดล้อมภายในประเทศไทยนั้น ผลของการพัฒนาตั้งแต่อดีตถึงปัจจุบันทำให้ประเทศไทยมีระดับการพัฒนาที่สูงขึ้นตามลำดับ โดยถูกจัดอยู่ในกลุ่มประเทศระดับรายได้ปานกลางมาตั้งแต่ปี ๒๕๓๑ และได้ขยับสูงขึ้นมาอยู่ในกลุ่มบนของกลุ่มประเทศระดับรายได้ปานกลางตั้งแต่ปี ๒๕๕๓ และล่าสุดในปี ๒๕๕๗ รายได้ประชาชาติต่อหัวเพิ่มขึ้นเป็น ๕,๗๓๙.๒ ดอลลาร์ สหรัฐ. ต่อปีฐานการผลิตและบริการหลากหลายขึ้น ฐานการส่งออกสินค้าอุตสาหกรรมใหญ่ขึ้นมาก หลายสาขาการผลิตและบริการสามารถแข่งขันและมีส่วนแบ่งในตลาดโลกสูงขึ้นและสร้างรายได้เงินตราต่างประเทศในระดับสูง อาทิ กลุ่มยานยนต์ อิเล็กทรอนิกส์และเครื่องใช้ไฟฟ้า อุตสาหกรรมอาหาร สินค้าเกษตร การท่องเที่ยวและบริการด้านสุขภาพ ฐานเศรษฐกิจที่ใหญ่ขึ้นส่งผลให้การจ้างงานเพิ่มขึ้นเป็น ๓๘.๑ ล้านคนจากประชากรวัยแรงงาน ๓๘.๖ ล้านคน อัตราการว่างงานเฉลี่ยไม่ถึงร้อยละ ๑ ปัญหาความยากจนจึงลดลงตามลำดับจากร้อยละ ๒๐.๐ ในปี ๒๕๕๐ เป็นร้อยละ ๑๐.๙ ในปี ๒๕๕๖ คุณภาพชีวิตดีขึ้นในทุกๆ ด้าน โอกาสการได้รับการศึกษา บริการสาธารณสุข บริการสาธารณะและโครงสร้างพื้นฐานต่างๆ และการคุ้มครองทางสังคม อื่นๆ รวมถึงการเข้าถึงทรัพยากรต่างๆ มีความครอบคลุมและมีคุณภาพดีขึ้นตามลำดับ ในขณะที่เดียวกันประเทศไทยก็มีความเป็นสากลมากขึ้น ความร่วมมือระหว่างประเทศไทยกับนานาชาติทั้งในรูปของทวิภาคีและพหุภาคีเพื่อเป็นกลไกและช่องทางในการสนับสนุนการพัฒนาเศรษฐกิจ สังคม และการเมืองของประเทศไทยก็มีความก้าวหน้าไปมาก รวมทั้งกรอบความร่วมมือที่ช่วยทำให้ประเทศไทยสามารถยกระดับมาตรฐานต่างๆ ไปสู่ระดับสากลก็มีความคืบหน้ามากขึ้น

นอกจากนั้น ประสบการณ์ในช่วงวิกฤตเศรษฐกิจและการเงินในปี ๒๕๔๐ - ๒๕๔๑ ได้ส่งผลให้ภาครัฐและภาคเอกชนปรับตัวในการบริหารความเสี่ยงและสร้างภูมิคุ้มกัน ให้ดีขึ้นตามแนวคิดการบริหารจัดการที่ดีอันได้แก่ การดำเนินการที่มีประสิทธิภาพ โปร่งใส รับผิดชอบและตรวจสอบได้อย่างเป็นระบบดีขึ้น มีการกำกับดูแลวินัยทางการเงินการคลังที่กำหนดกรอบของความยั่งยืนทางการเงินการคลังเป็นแนวปฏิบัติที่ดีขึ้น และฐานะการคลังมีความมั่นคงมากขึ้น และฐานะเงินสำรองระหว่างประเทศอยู่ในระดับสูง มีการปรับปรุงในเรื่องกฎหมาย กฎระเบียบต่างๆ ให้มีการดำเนินการอย่างเป็นระบบมากขึ้น มีการสร้างความเป็นธรรมให้กับ

กลุ่มต่างๆ สามารถคุ้มครองผู้บริโภคและประชาชนจากการถูกเอาเปรียบได้ดีขึ้น ช่วยสร้างบรรยากาศของการแข่งขันในตลาด และสนับสนุนให้การดำเนินธุรกิจในประเทศไทยมีความสะดวกคล่องตัวมากขึ้น

แต่ประเทศไทยก็ยังมีจุดอ่อนในเชิงโครงสร้างหลายด้านทั้งทางเศรษฐกิจ สังคม และการเมือง จุดอ่อนสำคัญของประเทศไทยได้แก่ โครงสร้างประชากรสูงอายุมากขึ้นตามลำดับ แต่คุณภาพคนโดยเฉลี่ยยังต่ำและการออมไม่เพียงพอ ประเทศขาดแคลนแรงงานทั้งในกลุ่มทักษะฝีมือสูงและกลุ่มทักษะฝีมือระดับล่าง ผลิตภาพแรงงานโดยเฉลี่ยยังต่ำ ทั้งระบบเศรษฐกิจมีผลิตภาพการผลิตรวมต่ำ ต้องอาศัยการเพิ่มปริมาณเป็นแรงขับเคลื่อนหลัก ขณะที่โครงสร้างเศรษฐกิจมีสัดส่วนภาคการค้าระหว่างประเทศต่อขนาดของเศรษฐกิจสูงกว่าเศรษฐกิจภายในประเทศมาก จึงมีความอ่อนไหวและผันผวนตามปัจจัยภายนอกเป็นสำคัญ ฐานการผลิตเกษตรและบริการมีผลิตภาพการผลิตต่ำ โดยที่การใช้องค์ความรู้ เทคโนโลยี และนวัตกรรมเพื่อการเพิ่มมูลค่ายังมีน้อย การลงทุนเพื่อการวิจัยและพัฒนาไม่เพียงพอ การวิจัยที่ดำเนินการไปแล้วไม่ถูกนำมาใช้ให้เกิดประโยชน์เชิงเศรษฐกิจและสังคมได้อย่างคุ้มค่า การพัฒนานวัตกรรมมีน้อย สำหรับการดำเนินงานและการบริหารจัดการภาครัฐก็ยังมีขาดการบูรณาการจึงสิ้นเปลืองงบประมาณ การดำเนินงานเพื่อพัฒนามักขาดความต่อเนื่องประสิทธิภาพต่ำ ขาดความโปร่งใส และขาดความรับผิดชอบ ขณะที่ปัญหาคอร์รัปชันมีเป็นวงกว้าง การพัฒนาโครงสร้างพื้นฐานและระบบโลจิสติกส์รวมทั้งการบริหารจัดการน้ำยังไม่เป็นระบบโครงข่ายที่สมบูรณ์และล่าช้า การบังคับใช้กฎหมายยังขาดประสิทธิภาพ และกฎระเบียบต่างๆ ล้าสมัยไม่ทันกับการเปลี่ยนแปลง คนไทยยังมีปัญหาด้านคุณธรรมจริยธรรม ไม่เคารพสิทธิผู้อื่นและไม่ยึดผลประโยชน์ส่วนรวมเป็นสำคัญขณะที่ความเหลื่อมล้ำและความแตกแยกในสังคมไทยยังเป็นปัญหาที่ท้าทายมาก รวมทั้งปัญหาในด้านทรัพยากรธรรมชาติและสิ่งแวดล้อมที่เผชิญกับภาวะขยะล้นเมืองและสิ่งแวดล้อมเสื่อมโทรมลงในทุกด้าน

ทั้งนี้ ปัจจัยและเงื่อนไขภายในประเทศที่จะส่งผลต่ออนาคตการพัฒนาประเทศไทยที่สำคัญได้แก่ การเปลี่ยนแปลงโครงสร้างประชากรสู่สังคมผู้สูงอายุอย่างสมบูรณ์ ในระยะเวลา ๒๐ ปีต่อจากนี้ไป จะมีนัยยะที่สำคัญยิ่งต่อการพัฒนาประเทศ กำลังคนในวัยเด็กและวัยแรงงานจะลดลง ผู้สูงอายุจะเพิ่มขึ้นอย่างรวดเร็วย่อมส่งผลกระทบต่อศักยภาพทางเศรษฐกิจของประเทศ รูปแบบการใช้จ่ายการลงทุนและการออม ตลอดจนค่าใช้จ่ายด้านสุขภาพ ความมั่นคงทางสังคมและคุณภาพชีวิตผู้สูงอายุ ขณะเดียวกันประเทศไทยก็เผชิญกับข้อจำกัดด้านทรัพยากร ทั้งด้านแรงงานและทรัพยากรธรรมชาติที่มีนัยยะต่อต้นทุนการผลิตและสภาพแวดล้อม ความเป็นอยู่ของประชาชนนอกจากนั้นปัญหาความเหลื่อมล้ำในมิติต่างๆ ก็มีนัยยะต่อการสร้างความสามัคคีสมานฉันท์ในสังคม ข้อจำกัดต่อการยกระดับศักยภาพทุนมนุษย์ ความจำเป็นในการลงทุนเพื่อยกระดับบริการทางสังคมและโครงสร้างพื้นฐานที่มีคุณภาพอย่างทั่วถึง และการปฏิรูปกฎระเบียบและกฎหมายที่ทำให้เกิดความไม่ธรรมและลดความเหลื่อมล้ำ และที่สำคัญเงื่อนไขภายในที่ต้องปรับตัวคือ การแก้ปัญหาความอ่อนแอของการบริหารราชการแผ่นดิน ที่ทำให้จำเป็นต้องเร่งปฏิรูประบบราชการและการเมืองเพื่อให้เกิดการบริหารราชการที่ดี

โครงสร้างที่เป็นจุดอ่อนและการบริหารจัดการที่ขาดประสิทธิภาพและความโปร่งใสดังกล่าว จะส่งผลให้ประเทศไทยยังต้องเผชิญกับแรงกดดันและความเสี่ยงมากขึ้นภายใต้สถานการณ์ที่กระแสโลกาภิวัตน์เข้มข้นขึ้น เป็นโลกไร้พรมแดนอย่างแท้จริง โดยที่การเคลื่อนย้ายของผู้คน สินค้าและบริการ เงินทุน องค์ความรู้เทคโนโลยี ข้อมูลและข่าวสารต่างๆ เป็นไปอย่างเสรี ส่งผลให้การแข่งขันในตลาดโลกรุนแรงขึ้นโดยที่ประเทศต่างๆ เร่งผลักดันการเพิ่มผลิตภาพและการพัฒนานวัตกรรมเพื่อการแข่งขัน ขณะเดียวกันความเสี่ยงและข้อจำกัดที่เกิดจากสภาพภูมิอากาศผันผวนรุนแรงต่อการดำเนินธุรกิจและการดำเนินชีวิตของผู้คนก็เพิ่มขึ้น กฎเกณฑ์และกฎระเบียบของสังคมโลกจึงมีความเข้มงวดมากขึ้นทั้งในเรื่องการปลดปล่อยมลพิษ สิทธิมนุษยชน และกฎระเบียบทางการเงิน เป็นต้นเงื่อนไขต่างๆ ดังกล่าวจะเป็นแรงกดดันให้ประเทศไทยต้องปรับตัวและมีการบริหารความเสี่ยงอย่างชาญฉลาดมากขึ้น โดยที่การปรับตัวจะต้องหยั่งรากลึกลงไปถึงการเปลี่ยนแปลงใน

เชิงโครงสร้างเพื่อแก้จุดอ่อนและควบคู่ไปกับการสร้างกลไกเชิงรุกให้จุดแข็งของประเทศเป็นประโยชน์สูงสุดแก่ประชาชนส่วนใหญ่ของประเทศ ซึ่งหากไม่สามารถแก้ปัญหาและปฏิรูปให้สัมฤทธิ์ผลได้ในระยะ ๔ - ๕ ปีต่อจากนี้ไป ประเทศไทยจะสูญเสียความสามารถในการแข่งขัน รายได้เฉลี่ยของประชาชนจะไม่สามารถยกระดับให้ดีขึ้นได้ คุณภาพคนโดยเฉลี่ยจะย่ำต่ำ และปัญหาความเหลื่อมล้ำจะรุนแรงขึ้น รวมทั้งทรัพยากรจะร่อยหรอเสื่อมโทรมลงไปอีก และในที่สุดการพัฒนาประเทศจะไม่สามารถยั่งยืนไปได้ในระยะยาว

ทั้งนี้ เงื่อนไขในปัจจุบันและแนวโน้มการเปลี่ยนแปลงในอนาคตในทุกมิติจะส่งผลกระทบต่ออนาคตการพัฒนาประเทศไทยอย่างมาก โดยเฉพาะอย่างยิ่งลักษณะในเชิงโครงสร้างทั้งทางเศรษฐกิจและสังคมภายในประเทศทั้งที่เป็นจุดแข็งและเป็นจุดอ่อนที่จะต้องเผชิญและผสมผสานกับปัจจัยภายนอกและก่อให้เกิดทั้งโอกาสและความเสี่ยงในหลากหลายมิติ การที่ประเทศไทยจะสามารถแสวงหาโอกาสจากการพัฒนาของโลกและรับมือกับภัยคุกคามเหล่านี้ได้นั้น จำเป็นจะต้องมีการวิเคราะห์แนวโน้มการเปลี่ยนแปลงในอนาคตอย่างรอบด้านขณะเดียวกันต้องวิเคราะห์ศักยภาพภายในประเทศ เพื่อเตรียมความพร้อมของประเทศต่อการเปลี่ยนแปลงเหล่านั้น โดยที่ประเทศไทยต้องปฏิรูปและปรับเปลี่ยนอย่างเป็นระบบขนานใหญ่เพื่อให้โครงสร้างทางเศรษฐกิจและสังคมของประเทศเหมาะสมกับภูมิทัศน์ใหม่ของโลกยืดหยุ่นปรับตัวได้เร็ว สามารถรับมือกับความเปลี่ยนแปลงแบบใหม่ได้ และสามารถอาศัยโอกาสจากการเปลี่ยนแปลงบริบทโลกมาสร้างประโยชน์สุขให้กับคนในชาติได้ ไม่ว่าจะเป็นการปรับโครงสร้างเศรษฐกิจและสังคม การลงทุนเพื่อพัฒนาโครงสร้างพื้นฐาน การพัฒนาทรัพยากรมนุษย์ การปรับเปลี่ยนค่านิยมและวัฒนธรรมการดำรงชีวิตการทำงาน และการเรียนรู้ ซึ่งจำเป็นต้องอาศัยความร่วมมือจากทุกภาคส่วนในการดำเนินการร่วมกันอย่างเป็นเอกภาพมีการจัดลำดับความสำคัญและแบ่งหน้าที่รับผิดชอบอย่างชัดเจนของผู้ที่เกี่ยวข้องกับประเด็นปัญหานั้นๆ ซึ่งการดำเนินการดังกล่าวจะต้องกำหนดเป็นยุทธศาสตร์การพัฒนาประเทศในระยะยาว เพื่อกำหนดวิสัยทัศน์และเป้าหมายการพัฒนาประเทศและกรอบการทำงานของภาคส่วนต่างๆ เพื่อให้ขับเคลื่อนการพัฒนาประเทศไปสู่เป้าหมายที่กำหนดไว้

ดังนั้น จึงจำเป็นต้องกำหนดยุทธศาสตร์ที่เหมาะสมเพื่อแก้ไขจุดอ่อนและเสริมจุดแข็งให้เอื้อต่อการพัฒนาประเทศ เพื่อให้บรรลุซึ่งเป้าหมายการสร้างและรักษาไว้ซึ่งผลประโยชน์แห่งชาติในการที่จะให้ประเทศไทยมีความมั่นคงในทุกด้าน คนในชาติมีคุณภาพชีวิตที่ดีและมั่งคั่ง และประเทศสามารถพัฒนาไปได้อย่างยั่งยืน ทั้งนี้การวิเคราะห์ให้ได้ข้อสรุปเกี่ยวกับจุดแข็ง จุดอ่อน โอกาสและข้อจำกัดรวมทั้งความเสี่ยงของประเทศ จะนำไปสู่การกำหนดตำแหน่งเชิงยุทธศาสตร์และเป้าหมายของประเทศที่ชัดเจนและได้รับการยอมรับร่วมกันในสังคมไทยที่จะส่งผลให้เกิดการผนึกกำลังและระดมทรัพยากรอย่างมีประสิทธิภาพในการขับเคลื่อนการพัฒนาไปในทิศทางที่สอดคล้องกัน การดำเนินการมีบูรณาการและเป็นเอกภาพภายใต้การมองภาพอนาคตของประเทศที่เป็นภาพเดียวกัน

อย่างไรก็ตามในช่วงที่ผ่านมา ประเทศไทยได้มีการกำหนดวิสัยทัศน์ประเทศ เป้าหมายและยุทธศาสตร์ของประเทศในระยะยาว การบริหารราชการแผ่นดินของฝ่ายบริหารจึงให้ความสำคัญกับนโยบายพรรคการเมืองหรือนโยบายของรัฐบาลซึ่งเมื่อมีการเปลี่ยนรัฐบาลก็ทำให้การดำเนินนโยบายขาดความต่อเนื่องถือเป็นการสูญเสียโอกาสและสิ้นเปลืองทรัพยากรของประเทศ ดังนั้น เพื่อเป็นการปฏิรูประบบการบริหารราชการแผ่นดินของประเทศไทยให้มีเป้าหมายการพัฒนาในระยะยาว และเพื่อเป็นการกำหนดให้ฝ่ายบริหารมีความรับผิดชอบที่จะต้องขับเคลื่อนประเทศไปสู่เป้าหมายที่เป็นที่ยอมรับร่วมกันและเป็นเอกภาพ ประเทศไทยจำเป็นต้องมี “ยุทธศาสตร์ชาติ” ซึ่งภายใต้ยุทธศาสตร์ชาติ ประเทศไทยต้องปฏิรูปและปรับเปลี่ยนอย่างเป็นระบบขนานใหญ่ เพื่อให้โครงสร้างทางเศรษฐกิจและสังคมของประเทศเหมาะสมกับภูมิทัศน์ใหม่ของโลกยืดหยุ่นปรับตัวได้เร็ว สามารถรับมือกับความเปลี่ยนแปลงแบบใหม่ได้ และสามารถอาศัยโอกาสจากการเปลี่ยนแปลงบริบทโลกมาสร้างประโยชน์สุขให้กับคนในชาติได้ จะต้องมีการกำหนดวิสัยทัศน์ เป้าหมายของ

ประเทศ และทิศทางในการขับเคลื่อนประเทศให้สอดคล้องกับประเด็นการเปลี่ยนแปลงและความท้าทายต่างๆ ของบริบทโลก และบริบทการพัฒนาภายในประเทศ

การกำหนดให้มี “ยุทธศาสตร์ชาติ” เพื่อเป็นยุทธศาสตร์ในการพัฒนาประเทศในระยะยาว พร้อมกับการปฏิรูปและการพัฒนาระบบและกลไกการบริหารราชการแผ่นดินในการขับเคลื่อนยุทธศาสตร์ให้สามารถนำไปสู่การปฏิบัติอย่างจริงจังจะช่วยยกระดับคุณภาพของประเทศไทยในทุกภาคส่วนและนาพาประเทศไทยให้หลุดพ้นหรือบรรเทาความรุนแรงของสภาพปัญหาที่เกิดขึ้นในปัจจุบัน ทั้งปัญหาทางเศรษฐกิจ ปัญหาความเหลื่อมล้ำ ปัญหาการทุจริตคอร์รัปชัน และปัญหาความขัดแย้งในสังคม รวมถึงสามารถรับมือกับภัยคุกคามและบริหารจัดการกับความเสี่ยงที่จะเกิดขึ้นในอนาคต และสามารถเปลี่ยนผ่านประเทศไทยไปพร้อมๆ กับการเปลี่ยนแปลงภูมิทัศน์ใหม่ของโลกได้ซึ่งจะทำให้ประเทศไทยยังคงรักษาบทบาทสำคัญในเวทีโลก สามารถดำรงรักษาความเป็นชาติที่มีความมั่นคงทางเศรษฐกิจ สังคม และวัฒนธรรม และคนไทยในประเทศมีความอยู่ดีมีสุขอย่างถ้วนหน้ากันสาระสำคัญของยุทธศาสตร์ชาติซึ่งคณะกรรมการจัดทำยุทธศาสตร์ชาติกำลังดำเนินการยกร่างอยู่ในขณะนี้ จะประกอบด้วยวิสัยทัศน์และเป้าหมายของชาติที่คนไทยทุกคนต้องการบรรลุร่วมกันรวมทั้งนโยบายแห่งชาติและมาตรการเฉพาะ ซึ่งเป็นแนวทาง ทิศทางและวิธีการที่ทุกองค์กรและคนไทยทุกคนต้องมุ่งดำเนินการไปพร้อมกันอย่างประสานสอดคล้อง เพื่อให้บรรลุซึ่งสิ่งที่คนไทยทุกคนต้องการ คือ ประเทศไทยมั่นคง มั่งคั่ง และยั่งยืน ในทุกสาขาของกำลังอำนาจแห่งชาติ อันได้แก่ การเมืองภายในประเทศ การเมืองต่างประเทศ เศรษฐกิจ สังคมจิตวิทยา การทหาร วิทยาศาสตร์และเทคโนโลยี การพลังงาน ทรัพยากรธรรมชาติและสิ่งแวดล้อม และเทคโนโลยีสารสนเทศและการสื่อสาร

๒.๒ วิสัยทัศน์

วิสัยทัศน์ “ประเทศไทยมีความมั่นคง มั่งคั่ง ยั่งยืน เป็นประเทศพัฒนาแล้ว ด้วยการพัฒนาตามหลักปรัชญาของเศรษฐกิจพอเพียง” หรือเป็นคติพจน์ประจำชาติว่า “มั่นคง มั่งคั่ง ยั่งยืน” ทั้งนี้วิสัยทัศน์ดังกล่าวจะต้องสนองต่อผลประโยชน์แห่งชาติ อันได้แก่การมีเอกราช อธิปไตย และบูรณภาพแห่งเขตอำนาจรัฐ การดำรงอยู่อย่างมั่นคง ยั่งยืนของสถาบันหลักของชาติ การดำรงอยู่อย่างมั่นคงของชาติและประชาชนจากภัยคุกคามทุกรูปแบบ การอยู่ร่วมกันในชาติอย่างสันติสุขเป็นปึกแผ่นมีความมั่นคงทางสังคม ท่ามกลางพหุสังคมและการมีเกียรติและศักดิ์ศรีของความเป็นมนุษย์ ความเจริญเติบโตของชาติความเป็นธรรม และความอยู่ดีมีสุขของประชาชน ความยั่งยืนของฐานทรัพยากรธรรมชาติสิ่งแวดล้อม ความมั่นคงทางพลังงานและอาหารความสามารถในการรักษาผลประโยชน์ของชาติภายใต้การเปลี่ยนแปลงของสภาวะแวดล้อมระหว่างประเทศและการอยู่ร่วมกันอย่างสันติประสานสอดคล้องกัน ด้านความมั่นคงในประชาคมอาเซียนและประชาคมโลกอย่างมีเกียรติและศักดิ์ศรีไม่เป็นภาระของโลกและสามารถเกื้อกูลประเทศที่มีศักยภาพทางเศรษฐกิจที่ด้อยกว่า

วิสัยทัศน์ : “ประเทศมีความมั่นคง มั่งคั่ง ยั่งยืน เป็นประเทศพัฒนาแล้ว ด้วยการพัฒนาตามปรัชญาของเศรษฐกิจพอเพียง”



ความมั่นคง

- **การมีความมั่นคงปลอดภัย** จากภัยและการเปลี่ยนแปลงทั้งภายในประเทศและภายนอกประเทศในทุกระดับ ทั้งระดับประเทศ สังคม ชุมชน ครอบครัว และปัจเจกบุคคล และ**มีความมั่นคงในทุกมิติ** ทั้งมิติเศรษฐกิจ สังคม สิ่งแวดล้อม และการเมือง
- **ประเทศ** มีความมั่นคงในเอกราชและอธิปไตย มีสถาบันชาติ ศาสนา พระมหากษัตริย์ที่เข้มแข็งเป็นศูนย์กลางและเป็นที่ยึดเหนี่ยวจิตใจของประชาชน ระบบการเมืองที่มีคองเป็นภาคีที่นำไปสู่การบริหารประเทศที่ต่อเนื่องและโปร่งใสตามหลักธรรมาภิบาล
- **สังคม** มีความปรองดองและความสามัคคี สามารถมีกำลังเพื่อพัฒนาประเทศ **ชุมชน** มีความเข้มแข็ง **ครอบครัว** มีความอบอุ่น
- **ประชาชน** มีความมั่นคงในชีวิต มีงานและรายได้ที่มั่นคงพอเพียงกับการดำรงชีวิต มีที่อยู่อาศัยและความปลอดภัยในชีวิตทรัพย์สิน
- **ฐานทรัพยากรและสิ่งแวดล้อม** มีความมั่นคงของอาหารพลังงาน และน้ำ



ความมั่งคั่ง

- **ประเทศไทยมีการขยายตัวของเศรษฐกิจอย่างต่อเนื่อง** ยกเว้นปีเป็นประเทศในกลุ่มประเทศรายได้สูงความเหลื่อมล้ำของการพัฒนาลดลง ประชากรได้รับผลประโยชน์จากการพัฒนาอย่างเท่าเทียมกันมากขึ้น
- **เศรษฐกิจมีความสามารถในการแข่งขันสูง** สามารถสร้างรายได้ทั้งภายในและภายนอกประเทศ สร้างฐานเศรษฐกิจและสังคมแห่งอนาคต และเป็นจุดสำคัญของการเชื่อมโยงในภูมิภาคทั้งการคมนาคมขนส่ง การผลิต การค้า การลงทุน และการทำธุรกิจ มีบทบาทสำคัญในระดับภูมิภาคและระดับโลก เกิดสายสัมพันธ์ทางเศรษฐกิจและการค้าอย่างมีพลัง
- **ความสมบูรณ์ในทุนที่จะสามารถสร้างการพัฒนาต่อเนื่อง** ได้แก่ ทุนมนุษย์ ทุนทางปัญญา ทุนทางการเงิน ทุนที่เป็นเครื่องมือเครื่องจักร ทุนทางสังคม และทุนทรัพยากรธรรมชาติและสิ่งแวดล้อม



ความยั่งยืน

- **การพัฒนาที่สามารถสร้างความเจริญ** รายได้ และคุณภาพชีวิตของประชาชนให้เพิ่มขึ้นอย่างต่อเนื่อง ซึ่งเป็นการเจริญเติบโตของเศรษฐกิจที่ไม่ใช้ทรัพยากรธรรมชาติเกินพอดี ไม่สร้างมลภาวะต่อสิ่งแวดล้อมจนเกินความสามารถในการรองรับและเยียวยาของระบบนิเวศน์
- **การผลิตและการบริโภคเป็นมิตรกับสิ่งแวดล้อม** และสอดคล้องกับกฎระเบียบของประชาคมโลกซึ่งเป็นที่ยอมรับร่วมกัน ความอุดมสมบูรณ์ของทรัพยากรธรรมชาติและสิ่งแวดล้อมมีคุณภาพดีขึ้น คนมีความรับผิดชอบต่อสังคม มีความเอื้ออาทร เสียสละเพื่อผลประโยชน์ส่วนรวม
- **มุ่งประโยชน์ส่วนรวมอย่างยั่งยืน** ให้ความสำคัญกับการมีส่วนร่วมของประชาชนทุกภาคส่วน เพื่อการพัฒนาในทุกระดับอย่างสมดุล มีเสถียรภาพ และยั่งยืน
- **ประชาชนทุกภาคส่วนในสังคม** ยึดถือและปฏิบัติตามปรัชญาของเศรษฐกิจพอเพียง

อนาคตประเทศไทย ปี ๒๕๗๙ : ร่วมมือกันขับเคลื่อนประเทศให้ก้าวไปสู่.....

เศรษฐกิจและสังคมไทยมีการพัฒนาอย่างมั่นคงและยั่งยืน โดยสถาบันหลักของชาติดำรงอยู่อย่างมั่นคงเป็นจุดยึดเหนี่ยวของสังคม มีความสามัคคีของคนในชาติ มีความสงบและอยู่ร่วมกันอย่างสันติสุขในทุกพื้นที่ และมีระดับรายได้ในกลุ่มประเทศรายได้สูง มีความเป็นธรรมในสังคมและความเหลื่อมล้ำลดลงในทุกมิติ ประเทศไทยมีบทบาทสำคัญในภูมิภาคและโลก

ระบบเศรษฐกิจมีความเป็นชาติการค้าบนฐานการขยายตัวของการค้าส่งค้าปลีกและเศรษฐกิจดิจิทัลที่เข้มข้นขึ้น มีการเติบโตอย่างมีคุณภาพ กระจายฐานการผลิตและบริการไปในพื้นที่ต่างๆ อย่างทั่วถึง มีเสถียรภาพ แข่งขันบนฐานการพัฒนานวัตกรรม และมีฐานการผลิตบริการ และลงทุนที่เชื่อมโยงในอาเซียน เพื่อให้ประเทศไทยเข้าสู่การมีรายได้สูงภายในปี ๒๕๗๙ และเข้าสู่การเป็นประเทศพัฒนาแล้ว โดย

- **ภาคเกษตร** เป็นฐานการผลิต bio-bases ที่สำคัญ เป็นฐานการผลิตอาหารที่มั่นคงและปลอดภัย และเป็นฐานการผลิตที่มีผลิตภาพการผลิตสูง มีระบบบริหารจัดการที่ดีด้านประมง
- **ภาคอุตสาหกรรม** ฐานอุตสาหกรรมเดิมมีศักยภาพสูงขึ้น มีอุตสาหกรรมอนาคตที่ได้รับการพัฒนาให้เป็นฐานรายได้ใหม่ โดยมุ่งสู่การเป็นศูนย์กลางการผลิต การค้า และการลงทุนในอนุภูมิภาคและภูมิภาคอาเซียน เช่น ศูนย์การผลิตรถยนต์และชิ้นส่วนและศูนย์ทดสอบและวิจัยพัฒนารถยนต์และชิ้นส่วนของเอเชีย ศูนย์กลางการผลิตพลังงาน/วัสดุชีวภาพของภูมิภาคอาเซียน ศูนย์กลางการผลิตอุตสาหกรรมดิจิทัล เป็นต้น
- **ภาคบริการ** ธุรกิจบริการเดิมได้รับการพัฒนายกระดับคุณภาพและศักยภาพให้สูงขึ้น เช่น การขนส่ง ทั้งทางบก ทางอากาศ และทางทะเล และส่งเสริมธุรกิจบริการอนาคตให้เป็นฐานรายได้ใหม่ โดยมุ่งสู่การเป็นศูนย์กลางการลงทุนและการให้บริการของภูมิภาคอาเซียน เช่น ศูนย์กลางการให้บริการสุขภาพของภูมิภาคอาเซียน เมืองหลวงแห่งการท่องเที่ยวและบริการของอาเซียน ศูนย์บริการทางการเงิน การศึกษานานาชาติ และบริการด้านโลจิสติกส์ เป็นต้น
- **วิสาหกิจและการดำเนินธุรกิจ** วิสาหกิจขนาดกลาง ขนาดย่อมเข้มแข็ง เป็นฐานการผลิตและบริการที่สำคัญของประเทศ

คนไทยในอนาคต มีศักยภาพในการร่วมกันพัฒนาประเทศ สามารถปรับตัวรองรับบริบทการพัฒนาในอนาคต มีความพร้อมทั้งกาย ใจ สติปัญญา มีทักษะในการวิเคราะห์อย่างมีเหตุผล มีการเรียนรู้ตลอดชีวิต มีภูมิคุ้มกันต่อการเปลี่ยนแปลง มีจิตสำนึกวัฒนธรรมที่ดีงาม รู้คุณค่าความเป็นไทย และมีความรับผิดชอบ เป็นรากฐานที่มั่นคงของชุมชนสังคม รักชาติ และสถาบันพระมหากษัตริย์

สังคมไทยเป็นสังคมที่เป็นธรรม มีความเหลื่อมล้ำน้อย อัตราความยากจนต่ำ มีการกระจายโอกาสการเข้าถึงทรัพยากรการสร้างฐานอาชีพ บริการทางสังคมที่มีคุณภาพ และกระบวนการยุติธรรมอย่างทั่วถึง ไม่คอร์รัปชัน โดยที่ประชาชนทุกช่วงวัยมีคุณภาพชีวิตที่ดี ครอบครัวยุติมีสุข

เศรษฐกิจและสังคมพัฒนาอย่างเป็นมิตรกับสิ่งแวดล้อม เป็นประเทศที่มีระบบเศรษฐกิจสีเขียว ระดับการปล่อยก๊าซคาร์บอนไดออกไซด์ต่ำ มีพื้นที่สีเขียวใหญ่ขึ้น ประชาชนมีพฤติกรรมการผลิตและการบริโภคที่เป็นมิตรต่อสิ่งแวดล้อม

ระบบการบริหารภาครัฐมีประสิทธิภาพ ทันสมัย รับผิดชอบ โปร่งใส ตรวจสอบได้และประชาชนมีส่วนร่วม กระจายอำนาจและมีการกำหนดภารกิจที่เหมาะสมระหว่างส่วนกลาง ภูมิภาค และท้องถิ่น

๒.๓ ยุทธศาสตร์ชาติ

ในการที่จะบรรลุวิสัยทัศน์และทำให้ประเทศไทยพัฒนาไปสู่อนาคตที่พึงประสงค์นั้น จำเป็นจะต้องมีการวางแผนและกำหนดยุทธศาสตร์การพัฒนาในระยะยาว และกำหนดแนวทางการพัฒนาของทุกภาคส่วนให้ขับเคลื่อนไปในทิศทางเดียวกัน ดังนั้น จึงจำเป็นต้องกำหนดยุทธศาสตร์ชาติในระยะยาว เพื่อถ่ายทอดแนวทางการพัฒนาสู่การปฏิบัติในแต่ละช่วงเวลาอย่างต่อเนื่องและมีการบูรณาการ และสร้างความเข้าใจถึงอนาคตของประเทศไทยร่วมกัน และเกิดการรวมพลังของทุกภาคส่วนในสังคมทั้งประชาชน เอกชน ประชาสังคมในการขับเคลื่อนการพัฒนาเพื่อการสร้างและรักษาไว้ซึ่งผลประโยชน์แห่งชาติและบรรลุวิสัยทัศน์ “ประเทศไทยมีความมั่นคง มั่งคั่ง ยั่งยืนเป็นประเทศพัฒนาแล้ว ด้วยการพัฒนาตามหลักปรัชญาของเศรษฐกิจพอเพียง” หรือคติพจน์ประจำชาติ “มั่นคง มั่งคั่ง ยั่งยืน” เพื่อให้ประเทศมีขีดความสามารถในการแข่งขัน มีรายได้สูงอยู่ในกลุ่มประเทศพัฒนาแล้ว คนไทยมีความสุข อยู่ดี กินดี สังคมมีความมั่นคงเสมอภาคและเป็นธรรม ซึ่งยุทธศาสตร์ชาติที่จะใช้เป็นกรอบแนวทางการพัฒนาในระยะ ๒๐ ปีต่อจากนี้ไป จะประกอบด้วย ๖ ยุทธศาสตร์ ได้แก่ (๑) ยุทธศาสตร์ด้านความมั่นคง (๒) ยุทธศาสตร์ด้านการสร้างความสามารถในการแข่งขัน (๓) ยุทธศาสตร์การพัฒนาและเสริมสร้างศักยภาพคน (๔) ยุทธศาสตร์ด้านการสร้างโอกาสความเสมอภาคและเท่าเทียมกันทางสังคม (๕) ยุทธศาสตร์ด้านการสร้างการเติบโตบนคุณภาพชีวิตที่เป็นมิตรกับสิ่งแวดล้อม และ (๖) ยุทธศาสตร์ด้านการปรับสมดุลและพัฒนาระบบการบริหารจัดการภาครัฐ โดยมีสาระสำคัญของแต่ละยุทธศาสตร์ สรุปได้ ดังนี้

๒.๓.๑ ยุทธศาสตร์ด้านความมั่นคง มีเป้าหมายทั้งในการสร้างเสถียรภาพภายในประเทศ และช่วยลดและป้องกันภัยคุกคามจากภายนอก รวมทั้งสร้างความเชื่อมั่นในกลุ่มประเทศอาเซียนและประชาคมโลกที่มีต่อประเทศไทย กรอบแนวทางที่ต้องให้ความสำคัญ อาทิ

(๑) การเสริมสร้างความมั่นคงของสถาบันหลักและการปกครองระบอบประชาธิปไตยอันมีพระมหากษัตริย์ทรงเป็นประมุข

(๒) การปฏิรูปกลไกการบริหารประเทศและพัฒนาความมั่นคงทางการเมือง ขจัดคอร์รัปชัน สร้างความเชื่อมั่นในกระบวนการยุติธรรม

(๓) การรักษาความมั่นคงภายในและความสงบเรียบร้อยภายใน ตลอดจนการบริหารจัดการความมั่นคงชายแดนและชายฝั่งทะเล

(๔) การพัฒนาระบบ กลไก มาตรการและความร่วมมือระหว่างประเทศทุกระดับ และรักษาคุณภาพความสัมพันธ์กับประเทศมหาอำนาจ เพื่อป้องกันและแก้ไขปัญหาความมั่นคงรูปแบบใหม่

(๕) การพัฒนาเสริมสร้างศักยภาพการผนึกกำลังป้องกันประเทศ การรักษาความสงบเรียบร้อยภายในประเทศสร้างความร่วมมือกับประเทศเพื่อนบ้านและมิตรประเทศ

(๖) การพัฒนาระบบการเตรียมพร้อมแห่งชาติและระบบบริหารจัดการภัยพิบัติ รักษาความมั่นคงของฐานทรัพยากรธรรมชาติ สิ่งแวดล้อม

(๗) การปรับกระบวนการทำงานของกลไกที่เกี่ยวข้องจากแนวคิดสู่แนวระนาบมากขึ้น

๒.๓.๒ ยุทธศาสตร์ด้านการสร้างความสามารถในการแข่งขัน เพื่อให้ประเทศไทยสามารถพัฒนาไปสู่การเป็นประเทศพัฒนาแล้ว ซึ่งจำเป็นต้องยกระดับผลผลิตการผลิตและการใช้นวัตกรรมในการเพิ่มความสามารถในการแข่งขันและการพัฒนาอย่างยั่งยืนทั้งในสาขาอุตสาหกรรม เกษตรและบริการ การสร้างความมั่นคงและปลอดภัยด้านอาหาร การเพิ่มขีดความสามารถทางการค้าและการเป็นผู้ประกอบการ รวมทั้งการพัฒนาฐานเศรษฐกิจแห่งอนาคต ทั้งนี้ภายใต้กรอบการปฏิรูปและพัฒนาปัจจัยเชิงยุทธศาสตร์ทุกด้าน อันได้แก่โครงสร้างพื้นฐานและระบบโลจิสติกส์ วิทยาศาสตร์ เทคโนโลยีและนวัตกรรม การพัฒนาทุนมนุษย์ และการบริหารจัดการทั้งในภาครัฐและภาคธุรกิจเอกชน กรอบแนวทางที่ต้องให้ความสำคัญ อาทิ

(๑) การพัฒนาสมรรถนะทางเศรษฐกิจ ได้แก่การรักษาเสถียรภาพเศรษฐกิจและสร้างความเชื่อมั่น การส่งเสริมการค้าและการลงทุนที่อยู่บนการแข่งขันที่เป็นธรรมและรับผิดชอบต่อสังคม ตลอดจนการพัฒนาประเทศสู่ความเป็นชาติการค้าเพื่อให้ได้ประโยชน์จากห่วงโซ่มูลค่าในภูมิภาค และเป็นการยกระดับไปสู่ส่วนบนของห่วงโซ่มูลค่ามากขึ้น

(๒) การพัฒนาภาคการผลิตและบริการ บนฐานของการพัฒนานวัตกรรมและมีความเป็นมิตรต่อสิ่งแวดล้อม โดยมีการใช้ดิจิทัลและการค้าที่เข้มข้นเพื่อสร้างมูลค่าเพิ่มและขยายกิจกรรมการผลิตและบริการ โดยมุ่งสู่ความเป็นเลิศในระดับโลกและในระดับภูมิภาคในอุตสาหกรรมหลายสาขา และในภาคบริการที่หลากหลายตามรูปแบบการดำเนินชีวิตและการดำเนินธุรกิจที่เปลี่ยนไป รวมทั้งเป็นแหล่งอาหารคุณภาพ สะอาดและปลอดภัยของโลก

- ภาคเกษตร โดยเสริมสร้างฐานการผลิตให้เข้มแข็งและยั่งยืน เพิ่มขีดความสามารถในการแข่งขันของภาคเกษตรส่งเสริมเกษตรกรรายย่อยให้ปรับไปสู่การทำเกษตรยั่งยืนที่เป็นมิตรกับสิ่งแวดล้อมและรวมกลุ่มเกษตรกรในการพัฒนาอาชีพที่เข้มแข็ง และการพัฒนาสินค้าเกษตรที่มีศักยภาพและอาหารคุณภาพ สะอาด และปลอดภัย

- ภาคอุตสาหกรรม โดยพัฒนาอุตสาหกรรมศักยภาพ ยกระดับการพัฒนาอุตสาหกรรมปัจจุบันที่มีศักยภาพสูง และพัฒนาอุตสาหกรรมอนาคตที่มีศักยภาพ โดยการใช้ดิจิทัลและการค้ามาเพิ่มมูลค่าและยกระดับห่วงโซ่มูลค่าในระดับสูงขึ้น

- ภาคบริการ โดยขยายฐานการบริการให้มีความหลากหลาย มีความเป็นเลิศและเป็นมิตรต่อสิ่งแวดล้อม โดยการยกระดับบริการที่เป็นฐานรายได้เดิม เช่น การท่องเที่ยว และพัฒนาให้ประเทศไทยเป็นศูนย์กลางการให้บริการสุขภาพ ธุรกิจบริการด้านการเงินและธุรกิจบริการที่มีศักยภาพอื่นๆ เป็นต้น

(๓) การพัฒนาผู้ประกอบการและเศรษฐกิจชุมชน พัฒนาทักษะผู้ประกอบการยกระดับผลผลิตภาพแรงงานและพัฒนาวิสาหกิจขนาดกลางและขนาดย่อม (SMEs) สู่สากล และพัฒนาวิสาหกิจชุมชนและสถาบันเกษตรกร

(๔) การพัฒนาพื้นที่เศรษฐกิจพิเศษและเมืองพัฒนาเขตเศรษฐกิจพิเศษชายแดน และพัฒนาระบบเมืองศูนย์กลางความเจริญ จัดระบบผังเมืองที่มีประสิทธิภาพและมีส่วนร่วม มีการจัดการสิ่งแวดล้อมเมือง และโครงสร้างพื้นฐานทางสังคมและเศรษฐกิจที่สอดคล้องกับศักยภาพ

(๕) การลงทุนพัฒนาโครงสร้างพื้นฐาน ในด้านการขนส่ง ด้านพลังงาน ระบบเทคโนโลยีสารสนเทศและการสื่อสารและการวิจัยและพัฒนา

(๖) การเชื่อมโยงกับภูมิภาคและเศรษฐกิจโลกสร้างความเป็นหุ้นส่วนการพัฒนา กับนานาชาติ ส่งเสริมความร่วมมือกับนานาชาติในการสร้างความมั่นคงด้านต่างๆ เพิ่มบทบาทของไทยใน องค์การระหว่างประเทศ รวมถึงสร้างองค์ความรู้ด้านการต่างประเทศ

๒.๓.๓ ยุทธศาสตร์การพัฒนาและเสริมสร้างศักยภาพคน เพื่อพัฒนาคนและสังคมไทยให้เป็นรากฐานที่แข็งแกร่งของประเทศมีความพร้อมทางกาย ใจ สติปัญญา มีความเป็นสากล มีทักษะการคิด วิเคราะห์อย่างมีเหตุผล มีระเบียบวินัย เคารพกฎหมาย มีคุณธรรมจริยธรรม รู้คุณค่าความเป็นไทย มีครอบครัวที่มั่นคง กรอบแนวทางที่ ต้องให้ความสำคัญ อาทิ

(๑) การพัฒนาศักยภาพคนตลอดช่วงชีวิตให้สนับสนุนการเจริญเติบโตของประเทศ

(๒) การยกระดับคุณภาพการศึกษาและการเรียนรู้ให้มีคุณภาพ เท่าเทียม และทั่วถึง

(๓) การปลูกฝังระเบียบวินัย คุณธรรม จริยธรรมค่านิยมที่พึงประสงค์

(๔) การสร้างเสริมให้คนมีสุขภาวะที่ดี

(๕) การสร้างความอยู่ดีมีสุขของครอบครัวไทยเสริมสร้างบทบาทของสถาบันครอบครัวในการบ่มเพาะจิตใจให้เข้มแข็ง

๒.๓.๔ ยุทธศาสตร์ด้านการสร้างโอกาสความเสมอภาคและเท่าเทียมกันทางสังคม เพื่อเร่งกระจายโอกาสการพัฒนาและสร้างความมั่นคงให้ทั่วถึง ลดความเหลื่อมล้ำไปสู่สังคมที่เสมอภาคและเป็นธรรม กรอบแนวทางที่ต้องให้ความสำคัญ อาทิ

(๑) การสร้างความมั่นคงและการลดความเหลื่อมล้ำทางด้านเศรษฐกิจและสังคม

(๒) การพัฒนาระบบบริการและระบบบริหารจัดการสุขภาพ

(๓) การสร้างสภาพแวดล้อมและนวัตกรรมที่เอื้อต่อการดำรงชีวิตในสังคมสูงวัย

(๔) การสร้างความเข้มแข็งของสถาบันทางสังคมทุนทางวัฒนธรรมและความเข้มแข็งของชุมชน

(๕) การพัฒนาการสื่อสารมวลชนให้เป็นกลไกในการสนับสนุนการพัฒนา

๒.๓.๕ ยุทธศาสตร์ด้านการสร้างการเติบโตบนคุณภาพชีวิตที่เป็นมิตรต่อสิ่งแวดล้อม เพื่อเร่งอนุรักษ์ฟื้นฟูและสร้างความมั่นคงของฐานทรัพยากรธรรมชาติ และมีความมั่นคงด้านน้ำ รวมทั้งมีความสามารถในการป้องกันผลกระทบและปรับตัวต่อการเปลี่ยนแปลงสภาพภูมิอากาศและภัยพิบัติธรรมชาติ และพัฒนาไปสู่การเป็นสังคมสีเขียว กรอบแนวทางที่ต้องให้ความสำคัญ อาทิ

(๑) การจัดระบบอนุรักษ์ ฟื้นฟูและป้องกันการทำลายทรัพยากรธรรมชาติ

(๒) การวางระบบบริหารจัดการน้ำให้มีประสิทธิภาพทั้ง ๒๕ ลุ่มน้ำ เน้นการปรับระบบการบริหารจัดการอุทกภัยอย่างบูรณาการ

(๓) การพัฒนาและใช้พลังงานที่เป็นมิตรกับสิ่งแวดล้อม

(๔) การพัฒนาเมืองอุตสาหกรรมเชิงนิเวศและเมืองที่เป็นมิตรกับสิ่งแวดล้อม

(๕) การร่วมลดปัญหาโลกร้อนและปรับตัวให้พร้อมกับการเปลี่ยนแปลงสภาพภูมิอากาศ

(๖) การใช้เครื่องมือทางเศรษฐศาสตร์และนโยบายการคลังเพื่อสิ่งแวดล้อม

๒.๓.๖ ยุทธศาสตร์ด้านการปรับสมดุลและพัฒนาระบบ การบริหารจัดการภาครัฐ เพื่อให้หน่วยงานภาครัฐมีขนาดที่เหมาะสมกับบทบาทภารกิจ มีสมรรถนะสูง มีประสิทธิภาพและประสิทธิผลกระจายบทบาทภารกิจไปสู่ท้องถิ่นอย่างเหมาะสม มีธรรมาภิบาลกรอบแนวทางที่ต้องให้ความสำคัญ อาทิ

(๑) การปรับปรุงโครงสร้าง บทบาท ภารกิจของหน่วยงานภาครัฐ ให้มีขนาดที่เหมาะสม

(๒) การวางระบบบริหารราชการแบบบูรณาการ

(๓) การพัฒนาระบบบริหารจัดการกำลังคนและพัฒนาบุคลากรภาครัฐ

(๔) การต่อต้านการทุจริตและประพฤติมิชอบ

(๕) การปรับปรุงกฎหมายและระเบียบต่างๆให้ทันสมัย เป็นธรรมและเป็นสากล

(๖) การพัฒนาระบบการให้บริการประชาชนของหน่วยงานภาครัฐ

(๗) การปรับปรุงการบริหารจัดการรายได้และรายจ่ายของภาครัฐ

๒.๔ กลไกการขับเคลื่อนกระบวนการพัฒนา

ยุทธศาสตร์ชาติจะเป็นแผนแม่บทหลักในการพัฒนาประเทศเพื่อให้ส่วนราชการและหน่วยงานต่างๆ ใช้เป็นแนวทางในการจัดทำแผนยุทธศาสตร์การพัฒนาประเทศในด้านต่างๆ อาทิ แผนพัฒนาเศรษฐกิจและสังคมแห่งชาติ แผนเฉพาะด้านต่างๆ เช่น ด้านความมั่นคง เศรษฐกิจ การศึกษา ศิลปวัฒนธรรม ฯลฯ แผนปฏิบัติการในระดับกระทรวงและในระดับพื้นที่ ให้มีความสอดคล้องกันตามห้วงเวลานอกจากนี้ ยุทธศาสตร์ชาติจะใช้เป็นกรอบในการจัดสรรงบประมาณและทรัพยากรอื่นๆ ของประเทศ เพื่อขับเคลื่อนการพัฒนาอย่างมีเอกภาพให้บรรลุเป้าหมาย โดยจะต้องอาศัยการประสานความร่วมมือจากหลายภาคส่วน ภายใต้ระบบประชาธิปไตย คือ ความร่วมมือของภาครัฐภาคเอกชน ภาคประชาชนและประชาสังคม ทั้งนี้ รัฐธรรมนูญแห่งราชอาณาจักรไทยจะได้มีการกำหนดเกี่ยวกับบทบาทของยุทธศาสตร์ชาติและแนวทางในการนำยุทธศาสตร์ชาติไปสู่การปฏิบัติ เพื่อที่ส่วนราชการและหน่วยงานต่างๆ จะสามารถขับเคลื่อนการพัฒนาได้อย่างต่อเนื่องและบูรณาการ

๒.๕ ปัจจัยความสำเร็จของยุทธศาสตร์ชาติ

๒.๕.๑ สารของยุทธศาสตร์ชาติ กำหนดวิสัยทัศน์ระยะยาวที่ชัดเจน มีการกำหนดเป้าหมายและภาพในอนาคตของประเทศที่ชัดเจนและเป็นที่ยอมรับ และยอมรับเป็นเจ้าของร่วมกันสามารถถ่ายทอดเป้าหมายของยุทธศาสตร์ชาติ สู่มติเป้าหมายเฉพาะด้านต่างๆ ตามระยะเวลาเป็นช่วงๆ ของหน่วยงานปฏิบัติได้ และมีการกำหนดตัวชี้วัดที่สามารถวัดผลสัมฤทธิ์ได้

๒.๕.๒ ระบบและกฎหมาย มีกฎหมายรองรับ มีกลไกเชื่อมโยงกับแผนพัฒนาเศรษฐกิจและสังคมแห่งชาติและแผนในระดับต่างๆ เพื่อให้ส่วนราชการนำยุทธศาสตร์ชาติไปปฏิบัติ รวมทั้งกรอบกฎหมายด้านการจัดสรรงบประมาณ ให้สามารถระดมทรัพยากรเพื่อผลักดันขับเคลื่อนการดำเนินการตามยุทธศาสตร์ชาติอย่างมีบูรณาการ และกรอบกฎหมายที่จะกำหนดให้การดำเนินการตามยุทธศาสตร์ชาติมีความต่อเนื่อง รวมทั้งมีระบบการติดตามและประเมินผลอย่างเป็นระบบในทุกระดับ

๒.๕.๓ กลไกสู่การปฏิบัติ มีกลไกที่สอดรับ/สอดคล้องตั้งแต่ระดับการจัดทหายุทธศาสตร์ การนำไปสู่การปฏิบัติ และการติดตามประเมินผล รวมทั้งมีกลไกในการกำกับดูแล บริหารจัดการ และการขับเคลื่อนยุทธศาสตร์ชาติสู่การปฏิบัติอย่างมีประสิทธิภาพและหน่วยงานปฏิบัติจะต้องมีความเข้าใจ สามารถกำหนดแผนงานโครงการให้สอดคล้องกับเป้าหมายที่กำหนดไว้ในยุทธศาสตร์ชาติ

๑.๒ แผนพัฒนาเศรษฐกิจและสังคมแห่งชาติ ฉบับที่ ๑๒

เนื่องด้วยในการจัดทำแผนพัฒนาสามปีขององค์การปกครองส่วนท้องถิ่นนั้น จะต้องสอดคล้องกับแผนยุทธศาสตร์พัฒนาขององค์การปกครองส่วนท้องถิ่น โดยแผนยุทธศาสตร์การพัฒนาจะต้องสอดคล้องกับแผนพัฒนาเศรษฐกิจและสังคมแห่งชาติ แต่ทั้งนี้ แผนพัฒนาเศรษฐกิจและสังคมแห่งชาติ ฉบับที่ ๑๑ (พ.ศ. ๒๕๕๕ - ๒๕๕๙) ได้สิ้นสุดลงและการจัดทำแผนพัฒนาเศรษฐกิจและสังคมแห่งชาติ ฉบับที่ ๑๒ อยู่ระหว่างการดำเนินการและยังไม่ประกาศใช้ แต่ได้กำหนดทิศทางของแผนพัฒนาเศรษฐกิจและสังคมแห่งชาติ ฉบับที่ ๑๒ เอาไว้แล้ว

ดังนั้น เพื่อให้การจัดทำแผนพัฒนาสามปี (พ.ศ. ๒๕๖๐ - ๒๕๖๒) ของเทศบาลตำบลบ้านเหลื่อม มีความสอดคล้องกับทิศทางแผนพัฒนาเศรษฐกิจและสังคมแห่งชาติ ฉบับที่ ๑๒ เทศบาล จึงได้นำทิศทางของแผนพัฒนาเศรษฐกิจและสังคมแห่งชาติดังกล่าวมาประกอบในการจัดทำแผนพัฒนาสามปีให้เหมาะสมกับสภาพการณ์ของเทศบาล ซึ่งทิศทางของแผนพัฒนาเศรษฐกิจและสังคมแห่งชาติ ฉบับที่ ๑๒ มีรายละเอียดดังนี้

๑. กรอบแนวคิดและหลักการ

ในช่วงของแผนพัฒนาเศรษฐกิจและสังคมแห่งชาติฉบับที่ ๑๒ (พ.ศ. ๒๕๖๐ - ๒๕๖๔) ประเทศไทยจะยังคงประสบภาวะแวดล้อมและบริบทของการเปลี่ยนแปลงต่างๆ ที่อาจก่อให้เกิดความเสี่ยงทั้งจากภายในและภายนอกประเทศ อาทิ กระแสการเปิดเศรษฐกิจเสรี ความท้าทายของเทคโนโลยีใหม่ๆ การเข้าสู่สังคมผู้สูงอายุ การเกิดภัยธรรมชาติที่รุนแรง ประกอบกับสภาพการณ์ด้านต่างๆ ทั้งเศรษฐกิจ สังคม ทรัพยากรธรรมชาติและสิ่งแวดล้อมของประเทศในปัจจุบันที่ยังคงประสบปัญหาในหลายด้าน เช่น ปัญหาผลิตภาพการผลิตความสามารถในการแข่งขัน คุณภาพการศึกษา ความเหลื่อมล้ำทางสังคม เป็นต้น ทำให้การพัฒนาในช่วงแผนพัฒนาฯ ฉบับที่ ๑๒ จึงจำเป็นต้องยึดกรอบแนวคิดและหลักการในการวางแผนที่สำคัญ ดังนี้

- (๑) การน้อมนำและประยุกต์ใช้หลักปรัชญาของเศรษฐกิจพอเพียง
- (๒) คนเป็นศูนย์กลางของการพัฒนาอย่างมีส่วนร่วม
- (๓) การสนับสนุนและส่งเสริมแนวคิดการปฏิรูปประเทศ และ
- (๔) การพัฒนาสู่ความมั่นคง มั่งคั่ง ยั่งยืน สังคมอยู่ร่วมกันอย่างมีความสุข

๒. สถานะของประเทศ

๒.๑ ด้านเศรษฐกิจ

๒.๑.๑ ๓ ปีแรกของแผนพัฒนาฯ ฉบับที่ ๑๑ เริ่มแสดงให้เห็นถึงข้อจำกัดในการขยายตัวทางเศรษฐกิจ แม้ว่าเศรษฐกิจของไทยในระยะที่ผ่านมา (ยกเว้นช่วงวิกฤตการณ์ทางเศรษฐกิจ ปี ๒๕๔๐-๒๕๔๑) จะขยายตัวได้ดีเฉลี่ยประมาณร้อยละ ๕ ต่อปี จนทำให้รายได้ประชาชาติต่อหัว (GNP Per Capita) ในปี ๒๕๕๗ มาอยู่ที่ประมาณ ๑๙๖,๒๔๐ บาท หรือประมาณ ๖,๐๔๑ ดอลลาร์ สหรัฐ ต่อคนต่อปี ซึ่งทำให้ประเทศไทยได้ขยับฐานะขึ้นมาเป็นประเทศรายได้ปานกลางชั้นสูง (Upper Middle Income Country) แต่ในระยะ ๘ ปีที่ผ่านมาการขยายตัวทางเศรษฐกิจจะลดตัวลงและมีความผันผวน โดยขยายตัวเฉลี่ยเพียงร้อยละ ๓.๒ ชะลอจากร้อยละ ๕.๗ ในช่วงแผนพัฒนาฯ ฉบับที่ ๙ ซึ่งต่ำกว่าศักยภาพของระบบเศรษฐกิจและต่ำกว่า

ระดับที่จะทำให้ประเทศไทยหลุดจากกับดักประเทศรายได้ปานกลางในระยะเวลาอันควร โดยสาเหตุที่สำคัญประการหนึ่งมาจากการชะลอตัวของการลงทุนโดยรวมอย่างต่อเนื่อง ดังจะเห็นได้จาก สัดส่วนการลงทุนรวมต่อผลิตภัณฑ์มวลรวมในประเทศ (Gross Domestic Product : GDP) ลดลงจากร้อยละ ๔๑.๓ ในช่วงปี ๒๕๓๔ – ๒๕๓๙ เป็นร้อยละ ๒๕.๕ ในช่วงปี ๒๕๔๓ – ๒๕๕๗ นอกจากนี้ เมื่อเทียบกับประเทศอื่นๆ ในภูมิภาค จะพบว่าอัตราการขยายตัวของการลงทุนของไทยโดยเฉลี่ยในช่วงปี ๒๕๔๓ – ๒๕๕๗ อยู่ที่ประมาณร้อยละ ๔.๙ ต่ำกว่าสิงคโปร์และมาเลเซียซึ่งมีระดับการพัฒนาที่สูงกว่าไทย

๒.๒.๒ การปรับโครงสร้างการผลิตสู่ประเทศรายได้ปานกลางขั้นสูง แต่ความสามารถในการแข่งขันเริ่มลดลง โครงสร้างการผลิตของไทยได้เปลี่ยนผ่านจากภาคเกษตรไปสู่ภาคอุตสาหกรรมและบริการมากขึ้น (สัดส่วนของภาคเกษตร อุตสาหกรรม และบริการในปี ๒๕๕๓ ที่ระดับร้อยละ ๙.๙ ๒๕.๔ และ ๖๔.๗ เป็นร้อยละ ๗.๒ ๒๘.๕ และ ๖๔.๓ ในปี ๒๕๕๗ ตามลำดับ) โดยภาคอุตสาหกรรมได้มีการส่งเสริมองค์ความรู้และเทคโนโลยีอย่างต่อเนื่อง ทำให้มีการพัฒนาจากอุตสาหกรรมขั้นปฐมภายใต้การบริหารจัดการของเงินทุนต่างชาติมาเป็นอุตสาหกรรมพื้นฐาน (Supporting Industry) และอุตสาหกรรมที่มีเทคโนโลยีสูงขึ้น ภายใต้เครือข่ายของบริษัทแม่ในต่างชาติและของนักลงทุนไทยที่มีสัดส่วนสูงขึ้น จนประเทศไทยกลายเป็นประเทศรายได้ปานกลางขั้นสูง ขณะเดียวกันก็มีการเคลื่อนย้ายแรงงานจากภาคเกษตรไปยังภาคอุตสาหกรรมและบริการที่มีประสิทธิภาพการผลิตสูงกว่า ทำให้ผลิตภาพแรงงานในระยะที่ผ่านมายังเพิ่มในระดับที่น่าพอใจ แต่การชะลอตัวของการจ้างแรงงานและการเพิ่มผลิตภาพการผลิตของกำลังแรงงานเป็นไปอย่างล่าช้า ประกอบกับผลิตภาพการผลิตของปัจจัยการผลิตรวม (Total Factor Productivity : TFP) ที่ลดลงทำให้ความสามารถในการแข่งขันระหว่างประเทศในระยะหลังลดลงซึ่งสะท้อนมาที่ปริมาณการส่งออกรวมขยายตัวช้าลงจากร้อยละ ๙.๗ ต่อปีในช่วงแผนพัฒนาฯ ฉบับที่ ๙ (พ.ศ. ๒๕๔๕-๒๕๔๙) เป็นเฉลี่ยร้อยละ ๑.๑ ในช่วง ๓ ปีของแผนพัฒนาฯ ฉบับที่ ๑๑ (พ.ศ. ๒๕๕๕-๒๕๕๗)

๒.๑.๓ ผลิตภาพการผลิตของปัจจัยการผลิตรวม (TFP) ยังคงอยู่ในระดับต่ำทำให้ขาดพลังในการขับเคลื่อนการขยายตัวทางเศรษฐกิจให้หลุดพ้นจากการเป็นประเทศรายได้ปานกลาง ซึ่งต้องอาศัยการผลิตที่มีเทคโนโลยีและนวัตกรรมการผลิตที่เป็นของตนเองมากขึ้น แม้ว่าการขยายตัวของผลิตภาพการผลิตรวมในช่วงก่อนแผนพัฒนาฯ ฉบับที่ ๑๐ จะอยู่ในระดับที่น่าพอใจก็ตาม แต่มีแนวโน้มลดลงในระยะ ๘ ปี ที่ผ่านมา และยังมีค่าต่ำเมื่อเทียบกับประเทศที่เริ่มพัฒนาประเทศในช่วงเวลาเดียวกันและสามารถยกระดับการพัฒนาประเทศเข้าสู่การเป็นประเทศรายได้สูงในช่วงก่อนหน้า ทั้งนี้การขยายตัวของผลิตภาพการผลิตรวม ลดลงจากร้อยละ ๓.๓๒ ในช่วงแผนพัฒนาฯ ฉบับที่ ๙ เป็นร้อยละ ๒.๐๕ ในช่วงครึ่งแรกของแผนพัฒนาฯ ฉบับที่ ๑๑ ทำให้ประเทศไทยจำเป็นต้องให้ความสำคัญกับการพัฒนาเทคโนโลยีและนวัตกรรม การผลิตเพิ่มการลงทุนเพื่อเพิ่มประสิทธิภาพของระบบเศรษฐกิจ และเพิ่มแรงขับเคลื่อนจากผลิตภาพการผลิตของปัจจัยแรงงาน

๒.๑.๔ การลดลงของความแข็งแกร่งด้านเสถียรภาพทางเศรษฐกิจจะเป็นอุปสรรคต่อการแก้ไขปัญหาเชิงโครงสร้าง การรองรับเงื่อนไขในระบบเศรษฐกิจโลก และการดำเนินนโยบายและการบริหารจัดการเศรษฐกิจในอนาคต แม้ว่าเศรษฐกิจไทยจะประสบปัญหาเสถียรภาพทางเศรษฐกิจรุนแรงถึงสองครั้งในปี ๒๕๒๔ และ ๒๕๔๐ แต่การให้ความสำคัญกับการรักษาวินัยทางการเงินและการคลังทำให้เสถียรภาพของเศรษฐกิจไทยอยู่ในเกณฑ์ที่แข็งแกร่ง โดยเฉพาะเมื่อเทียบกับประเทศที่มีระดับการพัฒนาในระดับใกล้เคียงกันอย่างไรก็ตาม เสถียรภาพทางเศรษฐกิจซึ่งเป็นจุดแข็งของเศรษฐกิจไทยและเอื้ออำนวยต่อการขยายตัวทางเศรษฐกิจมาอย่างต่อเนื่องเริ่มมีสัญญาณที่จะเป็นข้อจำกัดต่อการขยายตัวทางเศรษฐกิจในระยะยาวมากขึ้น โดยเฉพาะหนี้สาธารณะซึ่งเพิ่มขึ้นจากเฉลี่ยร้อยละ ๓๗.๙ ในช่วงแผนพัฒนาฯ ฉบับที่ ๑๐ เป็นร้อยละ ๔๒.๒

ในช่วง ๓ ปีแรกของแผนพัฒนาฯ ฉบับที่ ๑๑ ซึ่งให้เห็นว่าแม้จะอยู่ภายใต้กรอบวินัยทางการคลังแต่มีแนวโน้มเพิ่มขึ้นจากผลของการดำเนินมาตรการกระตุ้นเศรษฐกิจระยะสั้นในระยะที่ผ่านมาและจะเป็นข้อจำกัดต่อการใช้จ่ายทางการคลังในการกระตุ้นเศรษฐกิจและการพัฒนาศักยภาพการขยายตัวทางเศรษฐกิจในระยะต่อไป

๒.๑.๕ อันดับความสามารถในการแข่งขันโดยรวมยังปรับตัวดีขึ้นไม่มากนัก เนื่องจากต่างประเทศมีพลังการขับเคลื่อนมากกว่าไทย และประเทศไทยอยู่ในสถานการณ์การแข่งขันที่อยู่ตรงกลางระหว่างประเทศที่มีความได้เปรียบด้านต้นทุนแรงงานและการผลิต และประเทศที่มีความก้าวหน้าและความสามารถในการแข่งขันทางนวัตกรรมและความคิดสร้างสรรค์ โดยในปี พ.ศ. ๒๕๕๗ WEF (World Economic Forum) ได้จัดอันดับความสามารถในการแข่งขันของประเทศไทยเป็นอันดับที่ ๓๑ จาก ๑๔๔ ประเทศ และในปี พ.ศ. ๒๕๕๗ IMD (International Institute for Management Development) ได้จัดอันดับไว้ที่ ๓๐ จาก ๖๑ ประเทศชั้นนำ ในขณะที่ผลการวิจัยประเทศที่มีความสะดวกในการเข้าไปประกอบธุรกิจประจำปี ๒๕๕๘ หรือ Ease of Doing Business ๒๐๑๕ ซึ่งดำเนินการโดยธนาคารโลกนั้นประเทศไทยได้รับการจัดให้อยู่ในอันดับที่ ๒๖ จาก ๑๘๙ ประเทศทั่วโลก

๒.๑.๖ สถานการณ์การพัฒนาวิทยาศาสตร์ เทคโนโลยี วิจัย และนวัตกรรมของประเทศ ได้รับการยกระดับดีขึ้นจากการผนึกกำลังของหน่วยงานด้านวิทยาศาสตร์ เทคโนโลยี วิจัย และนวัตกรรม และเชื่อมโยงให้เกิดความมั่นใจของภาคธุรกิจเอกชน แต่ยังคงอยู่ในระดับต่ำเมื่อเปรียบเทียบกับกลุ่มประเทศที่มีรายได้สูง โดยในปี ๒๕๕๗ อันดับความพร้อมด้านโครงสร้างพื้นฐานทางวิทยาศาสตร์อยู่ที่ ๔๗ และด้านเทคโนโลยีที่ ๔๔ จาก ๖๑ ประเทศที่จัดอันดับโดย IMD ลดลงเมื่อเทียบกับอันดับที่ ๓๗ และ ๔๓ ตามลำดับในปี ๒๕๕๑ และตลอดช่วงระยะเวลา ๑๔ ปีที่ผ่านมา (๒๕๔๓-๒๕๕๖) ค่าเฉลี่ยการลงทุนด้านการวิจัยและพัฒนาต่อ GDP ยังคงอยู่ในระดับร้อยละ ๐.๑๗ ต่อ GDP โดยในปี ๒๕๕๖ (ข้อมูลล่าสุด) ประเทศไทยมีการลงทุนด้านการวิจัยและพัฒนาเพิ่มขึ้นเป็นร้อยละ ๐.๔๘ ต่อ GDP โดยเป็นการลงทุนวิจัยและพัฒนาจากภาครัฐประมาณร้อยละ ๕๓ และจากภาคเอกชนประมาณร้อยละ ๔๗ ขณะที่ประเทศที่พัฒนาแล้ว เช่น เกาหลีใต้ ญี่ปุ่น สหรัฐอเมริกา ออสเตรเลีย มีค่าใช้จ่ายเพื่อการวิจัยและพัฒนาอยู่ที่ร้อยละ ๔.๐๓, ๓.๓๕, ๒.๗๙, และ ๒.๒๗ ต่อ GDP ในปี ๒๕๕๕ ตามลำดับ

ขณะเดียวกันบุคลากรด้านการวิจัยและพัฒนาของประเทศยังมีจำนวนไม่เพียงพอต่อการส่งเสริมการพัฒนาวิทยาศาสตร์ เทคโนโลยี วิจัย และนวัตกรรมในระดับก้าวหน้า โดยในปี ๒๕๕๖ บุคลากรด้านการวิจัยและพัฒนาที่มีจำนวน ๑๑ คนต่อประชากร ๑๐,๐๐๐ คน ซึ่งเมื่อเปรียบเทียบกับประเทศพัฒนาแล้วส่วนใหญ่จะอยู่ที่ระดับ ๒๐-๓๐ คนต่อประชากร ๑๐,๐๐๐ คน

๒.๑.๗ สถานการณ์ด้านโครงสร้างพื้นฐานยังคงมีปัญหาในหลายๆ ด้าน ประกอบด้วยรูปแบบการขนส่งยังไม่สามารถปรับเปลี่ยนจากทางถนนเป็นทางน้ำและทางรางได้ตามเป้าหมายและยังขาดการพัฒนาคุณภาพการให้บริการ การบริหารจัดการกิจการประปายังขาดเอกภาพ การให้บริการน้ำประปายังกระจุกในเขตนครหลวงและเขตเมืองหลักในภูมิภาค และมีแหล่งน้ำดิบไม่เพียงพอ การให้บริการ ICT ยังไม่ทั่วถึงกระจุกตัวอยู่ในเมือง และมีราคาค่อนข้างสูง ประสิทธิภาพการใช้พลังงานของประเทศมีแนวโน้มลดลงเล็กน้อยและยังคงเผชิญกับความเสี่ยงด้านความมั่นคงทั้งในระยะสั้นและระยะยาว นอกจากนี้ การส่งเสริมการวิจัยและพัฒนาเทคโนโลยีและการพัฒนานวัตกรรมด้านพลังงานและ ICT อยู่ในระดับต่ำและมีข้อจำกัด ยังไม่สามารถพัฒนาต่อยอดในเชิงพาณิชย์ได้อย่างเป็นรูปธรรมนอกจากนี้ ด้านบุคลากรและการบริหารจัดการรวมทั้งกฎหมายที่เกี่ยวข้องกับการบริหารจัดการด้านโครงสร้างพื้นฐานยังขาดประสิทธิภาพ โดยเฉพาะการคุ้มครองทรัพย์สินทางปัญญา การทำธุรกรรมอิเล็กทรอนิกส์ การรักษาความปลอดภัย และข้อจำกัดต่อการทำธุรกิจใหม่และการประกอบกิจการในต่างประเทศ ตลอดจนบุคลากรด้านโลจิสติกส์ยังขาดความรู้และทักษะ

เฉพาะด้านที่ตรงต่อความต้องการของอุตสาหกรรม เช่น ความรู้ด้านภาษา ความรู้ด้านเทคโนโลยี และความรู้ในการดำเนินธุรกิจต่างประเทศ เป็นต้น

๒.๒ ด้านสังคม

๒.๒.๑ โครงสร้างประชากรเปลี่ยนแปลงเข้าสู่การเป็นสังคมสูงวัย แต่ยังคงมีปัญหาทั้งในเชิงปริมาณและคุณภาพของประชากรในทุกช่วงวัย เนื่องจากปัจจัยหลักๆ ได้แก่

(๑) ประชากรวัยเด็กของไทยมีจำนวนลดลงอย่างรวดเร็ว มีพัฒนาการไม่สมวัย และการตั้งครกร์ในกลุ่มวัยรุ่นที่มีแนวโน้มเพิ่มขึ้น อัตราการเจริญพันธุ์รวมลดลงจาก ๖.๓ คน ในช่วงปี ๒๕๐๗-๒๕๐๘ เป็น ๑.๖๒ คน ในช่วงปี ๒๕๔๘-๒๕๕๘ และคาดว่าในปี ๒๕๘๓ จะลดลงเหลือเพียง ๑.๓ คน

(๒) กำลังแรงงานมีแนวโน้มลดลง และแรงงานกว่าร้อยละ ๓๐ เป็นประชากรกลุ่มเจนเอเรชั่น Y (Gen Y)* ขณะที่ผลิตภาพแรงงานยังเพิ่มขึ้นช้า ซึ่งจะเป็นข้อจำกัดต่อการพัฒนาในระยะต่อไป กำลังแรงงานของไทยมีจำนวน ๓๘.๙ ล้านคนในช่วงปี ๒๕๕๕-๒๕๕๗ และเริ่มลดลงร้อยละ ๐.๑ ในปี ๒๕๕๖ และร้อยละ ๐.๒ ในปี ๒๕๕๗ ขณะที่ผลิตภาพแรงงานเฉลี่ยเพิ่มขึ้นร้อยละ ๒.๒ ต่อปีในช่วง ๑๐ ปีที่ผ่านมา (ปี ๒๕๔๘-๒๕๕๗) แต่ยังต่ำกว่าประเทศเพื่อนบ้าน เช่น มาเลเซีย ๑ เท่าตัว และสิงคโปร์ ๕ เท่าตัว และกำลังแรงงานกว่าร้อยละ ๖๕.๑ มีการศึกษาาระดับมัธยมต้นและต่ำกว่า นอกจากนี้ กำลังแรงงานกลุ่มเจนเอเรชั่นวาย ซึ่งมีจำนวนร้อยละ ๒๗ ของประชากรในปี ๒๕๕๓ มีลักษณะความเป็นปัจเจกสูง ไม่ให้ความสำคัญกับการมีครอบครัว ส่งผลต่อรูปแบบการประกอบอาชีพและอัตราการเจริญพันธุ์รวมของประเทศในอนาคต

(๓) กลุ่มผู้สูงอายุวัยกลางและวัยปลายมีแนวโน้มเพิ่มสูงขึ้น สะท้อนถึงภาระค่าใช้จ่ายด้านสุขภาพที่เพิ่มมากขึ้น ขณะที่ผู้สูงอายุจำนวนมากยังมีรายได้ไม่เพียงพอในการยังชีพ ผู้สูงอายุมีแนวโน้มเพิ่มขึ้นจาก ๑๐.๓ ล้านคน (ร้อยละ ๑๖.๒) ในปี ๒๕๕๘ เป็น ๒๐.๕ ล้านคน (ร้อยละ ๓๒.๑) ในปี ๒๕๘๓ การเพิ่มขึ้นของผู้สูงอายุวัยกลางและวัยปลายจะส่งผลต่อภาระค่าใช้จ่ายในการดูแลที่เพิ่มสูงขึ้น แม้ผู้สูงอายุมีส่วนร่วมในกำลังแรงงานเพิ่มขึ้น แต่มีรายได้ไม่เพียงพอกับค่าใช้จ่าย เนื่องจากมีการออมน้อย และแหล่งรายได้หลักร้อยละ ๗๘.๕ ของรายได้ทั้งหมดมาจากการเก็หนุนของบุตร

๒.๒.๒ ครั้วเรือนไทยโดยเฉลี่ยมีขนาดลดลงและรูปแบบของครอบครัวเปลี่ยนแปลงมีหลากหลายรูปแบบมากขึ้น อัตราการเจริญพันธุ์ที่ลดลงส่งผลให้ขนาดครั้วเรือนโดยเฉลี่ยลดลงจาก ๓.๖ คน ในปี ๒๕๔๓ เหลือ ๓ คน ในปี ๒๕๕๖ โดยครั้วเรือนเดี่ยว ครั้วเรือน ๑ รุ่น และครั้วเรือนแห่วงกลางมีการขยายตัวมากที่สุดในช่วงปี ๒๕๔๓-๒๕๕๖ ส่งผลให้ความสัมพันธ์ทางสังคมและครอบครัวเปลี่ยนแปลงไปทำให้ครอบครัวเสี่ยงต่อการล่มสลาย

๒.๒.๓ คนไทยยังมีปัญหาเชิงคุณภาพทั้งด้านสุขภาพ การเรียนรู้ และคุณธรรมจริยธรรม โดยคนไทยมีอายุคาดเฉลี่ยสูงขึ้น อายุคาดเฉลี่ยเมื่อแรกเกิดของคนไทย ปี ๒๕๕๗ เพศชาย ๗๑.๓ ปี เพศหญิง ๗๘.๒ ปี แต่เสียชีวิตก่อนวัยอันควรจากโรคและการบาดเจ็บ เนื่องจากโรคไม่ติดต่อและอุบัติเหตุ อย่างไรก็ตามคนไทยได้รับโอกาสทางการศึกษาสูงขึ้น จำนวนปีการศึกษาเฉลี่ยของประชากรวัยแรงงานอายุ ๑๕.๕๙ ปี เพิ่มขึ้นอย่างต่อเนื่อง โดยช่วงปี ๒๕๕๑-๒๕๕๖ มีการศึกษาเฉลี่ย ๘.๙ ปี ขณะที่คุณภาพการศึกษาอยู่ในระดับต่ำ สะท้อนได้จากคะแนนผลสัมฤทธิ์ทางการเรียนของนักเรียนชั้นพื้นฐาน (O-NET) ในปี ๒๕๕๖ มีค่าเฉลี่ยต่ำกว่าร้อยละ ๕๐ นอกจากนี้ คนไทยส่วนใหญ่มีปัญหาด้านคุณธรรมจริยธรรม โดยผลการวิจัยและการสำรวจต่างๆ พบว่าปัญหาสำคัญที่สุด คือ ความซื่อสัตย์สุจริต และการทุจริตคอร์รัปชัน โดยเห็นว่าต้องส่งเสริมคุณธรรมจริยธรรมในสังคมไทยเร่งด่วน

๒.๒.๔ สถานการณ์ความยากจนมีแนวโน้มลดลง แต่ยังคงมีความเหลื่อมล้ำของการกระจายรายได้ สัดส่วนคนจนลดลงอย่างต่อเนื่องจากร้อยละ ๔๒ ในปี ๒๕๔๓ เหลือร้อยละ ๑๐.๙ ในปี ๒๕๕๖ แต่ความยากจนยังกระจุกตัวหนาแน่นในภาคตะวันออกเฉียงเหนือและภาคเหนือ ขณะที่ความเหลื่อมล้ำด้านรายได้มีแนวโน้มดีขึ้นเล็กน้อย ค่าสัมประสิทธิ์ความไม่เสมอภาค (Gini Coefficient) ด้านรายได้ลดลงจาก ๐.๔๘๔ ในปี ๒๕๕๔ เหลือ ๐.๔๖๕ ในปี ๒๕๕๖ อย่างไรก็ตามความแตกต่างของรายได้ระหว่างกลุ่มคนรวยที่สุดกับกลุ่มคนจนที่สุดแตกต่างกันถึง ๓๔.๙ เท่า ในปี ๒๕๕๖ โดยกลุ่มคนรวยที่สุดร้อยละ ๑๐ ถือครองรายได้สูงถึงร้อยละ ๓๖.๘ ของรายได้ทั้งหมด ขณะที่กลุ่มคนจนที่สุดร้อยละ ๑๐ ถือครองรายได้เพียงร้อยละ ๑.๑ สาเหตุพื้นฐานที่สำคัญจากโครงสร้างเศรษฐกิจที่ไม่สมดุล ส่งผลให้การกระจายประโยชน์ของการพัฒนาไปยังกลุ่มคนต่างๆ ในสังคมไม่ทั่วถึง* ประชากรที่เกิดช่วงปี ๒๕๕๕-๒๕๕๖

๒.๒.๕ ความเหลื่อมล้ำระหว่างกลุ่มคนยังคงเป็นปัญหาสำคัญของสังคมไทย อันเนื่องมาจาก

(๑) ความเหลื่อมล้ำด้านสินทรัพย์ทั้งด้านการเงินและการถือครองที่ดินยังคงกระจุกตัวอยู่ในกลุ่มคนเพียงส่วนน้อย โดยเฉพาะอย่างยิ่งการถือครองที่ดินโดยกลุ่มผู้ถือครองที่ดินร้อยละ ๒๐ มีการถือครองที่ดินมากที่สุด มีสัดส่วนการถือครองที่ดินสูงกว่ากลุ่มผู้ถือครองที่ดินร้อยละ ๒๐ ที่มีการถือครองที่ดินน้อยที่สุด ๓๒๕.๗ เท่า เนื่องจากปัญหากรรมสิทธิ์ที่ดิน และการขาดประสิทธิภาพในการบริหารจัดการที่ดินว่างเปล่าของภาครัฐ

(๒) เด็กยากจนยังเข้าไม่ถึงการศึกษาขั้นพื้นฐาน ขณะที่โอกาสในการเข้าถึงการศึกษาในระดับปริญญาตรียังมีความแตกต่างกันตามฐานะของกลุ่มประชากร ระหว่างเขตเมือง-ชนบท และระหว่างภูมิภาค มีปัจจัยหลักมาจากปัญหาเรื่องค่าครองชีพและการเดินทางไปศึกษา โดยกลุ่มประชากรร้อยละ ๑๐ ที่มีฐานะความเป็นอยู่ดีที่สุดในปี ๒๕๕๖ มีโอกาสเข้าถึงการศึกษาระดับปริญญาตรีมากกว่ากลุ่มประชากรร้อยละ ๑๐ ที่มีฐานะความเป็นอยู่ด้อยที่สุดประมาณ ๑๙.๑ เท่า นักศึกษาในเขตเมืองมีโอกาสสูงกว่านักศึกษาในเขตชนบทประมาณ ๒.๒ เท่า

(๓) คุณภาพการให้บริการสาธารณสุขยังคงมีความเหลื่อมล้ำกันระหว่างภูมิภาค โดยเฉพาะการกระจายทรัพยากรทางการแพทย์และสาธารณสุข อาทิ จากการสำรวจทรัพยากรสาธารณสุขในปี ๒๕๕๖ พบว่า อัตราส่วนแพทย์ต่อประชากรระหว่างกรุงเทพฯ และภาคตะวันออกเฉียงเหนือต่างกันถึง ๓.๖ เท่า

(๔) ความเหลื่อมล้ำการเข้าถึงการคุ้มครองทางสังคมของแรงงาน แรงงานอิสระเข้าถึงการคุ้มครองมากขึ้น จากการเข้าถึงการประกันตนตามมาตรา ๕๐ ที่เพิ่มขึ้นจาก ๑.๒๙ ล้านคน ในปี ๒๕๕๕ เป็น ๒.๔๗๑ ล้านคน ในปี ๒๕๕๗ ทำให้แรงงานในระบบมีสัดส่วนเพิ่มขึ้นเป็นร้อยละ ๔๒.๔ ในปี ๒๕๕๗ อย่างไรก็ตาม แรงงานในระบบได้รับค่าจ้างเฉลี่ยสูงกว่าแรงงานนอกระบบประมาณ ๒.๑ เท่า ในปี ๒๕๕๖

(๕) ความเหลื่อมล้ำด้านกระบวนการยุติธรรม เนื่องจากประชาชนไม่เข้าใจกฎหมาย เข้าไม่ถึงกระบวนการยุติธรรม และหน่วยงานในกระบวนการยุติธรรมขาดการบูรณาการในการทำงาน นอกจากนี้ ผู้มีรายได้น้อยมักไม่ได้รับความเป็นธรรม ไม่สามารถต่อสู้คดีจากการที่ไม่สามารถรับภาระค่าใช้จ่ายในกระบวนการยุติธรรมและต้องใช้เวลายาวนาน

๒.๒.๖ คนไทยมีความมั่นคงทางสังคมมากขึ้น จากการที่คนไทยกว่าร้อยละ ๙๙.๙ ได้รับความคุ้มครองทางด้านสุขภาพ โดยอยู่ภายใต้ระบบประกันสุขภาพถ้วนหน้าร้อยละ ๗๓.๘ ระบบประกันสังคมร้อยละ ๑๖.๗ และระบบสวัสดิการรักษายาบาลข้าราชการ/รัฐวิสาหกิจร้อยละ ๗.๑ ขณะที่ กลุ่มผู้ด้อยโอกาสมีหลักประกันทางรายได้มั่นคงขึ้นและมีความครอบคลุมมากขึ้น โดยในปี ๒๕๕๘ ผู้สูงอายุได้รับ

การสงเคราะห์เบี้ยยังชีพเพิ่มขึ้นเป็นแบบขั้นบันไดตามช่วงอายุ ๘.๓ ล้านคน จากผู้สูงอายุทั้งประเทศ ๑๐.๔ ล้านคน ส่วนผู้พิการได้รับเบี้ยยังชีพเพิ่มขึ้นเป็น ๘๐๐ บาท ครอบคลุมผู้พิการร้อยละ ๘๙.๕ และรัฐให้เงินอุดหนุนแก่เด็กด้อยโอกาสที่อยู่ในครอบครัวยากจนให้ได้รับการเลี้ยงดูที่มีคุณภาพภายใต้โครงการอุดหนุนเพื่อการเลี้ยงดูเด็กแรกเกิดอย่างไรก็ตาม สวัสดิการด้านที่อยู่อาศัยยังไม่ครอบคลุมกลุ่มผู้มีรายได้น้อยและผู้ยากไร้ แม้ว่ารัฐจัดสวัสดิการด้านที่อยู่อาศัยภายใต้โครงการต่างๆ แต่ปัจจุบันกลุ่มผู้มีรายได้น้อยและรายได้ปานกลางยังไม่มีกรรมสิทธิ์ในที่อยู่อาศัยถึง ๔.๕๔๔,๙๒๖ ครัวเรือน อย่างไรก็ตาม รัฐเริ่มให้ความสำคัญกับการพัฒนาที่อยู่อาศัยแก่ผู้สูงอายุโดยเฉพาะผู้ที่มีรายได้น้อยและผู้ยากไร้

๒.๒.๗ วัฒนธรรมอันดีงามของไทยเริ่มเสื่อมถอยและสังคมไทยมีแนวโน้มเป็นสังคมพหุวัฒนธรรมมากขึ้น อาทิ การให้คุณค่ากับความสนุกสนาน และความสะดวกสบาย ละเลยเรื่องวินัย มีความเห็นแก่ตัว ไม่รู้จักเสียสละ ไม่เอื้อเฟื้อเผื่อแผ่ และขาดความรับผิดชอบ นอกจากนี้ยังมีแนวโน้มการเป็นสังคมพหุวัฒนธรรม โดยเฉพาะการเข้ามาของแรงงานต่างชาติดังกล่าวทำให้เกิดการนำเอาวัฒนธรรมต้นทางผสมผสานกับวัฒนธรรมท้องถิ่น

๒.๒.๘ ความเข้มแข็งของชุมชนมีแนวโน้มที่ดีขึ้น ชุมชนสามารถแก้ปัญหาและสนองตอบความต้องการของชุมชนด้วยตนเองได้ดีขึ้น โดยมีกระบวนการจัดทำแผนชุมชนที่ครอบคลุมทุกพื้นที่ และบูรณาการเป็นแผนตำบลเพื่อเชื่อมโยงกับแผนขององค์กรปกครองส่วนท้องถิ่น แผนพัฒนาอำเภอ และแผนพัฒนาจังหวัดเพื่อให้ได้รับการสนับสนุนทั้งในด้านองค์ความรู้ และงบประมาณในกิจกรรมที่เกินความสามารถของชุมชน มีการรวมกลุ่มทำกิจกรรมทั้งด้านเศรษฐกิจ สังคม สิ่งแวดล้อมและเชื่อมโยงเป็นเครือข่ายเพิ่มขึ้นจาก ๑๔๒,๖๓๒ แห่งในปี ๒๕๕๕ เป็น ๑๕๒,๓๗๗ แห่ง ในปี ๒๕๕๖ ส่วนใหญ่เป็นกลุ่มธุรกิจชุมชนและอาชีพ ร้อยละ ๓๒.๕๑ ขององค์กรทั้งหมด และองค์กรการเงิน ร้อยละ ๒๖.๗๗

๒.๒.๙ ความไม่ยอมรับในความคิดเห็นที่แตกต่างกันส่งผลให้เกิดความขัดแย้งในสังคม ในช่วงระยะเวลากว่า ๑๐ ปีที่ผ่านมา ความขัดแย้งในเชิงความคิดเห็นทางการเมืองของกลุ่มต่างๆ ที่มีความรุนแรงมากขึ้น นำไปสู่ความสูญเสียต่อชีวิต ทรัพย์สิน และส่งผลกระทบต่อสภาพจิตใจของประชาชนทั้งทางตรงและทางอ้อม

๒.๓ ด้านทรัพยากรธรรมชาติและสิ่งแวดล้อม

๒.๓.๑ ทรัพยากรธรรมชาติส่วนใหญ่ถูกนำไปใช้ในการพัฒนาจำนวนมาก ก่อให้เกิดความเสื่อมโทรมอย่างต่อเนื่องและเกิดปัญหาความขัดแย้งในการใช้ประโยชน์ทรัพยากรธรรมชาติมากขึ้น

(๑) **พื้นที่ป่าไม้ลดลง** เนื่องจากจำนวนประชากรที่เพิ่มมากขึ้น ทำให้ความต้องการใช้ที่ดินเพื่อการผลิตทางการเกษตร การอยู่อาศัย และการพัฒนาโครงสร้างพื้นฐานเพิ่มมากขึ้นตามไปด้วย พื้นที่ป่าไม้จึงถูกบุกรุกทำลายมากขึ้น โดยพื้นที่ป่าไม้ลดลงจาก ๑๗๑.๐๒ ล้านไร่ หรือร้อยละ ๕๓.๓๓ ของพื้นที่ทั้งหมดของประเทศในปี ๒๕๐๔ เป็น ๑๐๒ ล้านไร่ หรือคิดเป็นร้อยละ ๓๑.๖ ในปี ๒๕๕๖

(๒) **ทรัพยากรดินเสื่อมโทรม** ทำให้ความหลากหลายทางชีวภาพถูกคุกคาม ทรัพยากรดินและที่ดินมีปัญหาความเสื่อมโทรมของดินจากการใช้ประโยชน์ที่ไม่ถูกต้องตามหลักวิชาการ ดินเกษตรกรรมเสื่อมคุณภาพ การชะล้างพังทลายของดิน นอกจากนี้ ยังมีปัญหาพื้นที่สูงชันหรือพื้นที่ภูเขา ซึ่งมีข้อจำกัดในการนำไปใช้ประโยชน์ การใช้ทรัพยากรที่ดินของประเทศยังไม่มีประสิทธิภาพและขาดการบูรณาการของหน่วยงานที่เกี่ยวข้อง การบริหารจัดการที่ดินมีปัญหาความไม่เป็นธรรมและการกระจายสิทธิการถือครองที่ดิน ความหลากหลายทางชีวภาพกำลังตกอยู่ภายใต้ภาวะถูกคุกคาม โดยมีสาเหตุมาจากการสูญเสียระบบนิเวศป่าไม้อย่างต่อเนื่องเป็นเวลานาน

(๓) **ป่าชายเลนและระบบนิเวศชายฝั่งถูกทำลาย** และมีการเปลี่ยนแปลงสภาพไปใช้ประโยชน์อื่นๆ จำนวนมาก เช่น การเพาะเลี้ยงชายฝั่ง โดยเฉพาะการทำนากุ้ง การขยายตัวของเมืองและ

อุตสาหกรรม ทำให้พื้นที่ป่าชายเลนลดลงจากปี ๒๕๐๔ ที่มีพื้นที่ป่าชายเลนกว่า ๒.๓ ล้านไร่ เหลือเพียง ๑.๕ ล้านไร่ ในปี ๒๕๕๒ คิดเป็นการลดลงร้อยละ ๓๔.๘ ทำให้รัฐเริ่มมีนโยบายปกป้องป่าชายเลนอย่างจริงจัง โดยไม่อนุญาตการต่อสัมปทานบัตรทั้งหมดตั้งแต่ปี ๒๕๓๔ และห้ามการใช้ประโยชน์อื่นๆ ใดๆ ก็ตาม ในระหว่างปี ๒๕๔๙-๒๕๕๔ พบว่า ป่าชายเลนมีสภาพดีขึ้น ในปี ๒๕๕๔ ผลผลิตประมงทะเลมีปริมาณเพียง ๑.๖๑ ล้านตัน ลดลงจากปี ๒๕๔๙ ที่มีปริมาณ ๒.๔๒ ล้านตัน ในขณะที่พื้นที่เพาะเลี้ยงสัตว์น้ำชายฝั่งของประเทศไทยยังคงขยายตัวอย่างต่อเนื่องจากปริมาณความต้องการสัตว์น้ำที่เพิ่มมากขึ้น

(๔) การผลิตพลังงานในประเทศไม่เพียงพอกับความต้องการ แต่ประสิทธิภาพการใช้พลังงานดีขึ้น ความต้องการใช้พลังงานของประเทศเพิ่มขึ้นตลอด ๓๐ ปีที่ผ่านมาแต่การผลิตพลังงานเชิงพาณิชย์เพื่อการบริโภคภายในประเทศไม่เพียงพอกับความต้องการ ทำให้ต้องนำเข้าจากต่างประเทศเพิ่มขึ้น โดยในปี ๒๕๕๕ ต้องนำเข้าเพิ่มขึ้นร้อยละ ๖ อยู่ที่ระดับ ๑.๐๘ ล้านบาร์เรลเทียบเท่าน้ำมันดิบต่อวัน คิดเป็นร้อยละ ๕๔ ของความต้องการใช้ในปี ๒๕๕๕ และคิดเป็นร้อยละ ๑๒.๕ ของ GDP โดยนำมันดิบมีการนำเข้าสูงที่สุดคิดเป็นร้อยละ ๗๖ ของการนำเข้าพลังงานทั้งหมด ขณะที่การใช้พลังงานเชิงพาณิชย์ขึ้นต้นในปี ๒๕๕๕ เพิ่มขึ้นร้อยละ ๖.๘ อยู่ที่ระดับ ๑.๙๘๑ พันบาร์เรลเทียบเท่าน้ำมันดิบต่อวัน ทั้งนี้ ประสิทธิภาพการใช้พลังงานของประเทศไทยมีแนวโน้มดีขึ้น โดยมีอัตราการเพิ่มขึ้นของการใช้พลังงานต่ำกว่าอัตราขยายตัวของ GDP โดยในปี ๒๕๕๕ การเพิ่มขึ้นของ GDP ร้อยละ ๑ ขณะที่มีการใช้พลังงานเพิ่มขึ้นเพียงร้อยละ ๐.๖

(๕) ทรัพยากรน้ำยังมีส่วนที่ไม่สามารถจัดสรรได้ตามความต้องการ ประเทศไทยประกอบด้วย ๒๕ กลุ่มน้ำหลัก น้ำทำตามธรรมชาติมีปริมาณรวม ๒๘๕,๒๒๗ ล้านลูกบาศก์เมตร ขณะที่การพัฒนาแหล่งเก็บกักน้ำในประเทศมีความคิดเป็นร้อยละ ๒๘ ของปริมาณน้ำท่าธรรมชาติ มีแอ่งน้ำบาดาลทั้งหมด ๒๗ แอ่งน้ำบาดาล มีปริมาณการกักเก็บในชั้นน้ำบาดาลรวมประมาณ ๑.๑๓ ล้านล้านลูกบาศก์เมตร มีศักยภาพที่จะพัฒนาขึ้นมาใช้ได้ โดยไม่กระทบต่อปริมาณน้ำบาดาลที่มีอยู่ได้รวมปีละ ๖๘,๒๐๐ ล้านลูกบาศก์เมตร อย่างไรก็ตาม การพัฒนาน้ำบาดาลขึ้นมาใช้ มีข้อจำกัดในเรื่องของความคุ้มทุน เนื่องจากมีค่าใช้จ่ายในการสูบน้ำ และการดำเนินการสำรวจสูง ขณะที่ภาพรวมความต้องการใช้น้ำในประเทศ ในปี ๒๕๕๗ มีจำนวนประมาณ ๑๕๑,๗๕๐ ล้านลูกบาศก์เมตร โดยที่ศักยภาพของการเข้าถึงแหล่งน้ำของภาคส่วนต่างๆ มีจำนวน ๑๐๒,๑๔๐ ล้านลูกบาศก์เมตร และยังไม่สามารถจัดสรรน้ำตามความต้องการได้อีกประมาณ ๔๙,๖๑๐ ล้านลูกบาศก์เมตร

๒.๓.๒ ปัญหาสิ่งแวดล้อมเพิ่มสูงขึ้นตามการขยายตัวของเศรษฐกิจและชุมชนเมือง

(๑) ปัญหาขยะมูลฝอยยังไม่ได้รับการแก้ไขอย่างมีประสิทธิภาพ แนวโน้มอัตราการเกิดขยะมูลฝอยเฉลี่ยต่อคนต่อวันเพิ่มสูงขึ้นจาก ๑.๐๔ กิโลกรัม/คน/วัน ในปี ๒๕๕๓ เป็น ๑.๑๑ กิโลกรัม/คน/วัน ในปี ๒๕๕๗ สถานที่กำจัดขยะแบบถูกต้องตามหลักวิชาการมีเพียงร้อยละ ๑๙ และมีการนำมูลฝอยกลับไปใช้ประโยชน์เพียงร้อยละ ๑๘ ทำให้มีปริมาณขยะสะสมตกค้างเพิ่มสูงขึ้นถึง ๑๙.๙ ล้านตัน ในปี ๒๕๕๖ ของเสียอันตราย ในปี ๒๕๕๗ มีประมาณ ๒.๖๙ ล้านตัน โดยขยะอิเล็กทรอนิกส์มีแนวโน้มเพิ่มขึ้นร้อยละ ๑๐ ต่อปี เนื่องจากความก้าวหน้าทางเทคโนโลยีที่มีการปรับเปลี่ยนอย่างรวดเร็ว ส่งผลให้ในอนาคตอาจต้องประสบปัญหาการกำจัดซากของเสียเหล่านี้ หากภาครัฐไม่มีมาตรการหรือมีกฎหมายควบคุมการรีไซเคิลขยะอย่างครบวงจร ขณะที่การจัดการของเสียอันตรายจากภาคอุตสาหกรรมสามารถจัดการได้ประมาณร้อยละ ๗๐ โดยภาคอุตสาหกรรมมีการนำของเสียอันตรายกลับมาใช้ประโยชน์ใหม่มากขึ้น แต่ยังคงพบการลักลอบทิ้งกากอุตสาหกรรมในหลายพื้นที่อย่างต่อเนื่อง เนื่องจากต้นทุนในการกำจัดสูง

(๒) มลพิษทางอากาศยังเกินมาตรฐานหลายแห่ง แต่มีแนวโน้มดีขึ้น ในปี ๒๕๕๗ พบสารมลพิษทางอากาศเกินค่ามาตรฐานในหลายพื้นที่ของประเทศ และที่เป็นปัญหาสำคัญได้แก่ฝุ่นละออง ก๊าซโอโซน และสารอินทรีย์ระเหยง่าย (VOCs) โดยมีพื้นที่วิกฤติในเขตพื้นที่มาบตาพุด จังหวัดระยอง ที่ยังคงประสบปัญหาสารอินทรีย์ระเหยง่าย ในขณะที่พื้นที่อื่น เช่น กรุงเทพฯ ปทุมธานี เชียงใหม่ ขอนแก่น พบสารเบนซินเกินค่ามาตรฐาน แต่ส่วนใหญ่มีปริมาณลดลงจากปีที่ผ่านมา ซึ่งได้รับผลดีจากการปรับปรุงมาตรฐานน้ำมันเชื้อเพลิงเมื่อต้นปี ๒๕๕๗ ทั้งนี้ ในพื้นที่กรุงเทพมหานคร การที่ปัญหาฝุ่นละอองและเบนซินมีปริมาณลดลงส่วนหนึ่งเป็นผลการปรับปรุงมาตรฐานน้ำมันเชื้อเพลิงจาก EURO ๓ เป็น EURO ๔ ตั้งแต่ปี ๒๕๕๕ และการปรับปรุงระบบขนส่งสาธารณะและทางจักรยาน การเข้มงวดกับการตรวจจับรถควันดำ อย่างไรก็ตาม ปัญหามลพิษทางอากาศในพื้นที่มาจากสาเหตุหลักคือปริมาณรถยนต์จำนวนมากสำหรับมลพิษจากหมอกควัน ในพื้นที่ภาคเหนือตอนบน พบว่าสถานการณ์ดีขึ้นเป็นลำดับ โดยความร่วมมือและการทำงานระหว่างภาครัฐ องค์กรปกครองส่วนท้องถิ่น (อปท.) และประชาชนดีขึ้น

(๓) คุณภาพน้ำที่อยู่ในเกณฑ์ดีมีแนวโน้มลดลง สถานการณ์คุณภาพน้ำในช่วง ๑๐ ปีที่ผ่านมา (พ.ศ. ๒๕๔๘-๒๕๕๗) มีแนวโน้มเสื่อมโทรมลง โดยแหล่งน้ำที่อยู่ในเกณฑ์ดีมีแนวโน้มลดลง ส่วนแหล่งน้ำที่อยู่ในเกณฑ์พอใช้และเสื่อมโทรมมีแนวโน้มเพิ่มขึ้น สาเหตุสำคัญมาจากการชะหน้าดินที่มีปุ๋ยตกค้างจากการเกษตรและการปศุสัตว์ และการระบายน้ำเสียจากชุมชน ระบบบำบัดน้ำเสียรวมของชุมชน มีจำนวนไม่เพียงพอต่อการบำบัดน้ำเสียที่เพิ่มขึ้นตามการขยายตัวและการเจริญเติบโตของชุมชน โดยปัจจุบัน มีปริมาณน้ำเสียจากชุมชน ๑๐.๓ ล้านลูกบาศก์เมตรต่อวัน ขณะที่ระบบบำบัดน้ำเสียรองรับน้ำเสียที่เกิดขึ้นได้เพียงร้อยละ ๓๑

(๔) ประเทศไทยปล่อยก๊าซเรือนกระจกเพิ่มขึ้น แต่อัตราการเติบโตลดลง ปริมาณการปล่อยก๊าซเรือนกระจกจากสาขาพลังงานมีแนวโน้มเพิ่มขึ้นอย่างต่อเนื่อง ตามปริมาณความต้องการใช้พลังงานที่เพิ่มขึ้นตามการขยายตัวของเศรษฐกิจของประเทศ จากรายงานแห่งชาติฉบับที่ ๒ การจัดทำบัญชีก๊าซเรือนกระจกของประเทศไทย ระบุว่าประเทศไทยมีการปล่อยก๊าซเรือนกระจก ในปี ๒๕๓๓ ปริมาณ ๒๒๙.๐๘ ล้านตันคาร์บอนไดออกไซด์เทียบเท่า และเพิ่มเป็น ๒๖๕.๙ ล้านตันคาร์บอนไดออกไซด์เทียบเท่า ในปี ๒๕๔๗ โดยปริมาณการปล่อยก๊าซเรือนกระจกมีแนวโน้มเพิ่มขึ้นร้อยละ ๓.๓ ต่อปี อย่างไรก็ตาม อัตราการเติบโตลดลงในช่วง ๕ ปีที่ผ่านมา ทั้งนี้เนื่องมาจากมาตรการการลดก๊าซเรือนกระจกต่างๆ ที่มีการดำเนินงานเพิ่มมากขึ้นในประเทศ ประกอบกับการกักเก็บก๊าซเรือนกระจกในภาคป่าไม้และการใช้ประโยชน์ที่ดินมีแนวโน้มเพิ่มมากขึ้นร้อยละ ๑.๑ จึงส่งผลให้ภาคดังกล่าวเป็นภาคที่มีความสำคัญมากในการเพิ่มการดูดกลับและช่วยลดปริมาณการปล่อยก๊าซเรือนกระจกโดยรวมของประเทศ

๒.๓.๓ ภัยพิบัติทางธรรมชาติโดยเฉพาะอย่างยิ่งอุทกภัยเกิดขึ้นบ่อยครั้งและมีความรุนแรงมากขึ้น ส่งผลกระทบต่อภาคการผลิตและวิถีการดำรงชีวิตของคนไทย ทั้งอุทกภัย ภัยแล้ง วาตภัย และดินถล่ม สร้างความเสียหายนับเป็นมูลค่ากว่าหมื่นล้านบาท อันเป็นผลกระทบมาจากการเปลี่ยนแปลงสภาพภูมิอากาศ ภัยพิบัติทางธรรมชาติโดยเฉพาะอย่างยิ่งอุทกภัยมีแนวโน้มและความถี่มากขึ้น ซึ่งจะส่งผลกระทบต่อภาคการผลิตและวิถีการดำรงชีวิตของคนไทยเป็นประจำทุกปีในมิติของจำนวนประชากรเสี่ยงภัยจะพบว่าภัยแล้งเป็นภัยธรรมชาติที่ส่งผลกระทบต่อประชากรเป็นจำนวนมากกว่าภัยประเภทอื่นๆ ในขณะที่น้ำท่วมเป็นภัยธรรมชาติที่ส่งผลกระทบต่อประเทศไทยถูกจัดอยู่ในลำดับประเทศที่มีความเสี่ยงต่างๆ ของโลก

๒.๔ ด้านการบริหารจัดการและการปรับปรุงประสิทธิภาพกลไกการพัฒนา

๒.๔.๑ ด้านธรรมาภิบาล

(๑) ประเทศไทยจะต้องให้ความสำคัญกับเรื่องธรรมาภิบาลอย่างเร่งด่วนจากการประเมินผ่านดัชนีความอยู่เย็นเป็นสุขร่วมกันในสังคมไทย ซึ่งว่า สังคมไทยในภาพรวมมีความอยู่เย็นเป็นสุขร่วมกันอยู่ในระดับปานกลางในปี ๒๕๕๖ แต่องค์ประกอบด้านสังคมประชาธิปไตยที่มีธรรมาภิบาลอยู่ในระดับที่ต้องเร่งแก้ไข สถานการณ์ดังกล่าว ถือเป็นความจำเป็นของประเทศไทยที่จะต้องให้ความสำคัญกับเรื่องธรรมาภิบาลอย่างเร่งด่วน เนื่องจากสถานการณ์วิกฤตคุณธรรม จริยธรรมและธรรมาภิบาลของสังคมไทยหลักธรรมาภิบาล ตามระเบียบสำนักนายกรัฐมนตรีว่าด้วยการสร้างระบบบริหารกิจการบ้านเมืองและสังคมที่ดี พ.ศ. ๒๕๕๒ มีอย่างน้อย ๖ ประการคือ (๑) หลักนิติธรรม (๒) หลักคุณธรรม (๓) หลักความโปร่งใส (๔) หลักความมีส่วนร่วม (๕) หลักความรับผิดชอบ (๖) หลักความคุ้มค่า ขณะนี้ ได้มีการสะสมตัวและลุกลามสู่ทุกภาคส่วนได้แก่ ภาคการเมืองทั้งระดับชาติและระดับท้องถิ่นที่มีการซื้อสิทธิ์ ขायเสียง มีการทุจริตเพื่อให้ได้รับการเลือกตั้ง มีผลประโยชน์ส่วนตนทับซ้อนกับผลประโยชน์รัฐหน่วยงานภาครัฐ มีระบบการบริหารงานที่ไม่เป็นธรรมาภิบาล มีการใช้อำนาจหน้าที่โดยมิชอบ หาผลประโยชน์ให้ตนเองและพวกพ้อง ภาคธุรกิจบางส่วนมีการร่วมมือกับนักการเมืองและข้าราชการ กระทำการทุจริตเพื่อให้ได้งานจากภาครัฐ ปิดงานอย่างรวดเร็ว ผูกขาดทางธุรกิจ หลีกเลียงภาษี ขาดความรับผิดชอบต่อผู้บริโภค ภาคประชาชนมีแนวโน้มยอมรับการทุจริตต่างๆ ที่ตนเองได้รับประโยชน์มากขึ้น สถาบันทางศาสนาบางส่วนประพฤติดิคุณธรรมและจริยธรรมเสียเอง มีปัญหาการบริหารจัดการทรัพย์สินของส่วนรวม ขาดความโปร่งใส ปลอมโยให้คนบางกลุ่มใช้ศาสนาเป็นเครื่องมือแสวงหาประโยชน์ สื่อมวลชนหลายสำนักวางตัวไม่เป็นกลาง ไม่แสดงบทบาทในการต่อต้านการทุจริตหรือปกปิดข้อเท็จจริง รับผลประโยชน์จากกลุ่มนายทุนและนักธุรกิจการเมืองจนไม่สามารถรักษาจริยธรรมหรือจรรยาบรรณของวิชาชีพได้

(๒) ภาคเอกชนมีการประเมินหลักบรรษัทภิบาล ตั้งแต่ปี ๒๕๔๔ โดยสมาคมส่งเสริมสถาบันกรรมการบริษัทไทย (Thai Institute of Directors : IOD) ได้สำรวจการกำกับดูแลกิจการของบริษัทจดทะเบียนในตลาดหลักทรัพย์แห่งประเทศไทยอย่างต่อเนื่อง พบว่า บริษัทจดทะเบียนที่มีธรรมาภิบาลมีคะแนนเฉลี่ยอยู่ที่ ๗๒% ในปี ๒๕๕๗ ถือว่าอยู่ในระดับดีเมื่อเทียบกับปี ๒๕๔๕ ที่มีคะแนนเฉลี่ยอยู่ที่ ๕๒% และมีคะแนนเฉลี่ยลดลงเมื่อเทียบกับปี ๒๕๕๔ ที่มีคะแนนเฉลี่ยอยู่ที่ ๗๗% แสดงให้เห็นว่า บริษัทจดทะเบียนไทย ให้ความสำคัญในการพัฒนาการกำกับดูแลกิจการที่ดีเพื่อโอกาสในการเติบโตอย่างยั่งยืนและสร้างความเชื่อมั่นแก่ผู้ลงทุนทั้งในประเทศและต่างประเทศสู่การยอมรับในระดับสากล

๒.๔.๒ ด้านการบริหารจัดการภาครัฐและการกระจายอำนาจ

(๑) การบริหารจัดการภาครัฐมีการปรับปรุงตามยุคสมัย พระราชบัญญัติระเบียบบริหารราชการแผ่นดิน พ.ศ. ๒๕๓๔ ได้จัดระเบียบการบริหารราชการแผ่นดินแบ่งออกเป็น ๓ ส่วนได้แก่ บริหารราชการส่วนกลาง บริหารราชการส่วนภูมิภาค และบริหารราชการส่วนท้องถิ่นที่ใช้หลักการกระจายอำนาจที่ส่วนกลางได้มอบอำนาจระดับหนึ่งให้ประชาชนในท้องถิ่นไปดำเนินการปกครองตนเองอย่างอิสระโดยที่ไม่ขัดต่อกฎหมายของประเทศ ทั้งสามส่วนนี้อยู่ในการควบคุมและบริหารงานของคณะรัฐมนตรี ซึ่งมีหน้าที่รับผิดชอบบริหารราชการแผ่นดิน รวมไปถึงการกำหนดนโยบายเพื่อให้ข้าราชการนำไปปฏิบัติ ทั้งนี้การปฏิรูประบบราชการที่เกิดการเปลี่ยนแปลงอย่างชัดเจนในโครงสร้างของหน่วยราชการเกิดขึ้นจากพระราชบัญญัติปรับปรุงกระทรวง ทบวง กรม พ.ศ. ๒๕๔๕ มีการกำหนดส่วนราชการไว้เป็น ๒๐ กระทรวง และส่วนราชการไม่สังกัดสำนักนายกรัฐมนตรี กระทรวง หรือทบวง

(๒) การกระจายอำนาจเกิดผลสำเร็จหลายด้านแต่ยังมีปัญหาที่ต้องแก้ไขการกระจายอำนาจให้แก่ อปท. ในระยะที่ผ่านมาได้ดำเนินการตามแนวทางของรัฐธรรมนูญแห่งราชอาณาจักรไทย พ.ศ. ๒๕๔๐ และ ๒๕๕๐ และตามแผนการกระจายอำนาจให้แก่องค์กรปกครองส่วนท้องถิ่น และแผนปฏิบัติการกำหนดขั้นตอนการกระจายอำนาจให้แก่องค์กรปกครองส่วนท้องถิ่น ฉบับที่ ๑ และฉบับที่ ๒ นอกจากนี้ มีการใช้งบประมาณเป็นตัวกระตุ้นให้เกิดการถ่ายโอนภารกิจ หน้าที่และเพิ่มรายได้ในการดำเนินงานของ อปท. โดยในปีงบประมาณ พ.ศ. ๒๕๔๓ สัดส่วนของรายได้ของท้องถิ่นต่อรายได้รัฐบาลคิดเป็นร้อยละ ๑๓.๓๑ เพิ่มขึ้นเป็นร้อยละ ๒๕.๑๗ ในปีงบประมาณ ๒๕๕๐ และร้อยละ ๒๘.๒๑ ในปีงบประมาณ พ.ศ. ๒๕๕๔ มีการถ่ายโอนภารกิจไปแล้วตามแผนปฏิบัติการกำหนดขั้นตอนการกระจายอำนาจให้แก่ อปท. ฉบับที่ ๑ จำนวน ๑๘๕ ภารกิจจากภารกิจที่จะต้องถ่ายโอน ๒๔๕ ภารกิจและถ่ายโอนภารกิจตามแผนปฏิบัติการฯ ฉบับที่ ๒ จำนวน ๗๕ งาน/กิจกรรม จาก ๑๑๔ งาน/กิจกรรม และถ่ายโอนบุคลากรจากส่วนกลางให้องค์กรปกครองส่วนท้องถิ่น จำนวน ๙,๘๕๐ คน แบ่งเป็นข้าราชการ ๑,๓๗๘ คน บุคลากรทางการศึกษา ๕,๒๕๕ คน ข้าราชการกระทรวงสาธารณสุขซึ่งประจำอยู่ที่สถานีอนามัย จำนวน ๗๙ คน และลูกจ้างประจำ ๓,๐๙๘ คน อย่างไรก็ตามยังมีปัญหาที่ต้องการการแก้ไข เช่น การทับซ้อนของอำนาจหน้าที่และเขตพื้นที่ระหว่างองค์การบริหารส่วนจังหวัดและเทศบาลหรือองค์การบริหารส่วนตำบล ทำให้การจัดบริการสาธารณะให้กับประชาชนยังขาดความสมดุล ปัญหาการซื้อเสียง ทำให้การเลือกตั้งระดับท้องถิ่นขาดความชอบธรรม และปัญหาการขาดแคลนรายได้ของ อปท. ซึ่งรายได้ที่ท้องถิ่นจัดเก็บเองในภาพรวมมีสัดส่วนเพียงร้อยละ ๙.๙๐ ของรายได้รัฐบาลในปีงบประมาณ พ.ศ. ๒๕๔๙ และเพิ่มเป็นร้อยละ ๑๐.๖๕ ในปีงบประมาณ พ.ศ. ๒๕๕๔ ท้องถิ่นจำเป็นต้องพึ่งพาเงินอุดหนุนจากรัฐบาล คิดเป็นร้อยละ ๓๘.๕๒ และร้อยละ ๓๙.๔๖ ตามลำดับ ส่งผลให้ อปท. ในพื้นที่ที่มีกิจกรรมทางเศรษฐกิจหนาแน่น เช่น การเป็นแหล่งที่ตั้งของอุตสาหกรรม การค้า การบริการ การเป็นพื้นที่เขตพัฒนาเศรษฐกิจพิเศษ แหล่งท่องเที่ยวที่มีชื่อเสียงระดับโลก การจัดบริการสาธารณะรองรับการเติบโตของเมืองและการเพิ่มขึ้นของประชากรแฝงและแรงงานต่างด้าวได้อย่างมีขอบเขตจำกัด

๒.๔.๓ ด้านการทุจริตคอร์รัปชัน

ไทยกำลังประสบปัญหาการทุจริตเชิงนโยบายและผลประโยชน์ทับซ้อนเป็นอย่างมาก พัฒนาการของการทุจริตคอร์รัปชันในสังคมไทยเปลี่ยนแปลงจากในอดีตที่มีรูปแบบการทุจริตจัดซื้อจัดจ้างรับสินบน ซึ่งสามารถตรวจสอบหาหลักฐานจับผิดมาลงโทษได้ เนื่องจากมีความซับซ้อนไม่มากเท่ากับการทุจริตคอร์รัปชันในปัจจุบันที่ประเทศไทยมีความเสียหายจากการทุจริตคอร์รัปชันขนาดใหญ่ที่สูงเป็นแสนล้านบาท อันเนื่องจากการทุจริตเชิงนโยบายและผลประโยชน์ทับซ้อนซึ่งเป็นรูปแบบใหม่ที่เกิดขึ้นในช่วงที่รัฐเข้ามามีบทบาทในการพัฒนาเศรษฐกิจและการหาประโยชน์จากรัฐกิจในโลกสมัยใหม่ มีความซับซ้อนเพิ่มขึ้นและในปัจจุบันประเทศไทยประสบปัญหาการทุจริตเชิงนโยบายและผลประโยชน์ทับซ้อนเป็นอย่างมาก ไม่ว่าจะเป็นองค์กรภาครัฐหรือภาคเอกชน และมาตรการต่างๆ ที่ออกมา รวมทั้งกฎหมายเกี่ยวกับการทุจริตและการตรวจสอบจากองค์กรต่างๆ ยังไม่สามารถที่จะเข้าไปแก้ไขปัญหาลำดับนี้ได้ ดังปรากฏตามดัชนีภาพลักษณ์คอร์รัปชัน (Corruption Perception Index : CPI) พ.ศ. ๒๕๕๗ ขององค์กรเพื่อความโปร่งใสนานาชาติ พบว่าประเทศไทยได้ ๓๘ คะแนนจากคะแนนเต็ม ๑๐๐ คะแนน อยู่อันดับที่ ๘๕ จากการจัดอันดับทั้งหมด ๑๗๕ ประเทศทั่วโลก จะเห็นได้ว่าประเทศไทยมีคะแนนดีขึ้นเล็กน้อยเทียบกับปี ๒๕๕๖ ที่ได้ ๓๕ คะแนน อยู่อันดับ ๑๐๒ โดยเมื่อเทียบกับประเทศในกลุ่มอาเซียน พบว่า ประเทศไทยมีคะแนนเท่ากับประเทศฟิลิปปินส์ ส่วนประเทศสิงคโปร์สูงถึง ๘๔ คะแนน และมาเลเซียได้ ๕๒ คะแนน (คะแนนมากหมายถึงมีคอร์รัปชันน้อย)

๓ บริบทการเปลี่ยนแปลงและภาพอนาคตประเทศไทย

๓.๑ บริบทภายใน

๓.๑.๑ ภาพเศรษฐกิจไทยในกรณีฐาน

ภายใต้สมมติฐาน (๑) แนวโน้มการขยายตัวของเศรษฐกิจโลกเฉลี่ยร้อยละ ๓.๘ ในช่วงแผนพัฒนาฯ ฉบับที่ ๑๒ และร้อยละ ๔.๒ ในช่วงแผนพัฒนาฯ ฉบับที่ ๑๓ (๒) การลงทุนภาครัฐขยายตัวเฉลี่ยร้อยละ ๔ (๓)ราคาน้ำมันเฉลี่ย ๗๐-๙๐ ดอลลาร์ สรอ. ต่อบาร์เรลในช่วงแผนพัฒนาฯ ฉบับที่ ๑๒ และเฉลี่ย ๘๐-๑๐๐ ดอลลาร์ สรอ. ต่อบาร์เรลในช่วงแผนพัฒนาฯ ฉบับที่ ๑๓ (๔) ผลผลิตภาพการผลิตรวมขยายตัวร้อยละ ๒.๑ โดยผลิตภาพการผลิตภาคเกษตรหดตัวต่อเนื่องเฉลี่ยร้อยละ ๐.๘ ภาคอุตสาหกรรมขยายตัวเฉลี่ยร้อยละ ๒.๐ และภาคบริการขยายตัวเฉลี่ยร้อยละ ๓.๐ (๕) การลงทุนภาคเอกชนขยายตัวเฉลี่ยร้อยละ ๕ และ (๖) กำลังแรงงานลดลงเฉลี่ยร้อยละ ๐.๒ และร้อยละ ๐.๗ ในช่วงแผนพัฒนาฯ ฉบับที่ ๑๒ และ ๑๓ ตามลำดับ ภายใต้สมมติฐานเหล่านี้ เศรษฐกิจไทยในช่วง ๑๐ ปีข้างหน้ามีแนวโน้มที่จะขยายตัวเฉลี่ยร้อยละ ๓.๓-๔.๓ โดยมีค่ากลางของการประมาณการร้อยละ ๓.๘ ซึ่งทำให้เศรษฐกิจไทยจะสามารถขยับฐานะขึ้นเป็นประเทศรายได้สูงในช่วงปี ๒๕๗๑ (ในกรณีเศรษฐกิจขยายตัวเฉลี่ยร้อยละ ๔.๓ - ๒๕๗๔) (ในกรณีเศรษฐกิจขยายตัวเฉลี่ยร้อยละ ๓.๓) การขยายตัวในกรณีฐานดังกล่าวทำให้เศรษฐกิจไทยมีความเสี่ยงที่จะตกอยู่ภายใต้กับดักประเทศรายได้ปานกลางอย่างถาวรมากขึ้น เมื่อคำนึงถึงเงื่อนไขในระยะยาว โดยเฉพาะ (๑) การลดลงของกำลังแรงงานที่จะหดตัวเร่งขึ้นเป็นเฉลี่ยร้อยละ ๑.๐ ในช่วงแผนพัฒนาฯ ฉบับที่ ๑๔ ซึ่งจะเป็นปัจจัยถ่วงต่อการขยายตัวทางเศรษฐกิจมากขึ้น (๒) ชีตความสามารถด้านการคิดค้นเทคโนโลยีและนวัตกรรมซึ่งเป็นสิ่งจำเป็นในการยกระดับฐานะประเทศเข้าสู่การเป็นประเทศรายได้สูงจะลดลงตามการเพิ่มขึ้นของสัดส่วนของประชากรผู้สูงอายุ (๓) จำนวนประชากรรวมจะเริ่มลดลงในปี ๒๕๗๐ ซึ่งส่งผลให้อุปสงค์และการผลิตเพื่อตอบสนองความต้องการในประเทศขยายตัวช้าลง (๔) การเพิ่มขึ้นของขีดความสามารถในการแข่งขันของประเทศต่างๆ ที่การปรับตัวเข้าสู่สังคมผู้สูงอายุช้ากว่าไทย (๕) ภาระการใช้จ่ายเพื่อดูแลผู้สูงอายุเพิ่มขึ้นทำให้การจัดสรรงบประมาณเพื่อการพัฒนาประเทศเพื่อยกระดับฐานะการพัฒนาประเทศมีข้อจำกัดมากขึ้น (๖) เกณฑ์รายได้ขั้นต่ำสำหรับการเป็นประเทศรายได้สูงปรับตัวเพิ่มขึ้นเฉลี่ยประมาณ ๑๐๐-๒๐๐ ดอลลาร์ สรอ. ต่อคนต่อปีตามการเพิ่มขึ้นของรายได้และมาตรฐานการครองชีพของประเทศสำคัญๆ เงื่อนไขดังกล่าวทำให้ประเทศไทยมีความเสี่ยงที่จะไม่สามารถหารายได้ที่เพียงพอในการที่จะทำให้คนไทยได้รับการพัฒนาอย่างเต็มศักยภาพ มีความภาคภูมิใจ มีเกียรติและศักดิ์ศรีในประชาคมภูมิภาคและในเวทีโลก

๓.๑.๒ การเข้าสู่สังคมผู้สูงอายุ

การเข้าสู่สังคมผู้สูงอายุของประเทศไทยส่งผลให้อัตราการพึ่งพิงของประชากรวัยแรงงานต้องแบกรับการดูแลผู้สูงอายุเพิ่มสูงขึ้น โดยในปี ๒๕๕๓ มีประชากรวัยแรงงาน ๕ คนที่มีศักยภาพแบกรับผู้สูงอายุ ๑ คน และคาดการณ์ว่าในปี ๒๕๘๓ จะเหลือประชากรวัยแรงงานเพียง ๑.๗ คนแบกรับผู้สูงอายุ ๑ คน การขาดแคลนกำลังแรงงานทำให้ต้องนำเข้าแรงงานไร้ทักษะจากประเทศเพื่อนบ้าน ซึ่งส่งผลกระทบต่อตลาดแรงงานไทยในด้านการยกระดับรายได้และทักษะฝีมือแรงงานจะช้าลง ผลผลิตภาพแรงงานไทยอาจเพิ่มขึ้นช้า ปัญหาการค้ำมนุษย์ และการขาดการคุ้มครองทางสังคมขั้นพื้นฐานที่จำเป็น ซึ่งจะเป็นปัญหาต่อเนื่องที่ส่งผลต่อคุณภาพชีวิตของคนไทย อาทิ อาชญากรรม โรคระบาด และภาระทางการคลังของระบบบริการทางสังคม อย่างไรก็ตาม นับเป็นโอกาสในการพัฒนาสินค้าและบริการ ธุรกิจบริการที่เหมาะสมกับกลุ่มผู้สูงอายุที่เพิ่มขึ้นเป็นตัวเลขเบื้องต้น สศช. จะคำนวณใหม่อีกครั้งเมื่อการปรับปรุงฐานข้อมูลในแบบจำลองเสร็จสมบูรณ์เกณฑ์ขั้นต่ำในปี ๒๕๔๖ ซึ่งอยู่ที่ ๑๒,๗๔๕ ดอลลาร์ สรอ. ต่อคนต่อปี

๓.๑.๓ ความเหลื่อมล้ำ

ความเหลื่อมล้ำเป็นปัญหาสำคัญในสังคมไทยทั้งความเหลื่อมล้ำด้านรายได้ โอกาส การเข้าถึงบริการภาครัฐและการเข้าถึงทรัพยากรธรรมชาติ นำไปสู่ความขัดแย้งในสังคม และเป็นอุปสรรคต่อการพัฒนาประเทศที่ลดทอนความเข้มแข็งทางเศรษฐกิจและความมั่นคงทางสังคม จากการกระจายรายได้และผลประโยชน์ของการพัฒนาไปยังกลุ่มคนต่างๆ ในสังคม บางพื้นที่และบางสาขาการผลิตไม่ทั่วถึงเป็นธรรมชาติ ผลประโยชน์ส่วนใหญ่ตกอยู่ในกลุ่มที่มีโอกาสและรายได้สูง ทำให้สัดส่วนรายได้ระหว่างกลุ่มคนร้อยละ ๑๐ ของประชากรกับกลุ่มคนจนร้อยละ ๑๐ ของประชากร มีความแตกต่างกันถึง ๓๔.๙ เท่า ในปี ๒๕๕๖ นอกจากนี้ความเหลื่อมล้ำยังส่งผลให้เกิดปัญหาต่างๆ อาทิ ปัญหาการทุจริตคอร์รัปชัน คนยากจนขาดโอกาส การเข้าถึงบริการการศึกษาและสาธารณสุขที่มีคุณภาพอย่างเท่าเทียม การแย่งชิงทรัพยากร การรับรู้ข้อมูล ข่าวสาร

ปัญหาอาชญากรรมและยาเสพติด

๓.๑.๔ ความเป็นเมือง

การเปลี่ยนแปลงพื้นที่ชนบทไปสู่ความเป็นเมืองมีแนวโน้มเพิ่มขึ้นเพื่อลดความแออัดของเมืองหลวงและเมืองหลัก อันเป็นการกระจายความเจริญสู่พื้นที่อื่นๆ จึงจำเป็นต้องมีการลงทุนโครงสร้างพื้นฐาน การจัดบริการสาธารณะเพื่อรองรับการเติบโตของเมือง การใช้ประโยชน์ของทรัพยากรท้องถิ่นทั้งปัจจัยการผลิตและแรงงานไปสู่ภาคการค้า บริการ และอุตสาหกรรม ตลอดจนการแสวงหาเทคโนโลยีใหม่ๆ ที่จะช่วยลดผลกระทบต่อสิ่งแวดล้อม ซึ่งจะส่งผลต่อการลดลงและความเสื่อมโทรมของทรัพยากรท้องถิ่น การลดลงของแรงงานในภาคเกษตร รวมทั้งปัญหาการบริหารจัดการขยะทั้งขยะชุมชนและอุตสาหกรรม ทั้งนี้ การเพิ่มขึ้นของประชากรและแรงงานในพื้นที่อาจส่งผลต่อการเปลี่ยนแปลงของวิถีชีวิตและวัฒนธรรมท้องถิ่น อย่างไรก็ตาม การผลิตและกิจกรรมทางเศรษฐกิจที่มีขนาดใหญ่ขึ้นเพื่อตอบสนองความต้องการคนในเมืองที่มากขึ้น จะส่งผลให้เกิดการประหยัดจากขนาด การขนส่งมีต้นทุนต่ำลง และการลงทุนในระบบสาธารณูปโภคจะมีความคุ้มค่ามากขึ้น นอกจากนี้ ความต้องการแรงงานที่มากขึ้นจะมีส่วนเอื้อหรือทำให้จำเป็นต้องมีการจัดตั้งสถาบันการศึกษาในพื้นที่เพื่อตอบสนองความต้องการของสถานประกอบการที่มีจำนวนมาก

๓.๑.๕ การบริหารจัดการภาครัฐ

(๑) ร่างรัฐธรรมนูญแห่งราชอาณาจักรไทย พ.ศ. ๒๕๕๘ วางกรอบด้านการบริหารจัดการภาครัฐ เอื้อต่อการพัฒนาธรรมาภิบาลภาครัฐ ร่างรัฐธรรมนูญแห่งราชอาณาจักรไทย พ.ศ. ๒๕๕๘ มีมาตราสำคัญๆ ที่จะช่วยสนับสนุนให้การบริหารจัดการและการปรับปรุงประสิทธิภาพกลไกการพัฒนา อาทิ มาตรา ๖๙ หน่วยงานของรัฐ องค์การเอกชน หรือองค์กรใดที่ดำเนินกิจกรรมโดยใช้เงินแผ่นดิน มีหน้าที่ต้องเปิดเผยข้อมูลเกี่ยวกับการดำเนินการดังกล่าวต่อสาธารณะ เพื่อให้พลเมืองได้ติดตามและตรวจสอบมาตรา ๘๒ รัฐต้องดำเนินการตามแนวนโยบายพื้นฐานแห่งรัฐ และต้องจัดระบบงานราชการและงานของรัฐอย่างอื่นให้เป็นไปตามหลักธรรมาภิบาล พัฒนาและสร้างโอกาสเพื่อลดความเหลื่อมล้ำและสร้างความเป็นธรรมอย่างยั่งยืน กระจายอำนาจและจัดการกิจ อำนาจหน้าที่ และขอบเขตความรับผิดชอบที่ชัดเจนระหว่างราชการส่วนกลาง ส่วนภูมิภาค และส่วนท้องถิ่น รวมทั้งมีกลไกป้องกันและขจัดการทุจริตและประพฤติมิชอบที่มีประสิทธิภาพทั้งในภาครัฐและภาคเอกชน ฯลฯ มาตรา ๘๙ รัฐต้องดำเนินนโยบายการเงิน การคลัง และงบประมาณภาครัฐ โดยยึดหลักการรักษาวินัยและความยั่งยืนทางการคลัง และการใช้จ่ายเงินแผ่นดิน อย่างคุ้มค่า จัดให้มีระบบการเงินการคลังเพื่อสังคม มีระบบภาษีอากรที่มีความเป็นธรรม มีประสิทธิภาพ เกิดประโยชน์สูงสุดต่อประชาชน และสอดคล้องกับการเปลี่ยนแปลงทางเศรษฐกิจและสังคม

(๒) ภาคประชาสังคมให้ความสำคัญกับการบริหารจัดการของภาครัฐสถาบันทางสังคม อาทิ มูลนิธิ สถาบันการศึกษา หน่วยงานวิจัยต่างๆ นำเสนอผลการติดตาม วิเคราะห์ สังเคราะห์ เรื่องที่เกี่ยวกับการบริหารจัดการประเทศและการปรับปรุงประสิทธิภาพกลไกการพัฒนาทั้งประเด็นธรรมาภิบาล การทุจริตคอร์รัปชันทั้งการคอร์รัปชันขนาดใหญ่และคอร์รัปชันภาคครัวเรือน การบริหารจัดการภาครัฐและการกระจายอำนาจ เพื่อรายงานข้อค้นพบและข้อเสนอแนะสู่สาธารณะ เป็นแรงกดดันให้ผู้มีอำนาจภาครัฐหันมาพิจารณา ทบทวน แนวนโยบาย มาตรการ และกลไกการทำงานต่างๆ ให้เหมาะสมมากขึ้น

๓.๒ บริบทภายนอก

๓.๒.๑ การเข้าสู่สังคมผู้สูงอายุของโลก

องค์การสหประชาชาติประเมินสถานการณ์ว่าในช่วงปี ๒๕๔๔-๒๖๔๓ (ค.ศ. ๒๐๐๑-๒๑๐๐) จะเป็นศตวรรษแห่งผู้สูงอายุ หมายถึงการมีประชากรอายุ ๖๐ ปีขึ้นไปมากกว่าร้อยละ ๑๐ ของประชากรรวมทั่วโลก โดยประเทศที่พัฒนาแล้วจะใช้ระยะเวลาที่ค่อนข้างยาวนานในการเข้าสู่สังคมผู้สูงอายุเช่น ญี่ปุ่น อเมริกา ยุโรป ขณะที่กลุ่มประเทศกำลังพัฒนาจะมีระยะเวลาเปลี่ยนแปลงโครงสร้างประชากรดังกล่าวค่อนข้างสั้นกว่า สะท้อนถึงระยะเวลาในการเตรียมความพร้อมเพื่อรองรับสังคมผู้สูงอายุที่สั้นกว่าประเทศพัฒนาแล้วค่อนข้างมาก โดยการเป็นสังคมผู้สูงอายุจะส่งผลให้มีการขาดแคลนแรงงานในประเทศ และมีการเคลื่อนย้ายแรงงานต่างด้าวมากขึ้น นอกจากนี้ มีความต้องการสินค้าและบริการที่เหมาะสมกับผู้สูงอายุมากขึ้น นับเป็นโอกาสอย่างมากสำหรับประเทศไทยที่จะพัฒนาด้านธุรกิจและลงทุนด้านการค้าและบริการ ด้านการท่องเที่ยว ที่พักอาศัย การให้บริการสุขภาพในรูปแบบต่างๆ รวมทั้งเป็นโอกาสของแรงงานไทยในการไปทำงานในประเทศที่พัฒนาแล้ว

๓.๒.๒ การปรับเปลี่ยนด้านเทคโนโลยีและนวัตกรรมที่รวดเร็ว

การปรับเปลี่ยนที่รวดเร็วด้านเทคโนโลยีและนวัตกรรมส่งผลให้เกิดการเปลี่ยนแปลงในรูปแบบการผลิตและการค้าที่มีการใช้เทคโนโลยีมาช่วยในการเพิ่มประสิทธิภาพการผลิต การพาณิชย์อิเล็กทรอนิกส์กลายเป็นรูปแบบการค้าที่มีบทบาทมากขึ้น มีการยกระดับกระบวนการผลิตแบบอัตโนมัติไปสู่การใช้เทคโนโลยีที่ผสมผสานระหว่าง Information Technology กับ Operational Technology หรือที่เรียกว่า Internet of Things (เทคโนโลยีอินเทอร์เน็ตที่เชื่อมอุปกรณ์และ เครื่องมือต่างๆ เช่น โทรศัพท์มือถือ รถยนต์ ตู้เย็น โทรทัศน์ และอื่นๆ เข้าไว้ด้วยกัน) เพื่อผลิตสินค้าตามความต้องการของผู้บริโภคจำนวนมากยิ่งขึ้น โดยหากภาคการผลิตที่ปรับตัวตามการเปลี่ยนแปลงของเทคโนโลยีไม่ทัน ขาดการลงทุนด้านการวิจัยและพัฒนา และนวัตกรรม จะทำให้ความสามารถในการแข่งขันลดลง

๓.๒.๓ ความเชื่อมโยงกับเศรษฐกิจในระดับภูมิภาคและระดับโลกที่สูงขึ้น

(๑) แนวโน้มการพัฒนาเศรษฐกิจของประเทศเพื่อนบ้านมีการพัฒนาระบบเศรษฐกิจและเขตเศรษฐกิจพิเศษภายในประเทศ ซึ่งจะมีผลต่อทิศทางการวางแผนพัฒนาด้านโครงสร้างพื้นฐานของประเทศไทย ตลอดจนการปรับเปลี่ยนกฎ ระเบียบ กติกา ด้านการค้าการลงทุนที่มุ่งเน้นให้ความสำคัญกับเรื่องความโปร่งใสและสิ่งแวดล้อมมากขึ้น

(๒) การเปิดเสรีภายใต้ข้อตกลงประชาคมเศรษฐกิจอาเซียนในปี ๒๕๕๘ จะนำมาซึ่งโอกาสที่สำคัญๆ หลายประการต่อการยกระดับศักยภาพการขยายตัวของเศรษฐกิจไทย ได้แก่ ๑) การลดข้อจำกัดในด้านอุปสงค์ในประเทศ ๒) โอกาสในการใช้ปัจจัยการผลิตและแรงงานสำหรับการพัฒนาภาคเกษตรและอุตสาหกรรมที่ใช้แรงงานและวัตถุดิบเข้มข้นในการเพิ่มขีดความสามารถในการแข่งขันและพัฒนาตนเองไปสู่ระดับการผลิตที่สูงขึ้นทั้งการผลิตในประเทศและการใช้ฐานการผลิตในประเทศเพื่อนบ้านและ ๓) โอกาสในการใช้ความได้เปรียบด้านสถานที่ตั้งและด้านโครงสร้างพื้นฐานและโลจิสติกส์ในการขับเคลื่อนเศรษฐกิจให้เป็นศูนย์กลางทางการบริการและการผลิตภาคอุตสาหกรรมอนาคตในอนาคตในอนุภูมิภาคและในภูมิภาคในระยะต่อไป

(๓) การเปิดเสรีทางการค้ากับประเทศที่พัฒนาแล้ว จะมีการนำประเด็นด้านมาตรฐานของการค้าและบริการมาเป็นข้อกีดกันทางการค้าซึ่งผู้ประกอบการภายในประเทศโดยเฉพาะวิสาหกิจขนาดกลางและขนาดย่อมต้องปรับตัวเพื่อพัฒนาผลิตภาพการผลิตและรูปแบบธุรกิจ พัฒนามาตรฐานของอุตสาหกรรม ตลอดจนพัฒนาสินค้าที่เป็นมิตรต่อสิ่งแวดล้อมและมีความรับผิดชอบต่อสังคม/ชุมชนมากขึ้นโดยแรงเหวี่ยงจากกระแสการเปิดเสรีทางการค้าจะก่อให้เกิดการเคลื่อนย้ายเงินทุน แนวโน้มราคาสินค้าเกษตรและสินค้าขั้นปฐม แรงกดดันจากการเพิ่มขึ้นของขีดความสามารถในการแข่งขันของประเทศต่างๆ ในอนุภูมิภาค โดยเฉพาะในการผลิตสินค้าเกษตร สินค้ากึ่งทุนและเทคโนโลยีเข้มข้น รวมทั้งแนวโน้มนโยบายและมาตรการการพัฒนาของภาครัฐที่ยังไม่ทั่วถึง ยังมีแนวโน้มที่จะตอกย้ำปัญหาความเหลื่อมล้ำทางด้านรายได้ให้มีความรุนแรงมากขึ้นและเป็นอุปสรรคต่อการสร้างการเติบโตของเศรษฐกิจแบบทั่วถึง (Inclusive Growth) ซึ่งเป็นปัจจัยที่จำเป็นต่อการขยายตัวทางเศรษฐกิจที่ต่อเนื่องและยั่งยืน

(๔) ตลาดเงิน ตลาดทุน และเศรษฐกิจโลกยังมีความเสี่ยงที่จะผันผวนตลอดช่วงแผนฯ ๑๒ เนื่องจาก ๑) ผลกระทบจากการปรับทิศทางนโยบายการเงินในสหรัฐอเมริกาในช่วงต้นแผนพัฒนาฯ และแนวโน้มการปรับทิศทางนโยบายการเงินในยุโรปในช่วงกลางถึงปลายแผนพัฒนาฯ และ ๒) ปัญหาการสั่งสมหนี้สาธารณะในประเทศสำคัญๆ ในช่วงหลังวิกฤติเศรษฐกิจโลกที่มีความเสี่ยงจะพัฒนาไปสู่วิกฤติและสร้างผลกระทบต่อเสถียรภาพของระบบเศรษฐกิจและการเงินโลกหากมาตรการปฏิรูปในประเทศสำคัญๆ ของโลกไม่ประสบความสำเร็จอย่างเป็นรูปธรรม

(๕) ความเคลื่อนไหวของกระแสวัฒนธรรมโลก ความก้าวหน้าในการติดต่อสื่อสาร การขยายตัวของเครือข่ายทางสังคมออนไลน์ ส่งผลให้มีทั้งโอกาสและความเสี่ยง ต่อวิถีชีวิตทัศนคติ และความเชื่อในสังคม ตลอดจนความสัมพันธ์ระหว่างบุคคล กระบวนการเรียนรู้ และพฤติกรรมการบริโภคของคนในประเทศ

๓.๒.๔ การเปลี่ยนแปลงสภาพภูมิอากาศ

(๑) การเปลี่ยนแปลงสภาพภูมิอากาศ (Climate Change) จะส่งผลกระทบต่อ ข้ำเติมต่อสถานการณ์ความเสื่อมโทรมของทรัพยากรธรรมชาติและสิ่งแวดล้อมให้มีความรุนแรงมากขึ้น อุณหภูมิของโลกเพิ่มขึ้น ทำให้เกิดความแห้งแล้งเป็นระยะเวลายาวนาน เกิดฝนขาดช่วง และมีฤดูกาลเปลี่ยนไป ส่งผลกระทบต่อความอุดมสมบูรณ์ของดิน ป่าไม้เกิดความเสื่อมโทรม แหล่งน้ำขาดแคลน ผลผลิตทางการเกษตรลดลง เกิดโรคระบาดในพืชและสัตว์ และอาจเกิดผลกระทบต่อสุขภาพของมนุษย์กรณีที่เกิดโรคระบาดใหม่ เกิดความเสี่ยงต่อการสูญเสียความหลากหลายทางชีวภาพ เช่น ระบบนิเวศป่าไม้ ระบบนิเวศชายฝั่ง พื้นที่ชุ่มน้ำ เกิดการกัดเซาะชายฝั่ง และการสูญเสียแนวปะการัง การสูญเสียความหลากหลายทางชีวภาพดังกล่าวข้างต้น จะส่งผลกระทบต่อความมั่นคงด้านอาหาร สุขภาพ พลังงาน และลดทอนขีดความสามารถในการพึ่งพาตนเองของชุมชน

(๒) การเปลี่ยนแปลงของสภาพภูมิอากาศยังส่งผลให้ภัยพิบัติทางธรรมชาติมีแนวโน้มเกิดบ่อยครั้งขึ้นและมีความรุนแรงมากขึ้น ทั้งอุทกภัย ภัยแล้ง แผ่นดินไหวและดินโคลนถล่ม ส่งผลกระทบต่อภาคการผลิต การพัฒนาอุตสาหกรรม และการพัฒนาเศรษฐกิจโดยรวมของประเทศ รวมทั้งวิถีการดำรงชีวิตของประชาชน นอกจากนี้ ข้อตกลงระหว่างประเทศเกี่ยวกับการเปลี่ยนแปลงสภาพภูมิอากาศจะทวีความเข้มข้นและเป็นแรงกดดันให้ประเทศไทยต้องเตรียมพร้อมรับภาระในการลดการปล่อยก๊าซเรือนกระจกภายใต้กระแสการแข่งขันทางการค้า

๓.๒.๕ วาระการพัฒนาของโลกภายหลัง ค.ศ. ๒๐๑๕ (Post ๒๐๑๕ Agenda)

ประเด็นสำคัญของวาระการพัฒนาโลกภายหลัง ค.ศ. ๒๐๑๕ คือ การจัดทำเป้าหมายการพัฒนาที่ยั่งยืนในกรอบสหประชาชาติ (Sustainable Development Goals–SDGs) ในช่วงเวลา

๑๕ ปี โดยสหประชาชาติให้การรับรองแล้วเมื่อวันที่ ๑๐ กันยายน ๒๕๕๗ ประกอบด้วยเป้าประสงค์ (Goal) จำนวน ๑๗ ข้อ และเป้าหมาย (Target) จำนวน ๑๖๙ ข้อ ซึ่งจะส่งผลกระทบต่อกระบวนการวางแผนการพัฒนาประเทศในอนาคต ที่ต้องเน้นจัดความยากจนให้หมดไป ประชาชนมีสุขภาพที่ดี มีระบบการศึกษา มีความเท่าเทียมกันทางเพศ ส่งเสริมการเติบโตทางเศรษฐกิจแบบยั่งยืน มีระบบโครงสร้างพื้นฐานที่รองรับการพัฒนาอุตสาหกรรมที่ยั่งยืน ลดความไม่เท่าเทียมกันทั้งภายในประเทศและระหว่างประเทศ มีรูปแบบการผลิตและการบริโภคแบบยั่งยืน เตรียมความพร้อมในการรับมือการเปลี่ยนแปลงสภาพภูมิอากาศ สงวนรักษาทรัพยากรธรรมชาติและหลากหลายทางชีวภาพ มีการจัดการทรัพยากรทางทะเลอย่างยั่งยืน ส่งเสริมให้สังคมมีความสุข มีความยุติธรรมและส่งเสริมความเป็นหุ้นส่วนเพื่อการพัฒนาในระดับโลกร่วมกัน

๔ กรอบวิสัยทัศน์และเป้าหมาย

๔.๑ กรอบวิสัยทัศน์แผนพัฒนาฯ ฉบับที่ ๑๒

จากสถานะของประเทศและบริบทการเปลี่ยนแปลงต่างๆ ที่ประเทศกำลังประสบอยู่ ทำให้การกำหนดวิสัยทัศน์แผนพัฒนาฯ ฉบับที่ ๑๒ ยังคงมีความต่อเนื่องจากวิสัยทัศน์แผนพัฒนาฯ ฉบับที่ ๑๑ และกรอบหลักการของการวางแผนที่น้อมนำและประยุกต์ใช้หลักปรัชญาของเศรษฐกิจพอเพียง ยึดคนเป็นศูนย์กลางของการพัฒนาอย่างมีส่วนร่วม การพัฒนาที่ยืดหลักสมดุล ยั่งยืน โดยวิสัยทัศน์ของการพัฒนาในแผนพัฒนาฯ ฉบับที่ ๑๒ ต้องให้ความสำคัญกับการกำหนดทิศทางการพัฒนาที่มุ่งสู่การเปลี่ยนผ่านประเทศไทยจากประเทศที่มีรายได้ปานกลางไปสู่ประเทศที่มีรายได้สูง มีความมั่นคง และยั่งยืน สังคมอยู่ร่วมกันอย่างมีความสุข และนำไปสู่การบรรลุวิสัยทัศน์ระยะยาว “มั่นคง มั่งคั่ง ยั่งยืน” ของประเทศ

๔.๒ การกำหนดตำแหน่งทางยุทธศาสตร์ของประเทศ (Country Strategic Positioning) เป็นการกำหนดตำแหน่งทางยุทธศาสตร์ของประเทศที่สอดคล้องกับยุทธศาสตร์ชาติที่ สศช. ได้จัดทำขึ้น

ประเทศไทยเป็นประเทศรายได้สูงที่มีการกระจายรายได้อย่างเป็นธรรม เป็นศูนย์กลางด้านการขนส่งและ โลจิสติกส์ของภูมิภาคสู่ความเป็นชาติการค้าและบริการ (Trading and Service Nation) เป็นแหล่งผลิตสินค้าเกษตรอินทรีย์และเกษตรปลอดภัย แหล่งอุตสาหกรรมสร้างสรรค์และนวัตกรรมสูงที่เป็นมิตรต่อสิ่งแวดล้อม

๔.๓ เป้าหมาย

๔.๓.๑ การหลุดพ้นจากกับดักประเทศรายได้ปานกลางสู่รายได้สูง

- (๑) เศรษฐกิจขยายตัวเฉลี่ยไม่ต่ำกว่าร้อยละ ๕.๐
- (๒) ผลิตภัณฑ์มวลรวมในประเทศต่อหัว (GDP Per Capita) และรายได้ประชาชาติต่อหัว (GNP Per Capita) ณ สิ้นแผนพัฒนาฯ ฉบับที่ ๑๒ ในปี ๒๕๔๖ เพิ่มขึ้นเป็น ๓๑๗,๐๕๑ บาท (๙,๓๒๕ ดอลลาร์ สรอ.) และ ๓๐๑,๑๙๙ บาท (๘,๘๕๙ ดอลลาร์ สรอ.) ต่อคนต่อปี
- (๓) ผลผลิตภาพการผลิตเพิ่มขึ้นไม่ต่ำกว่าเฉลี่ยร้อยละ ๒.๕ ต่อปี
- (๔) การลงทุนรวมขยายตัวไม่ต่ำกว่าเฉลี่ยร้อยละ ๘.๐ (การลงทุนตัวของการลงทุนภาครัฐไม่ต่ำกว่าร้อยละ ๑๐.๐ และการลงทุนของภาคเอกชนขยายตัวไม่ต่ำกว่าเฉลี่ยร้อยละ ๗.๕ ในขณะที่ปริมาณการส่งออกขยายตัวเฉลี่ยไม่ต่ำกว่าร้อยละ ๔.๐ ต่อปี)

๔.๓.๒ การพัฒนาศักยภาพคนให้สนับสนุนการเจริญเติบโตของประเทศและการสร้างสังคมสูงวัยอย่างมีคุณภาพ

- (๑) ประชาชนทุกช่วงวัยมีความมั่นคงทางด้านเศรษฐกิจและสังคม (Socio-Economic Security) และมีคุณภาพชีวิตที่ดีขึ้น
- (๒) การศึกษาและการเรียนรู้ได้รับการพัฒนาคุณภาพ
- (๓) สถาบันทางสังคมมีความเข้มแข็งเป็นฐานรากที่เอื้อต่อการพัฒนาคน

๔.๓.๓ การลดความเหลื่อมล้ำในสังคม

- (๑) การกระจายรายได้มีความเท่าเทียมกันมากขึ้น
- (๒) บริการทางสังคมมีคุณภาพและมีการกระจายอย่างทั่วถึง

๔.๓.๔ การสร้างการเจริญเติบโตทางเศรษฐกิจและสังคมที่เป็นมิตรกับสิ่งแวดล้อม

- (๑) รักษาความมั่นคงของฐานทรัพยากร สร้างสมดุลระหว่างการอนุรักษ์และการใช้ประโยชน์อย่างยั่งยืนและเป็นธรรม
- (๒) ขับเคลื่อนประเทศสู่เศรษฐกิจและสังคมที่เป็นมิตรต่อสิ่งแวดล้อม
- (๓) เพิ่มขีดความสามารถในการรับมือภัยพิบัติและการเปลี่ยนแปลงสภาพภูมิอากาศ
- (๔) เพิ่มประสิทธิภาพและเสริมสร้างธรรมาภิบาลในการบริหารจัดการทรัพยากรธรรมชาติและสิ่งแวดล้อม
- (๕) มีการบริหารจัดการน้ำให้สมดุลระหว่างการอุปสงค์และอุปทานของน้ำ

๔.๓.๕ การบริหารราชการแผ่นดินที่มีประสิทธิภาพ

- (๑) การบริหารงานภาครัฐที่โปร่งใส เป็นธรรม มีประสิทธิภาพ และมีส่วนร่วม
- (๒) ขจัดการทุจริตคอร์รัปชัน
- (๓) มีการกระจายอำนาจที่เหมาะสม

๕ แนวทางการพัฒนา

๕.๑ การยกระดับศักยภาพการแข่งขันและการหลุดพ้นกับดักรายได้ปานกลางสู่รายได้สูง

๕.๑.๑ การส่งเสริมด้านการวิจัยและพัฒนา

พัฒนาสถานะแวดล้อมของการพัฒนาวิทยาศาสตร์ เทคโนโลยี วิจัย และนวัตกรรม ทั้งด้านการลงทุนในการวิจัยและพัฒนา ด้านบุคลากรวิจัย ด้านโครงสร้างพื้นฐาน และด้านการบริหารจัดการ รวมทั้งสนับสนุนและผลักดันให้ผู้ประกอบการมีบทบาทหลักด้านเทคโนโลยีและนวัตกรรม ตลอดจนผลักดันงานวิจัยและพัฒนาให้ใช้ประโยชน์อย่างแท้จริงทั้งเชิงพาณิชย์และสาธารณะโดยให้ความคุ้มครองทรัพย์สินทางปัญญา

๕.๑.๒ การพัฒนาผลิตภาพแรงงาน

สร้างความร่วมมือระหว่างภาครัฐและภาคเอกชนในการพัฒนากำลังคนและแรงงานให้มีทักษะความรู้และสมรรถนะที่สอดคล้องกับความต้องการของตลาดและรองรับการเปิดเสรีของประชาคมอาเซียน โดยยกระดับและพัฒนาสมรรถนะแรงงานไทยด้วยเทคโนโลยี เร่งรัดให้แรงงานทั้งระบบมีการเรียนรู้ขั้นพื้นฐานเพื่อสามารถแข่งขันในตลาดแรงงานได้ สนับสนุนให้แรงงานและปัจจัยการผลิตมีความยืดหยุ่นในการเคลื่อนย้ายระหว่างสาขาการผลิตและระหว่างพื้นที่การผลิต เพื่อให้แรงงานสามารถเคลื่อนย้ายไปสู่สาขาการผลิตที่มีผลิตภาพการผลิตสูงสุด และสนับสนุนให้ผู้ประกอบการในภาคอุตสาหกรรมและบริการจัดทำกรอบคุณวุฒิวิชาชีพและมาตรฐานฝีมือแรงงานให้เป็นมาตรฐานที่เชื่อมโยงกันเพื่อยกระดับทักษะของแรงงานไทย

๕.๑.๓ การส่งเสริมผู้ประกอบการที่เข้มแข็งและพาณิชย์ดิจิทัล

พัฒนาขีดความสามารถของผู้ประกอบการให้มีความยืดหยุ่น สามารถปรับตัวและดำเนินธุรกิจท่ามกลางการดำเนินนโยบายและมาตรการการกีดกันทางการค้าในรูปแบบต่างๆ เพิ่มสัดส่วนความเป็นเจ้าของของคนไทยและสนับสนุนให้มีการขยายตลาดที่มีแบรนด์สินค้าและช่องทางการตลาดที่เป็นของตนเองมากขึ้น ตลอดจนพัฒนาต่อยอดอุตสาหกรรมและบริการเพื่อเข้าสู่การเป็นศูนย์กลางการผลิต บริการและอุตสาหกรรมดิจิทัล

๕.๑.๔ การลงทุนโครงสร้างพื้นฐานเร่งลงทุนและพัฒนาโครงสร้างพื้นฐานด้านคมนาคมขนส่งเพื่อเชื่อมโยงพื้นที่

เศรษฐกิจในประเทศและต่างประเทศ ทั้งการพัฒนาและปรับปรุงโครงข่ายรถไฟให้เป็นโครงข่ายหลักในการเดินทางและขนส่งของประเทศ พัฒนาโครงข่ายระบบขนส่งสาธารณะและโครงข่ายทางหลวงพิเศษระหว่างเมือง ขยายขีดความสามารถของท่าอากาศยานหลักของประเทศ พัฒนาท่าเรือที่มีศักยภาพให้เป็นท่าเรืออิเล็กทรอนิกส์เต็มรูปแบบ รวมทั้งพัฒนาและปรับปรุงระบบโทรคมนาคมของประเทศ ตลอดจนสนับสนุนการพัฒนาด้านอุตสาหกรรมที่เกิดจากลงทุนด้านโครงสร้างพื้นฐาน เช่น อุตสาหกรรมซ่อมบำรุงและผลิตชิ้นส่วนอากาศยาน และอุตสาหกรรมระบบราง เป็นต้น เพื่อสร้างโอกาสทางเศรษฐกิจให้กับประเทศในการเป็นฐานการผลิตในภูมิภาคอาเซียน

๕.๑.๕ การปรับโครงสร้างการผลิต

ปรับโครงสร้างการผลิตภาคเกษตร โดยการปรับเปลี่ยนจากการผลิตสินค้าเกษตรขั้นปฐมเป็นสินค้าเกษตรแปรรูปที่มีมูลค่าสูงมีคุณภาพและมาตรฐานสากล สามารถสร้างความเชื่อมโยงทางด้านวัตถุดิบกับประเทศเพื่อนบ้านและลดระดับการผลิตสินค้าขั้นปฐมที่สูญเสียขีดความสามารถในการแข่งขัน ลงสู่ระดับที่จำเป็นสำหรับการสร้างความมั่นคงทางด้านอาหารและพลังงาน จัดระบบการผลิตให้สอดคล้องกับศักยภาพพื้นที่และความต้องการของตลาดตั้งแต่ต้นน้ำถึงปลายน้ำทั้งด้านกายภาพและเศรษฐกิจ รวมทั้งส่งเสริมการรวมกลุ่มทางการเกษตรจากกิจการเจ้าของคนเดียวเป็นการประกอบการในลักษณะสหกรณ์ ห้างหุ้นส่วน และบริษัทเพื่อให้เกิดการประหยัดจากขนาด พิจารณาพันธุ์พืชที่เหมาะสมกับศักยภาพของพื้นที่และแหล่งน้ำ ใช้เทคโนโลยีการผลิตในระดับที่เหมาะสม ใช้กลไกตลาดในการป้องกันความเสี่ยง ตลอดจนส่งเสริมและเร่งขยายผลแนวคิดการทำการเกษตรตามหลักปรัชญาของเศรษฐกิจพอเพียง และระบบเกษตรกรรมยั่งยืน ปรับโครงสร้างการผลิตภาคบริการโดยเร่งพัฒนาระบบคมนาคมขนส่งให้เกิดความเชื่อมโยงกันเป็นโครงข่ายทั้งทางบก ทางน้ำ และทางอากาศ เร่งพัฒนาท่าเทียบเรือขนาดใหญ่เพื่อรองรับการเติบโตของการท่องเที่ยวทางทะเล ปรับปรุงแก้ไขกฎหมายที่เกี่ยวข้องกับการท่องเที่ยวให้ครอบคลุมและทันสมัยทั้งการควบคุมกิจกรรมต่างๆ เกี่ยวกับการท่องเที่ยวและส่งเสริมการท่องเที่ยวและกำหนดและจัดทำกฎหมายเพื่อยกระดับมาตรฐานการท่องเที่ยวของไทยสู่สากลและรองรับการพัฒนาการท่องเที่ยวให้สามารถแข่งขันได้ในระดับนานาชาติ รวมทั้งส่งเสริมการพัฒนาเชิงพื้นที่ในลักษณะกลุ่มคลัสเตอร์ท่องเที่ยว โดยสนับสนุนการพัฒนาด้านการท่องเที่ยวของพื้นที่ที่มีความเชื่อมโยงทั้งทางกายภาพ วิถีชีวิต/วัฒนธรรมท้องถิ่นและกิจกรรมการท่องเที่ยว ตลอดจนส่งเสริมการสร้างเชื่อมโยงด้านการท่องเที่ยวในภูมิภาคอาเซียน ทั้งประเทศที่มีพรมแดนติดกัน และประเทศที่มีโครงข่ายคมนาคมขนส่งเชื่อมโยงกันเพื่อให้เกิดการพัฒนาแบบองค์รวมทั้งระบบพัฒนาต่อยอดอุตสาหกรรมอนาคตเพื่อเป็นแหล่งการถ่ายทอดเทคโนโลยี เชื่อมโยงการผลิตกับอุตสาหกรรมที่เป็นฐานรายได้ประเทศ และเป็นกลไกการขับเคลื่อนเศรษฐกิจไทยให้เข้าสู่การเป็นศูนย์กลางการผลิตและบริการทั้งในระดับอนุภูมิภาคและในภูมิภาคอาเซียนพัฒนาโครงสร้างพื้นฐานที่สนับสนุนการขยายตัวด้านการค้าการลงทุน เช่น โลจิสติกส์ และพลังงาน รวมทั้งปัจจัยสนับสนุนการลงทุนอื่นๆ เช่น ลดอุปสรรคการเคลื่อนย้ายเงินทุนระหว่างประเทศ เป็นต้น ส่งเสริมการนำเทคโนโลยีและนวัตกรรมมาประยุกต์ใช้ทั้งภาคการผลิต การตลาด การบริหาร

จัดการการเงิน และโลจิสติกส์ เชื่อมโยงเศรษฐกิจดิจิทัล ในการอำนวยความสะดวกทางการค้าการลงทุนด้วยระบบอิเล็กทรอนิกส์ และสนับสนุนการลงทุนเพื่อสร้างเศรษฐกิจและสังคมแห่งปัญญาและการเรียนรู้ มุ่งเน้นการพัฒนาธุรกิจเชิงสร้างสรรค์ การลงทุนที่ใช้เทคโนโลยีขั้นสูงและเป็นมิตรกับสิ่งแวดล้อม การประหยัดพลังงานและการใช้พลังงานทดแทน การลงทุนด้านการวิจัยและพัฒนาเชิงพาณิชย์ การจัดตั้งสำนักงานใหญ่ข้ามประเทศ บริษัทการค้าระหว่างประเทศ รวมทั้งการให้ความสำคัญเรื่องความรับผิดชอบต่อสังคมและ การตอบแทนสู่สังคมขององค์กร และกิจการเพื่อสังคม

๕.๒ การพัฒนาศักยภาพคนตามช่วงวัยและการปฏิรูประบบเพื่อสร้างสังคมสูงวัยอย่างมีคุณภาพ

๕.๒.๑ การพัฒนาศักยภาพคนในทุกช่วงวัยให้สนับสนุนการเจริญเติบโตของประเทศ

โดยช่วงวัยเด็กตั้งแต่แรกเกิดให้มีพัฒนาการที่สมวัยในทุกด้าน วัยเรียน วัยรุ่นให้มีทักษะการเรียนรู้ ทักษะชีวิตสามารถอยู่ร่วมกับผู้อื่นภายใต้บริบทสังคมที่เป็นพหุวัฒนธรรม วัยแรงงานให้มีการพัฒนาระดับสมรรถนะฝีมือแรงงานเพื่อสร้างผลิตภาพเพิ่มให้กับประเทศ วัยผู้สูงอายุให้มีการทำงานที่เหมาะสมตามศักยภาพและประสบการณ์ มีรายได้ในการดำรงชีวิต มีการสร้างเสริมและฟื้นฟูสุขภาพเพื่อป้องกันหรือชะลอความทุพพลภาพและโรคเรื้อรังต่างๆ ที่จะก่อให้เกิดภาระแก่ปัจเจกบุคคล ครอบครัว และระบบบริการสุขภาพ

๕.๒.๒ การยกระดับคุณภาพการศึกษาและการเรียนรู้ให้มีคุณภาพ เท่าเทียมและทั่วถึง

โดย

(๑) ปฏิรูประบบบริหารจัดการทางการศึกษา โดยปรับระบบบริหารจัดการการศึกษาใหม่เพื่อสร้างความรับผิดชอบต่อผลลัพธ์ (Accountability)

(๒) ปฏิรูประบบการคลังด้านการศึกษา เพื่อเพิ่มคุณภาพและประสิทธิภาพการจัดการศึกษา โดยการจัดสรรงบประมาณตรงสู่ผู้เรียน ส่งเสริมการมีส่วนร่วมจากภาคเอกชนในการจัดการศึกษา

(๓) พัฒนาคุณภาพครูทั้งระบบ ตั้งแต่กระบวนการผลิต สรรหา และการคัดเลือกให้ได้คนดีคนเก่ง รวมทั้งระบบการประเมินและรับรองคุณภาพที่เน้นผลลัพธ์จากตัวผู้เรียน และ

(๔) ปฏิรูประบบการเรียนรู้ โดยมุ่งจัดการเรียนรู้เพื่อสร้างสมรรถนะกำลังคนทั้งระบบ การศึกษาตั้งแต่ระดับปฐมศึกษาจนถึงการเรี ยนรู้ตลอดชีวิต พัฒนาสื่อเพื่อการเรียนรู้ ปรับหลักสูตรและผลิตกำลังคนให้สอดคล้องกับการเปลี่ยนแปลงและความต้องการของตลาด การวิจัยและการใช้เทคโนโลยีและสื่อเพื่อการเรียนรู้

๕.๒.๓ การพัฒนาด้านสุขภาพ โดยส่งเสริมการพัฒนาเทคโนโลยีและนวัตกรรมทาง

การแพทย์เพื่อรองรับการเป็นสังคมผู้สูงอายุทั้งในด้านผลิตภัณฑ์สุขภาพและที่อยู่อาศัยสำหรับผู้สูงอายุระดับการบริหารจัดการระบบสุขภาพเพื่อลดความเหลื่อมล้ำและสร้างความยั่งยืนในระยะยาว โดยพัฒนาระบบข้อมูลสารสนเทศเพื่อการบริหารทรัพยากรด้านสาธารณสุข บูรณาการระบบหลักประกันสุขภาพภาครัฐให้เกิดความเป็นเอกภาพในการบริหารจัดการและการใช้ทรัพยากร และส่งเสริมการอภิบาลระบบสุขภาพในรูปแบบเครือข่ายที่มีการใช้ทรัพยากรร่วมกัน พัฒนาศักยภาพของประเทศไทยสู่การเป็นศูนย์กลางสุขภาพนานาชาติทั้งในด้านศูนย์กลางบริการสุขภาพ (Medical Service Hub) ศูนย์กลางบริการเพื่อส่งเสริมสุขภาพ (Wellness Hub) ศูนย์กลางยาและผลิตภัณฑ์เพื่อสุขภาพ (Product Hub) และศูนย์กลางบริการวิชาการและงานวิจัย (Academic Hub) เพื่อนำรายได้กลับมาใช้ยกระดับคุณภาพบริการสาธารณสุขภายในประเทศรวมทั้งส่งเสริมการให้ความสำคัญกับมิติสุขภาพในทุกนโยบายสาธารณะ (Health in All Policies) เพื่อให้การขับเคลื่อนนโยบายของทุกภาคส่วนตระหนักถึงผลกระทบของนโยบายสาธารณะที่มีต่อสุขภาพของประชาชน

๕.๒.๔ การสร้างสภาพแวดล้อมและนวัตกรรมที่เอื้อต่อการดำรงชีพในสังคมสูงวัย โดยการปรับปรุงสภาพแวดล้อมและความจำเป็นทางกายภาพให้เหมาะกับวัย และการพัฒนาระบบการดูแลผู้สูงอายุในรูปแบบที่หลากหลายทั้งในด้านการจัดบริการสุขภาพและสวัสดิการสังคมอย่างบูรณาการ โดยการมีส่วนร่วมของทุกภาคส่วนอย่างต่อเนื่อง รวมทั้งพัฒนาชุมชนที่มีศักยภาพและความพร้อมให้เป็นต้นแบบของการดูแลผู้สูงอายุเพื่อขยายผลไปสู่ชุมชนอื่น ตลอดจนการพัฒนา นวัตกรรมในการใช้ชีวิตประจำวันสำหรับผู้สูงอายุ

๕.๓ การลดความเหลื่อมล้ำทางสังคม

๕.๓.๑ การยกระดับรายได้และสร้างโอกาสในการประกอบอาชีพ มุ่งเน้นการเพิ่มผลิตภาพแรงงาน โดยสนับสนุนให้แรงงานมีโอกาสเข้าถึงการเรียนรู้และพัฒนาทักษะฝีมือแรงงานอย่างมีมาตรฐาน ปรับโครงสร้างค่าจ้างแรงงานให้ชัดเจนและสะท้อนทักษะฝีมือแรงงานอย่างแท้จริง เร่งผลักดันให้การใช้ระบบมาตรฐานคุณวุฒิวิชาชีพและมาตรฐานฝีมือแรงงานในทางปฏิบัติอย่างเป็นรูปธรรม นอกจากนี้ เพิ่มผลิตภาพทางการผลิตของเกษตรกรรายย่อย โดยสนับสนุนการวิจัยและพัฒนาและการผลิตทางการเกษตรที่สอดคล้องกับพื้นที่ สร้างหลักประกันรายได้แทนการอุดหนุนด้านราคาสินค้าเกษตร ลดต้นทุนทางการเกษตรโดยสนับสนุนปัจจัยการผลิต

๕.๓.๒ การจัดการบริการทางสังคมให้ทุกคนตามสิทธิขั้นพื้นฐาน และเน้นการสร้างภูมิคุ้มกันระดับปัจเจก โดย (๑) พัฒนาระบบบริการสาธารณสุขให้มีคุณภาพและมีช่องทางการเข้าถึงอย่างหลากหลาย โดยเฉพาะระบบบริการสาธารณสุขและการศึกษาขั้นพื้นฐาน สวัสดิการสังคม และกระบวนการยุติธรรม (๒) สนับสนุนการจัดหาที่อยู่อาศัยของผู้มีรายได้น้อยและการเข้าถึงระบบสาธารณสุขปฐมภูมิ กำหนดเป็นนโยบายที่อยู่อาศัยแห่งชาติและเมืองน่าอยู่ พัฒนาโครงการที่อยู่อาศัยแก้ปัญหาชุมชนแออัดในเมืองโดยดำเนินการร่วมกับภาคธุรกิจเอกชน และ (๓) การจัดรูปแบบสวัสดิการพื้นฐานที่จำเป็นและเหมาะสมตามกลุ่มเป้าหมาย (Customized Welfare) ที่คำนึงถึงฐานะทางเศรษฐกิจและสังคมที่แตกต่างกัน โดยมีแนวทางการรับภาระค่าใช้จ่ายร่วมกัน (Cost Sharing)

๕.๓.๓ การสร้างความเสมอภาคในการเข้าถึงทรัพยากร โดยปฏิรูปที่ดินเพื่อการเกษตร สนับสนุนให้เกษตรกรรายย่อยที่ไร้ที่ดินทำกินและยากจนได้มีที่ดินเป็นของตนเองหรือมีสิทธิทำกินในที่ดินปฏิรูประบบการบริหารจัดการน้ำอย่างเป็นระบบและเข้าถึงพื้นที่เป้าหมายได้อย่างแท้จริงด้วยการผลักดัน พรบ. ทรัพยากรน้ำ พ.ศ. และบูรณาการแผนงานและงบประมาณร่วมกันของหน่วยงาน และสร้างกระบวนการมีส่วนร่วม รวมทั้งปรับโครงสร้างภาษีที่เป็นธรรม เช่น ภาษีที่ดินและสิ่งปลูกสร้าง ภาษีมรดก และภาษีสิ่งแวดล้อม เป็นต้น

๕.๓.๔ การเข้าถึงกระบวนการยุติธรรมอย่างเสมอภาค การคุ้มครองสิทธิขั้นพื้นฐาน และการเข้าถึงกระบวนการยุติธรรมอย่างเท่าเทียมโดยการเสริมศักยภาพและความเข้มแข็งด้านกฎหมายให้แก่ประชาชน รวมทั้งการปรับปรุงและบังคับใช้กฎหมายเพื่อลดปัญหาความเหลื่อมล้ำ เช่น กฎหมายป่าชุมชน กฎหมายภาษีมรดก กฎหมายที่ดิน เป็นต้น

๕.๔ การรองรับการเชื่อมโยงภูมิภาคและความเป็นเมือง

๕.๔.๑ การลงทุนด้านโครงสร้างพื้นฐานและสิ่งอำนวยความสะดวกของเมือง เตรียมความพร้อมรองรับความเป็นเมือง ทั้งด้านการบริหารจัดการด้านผังเมืองด้านสาธารณสุขปฐมภูมิ สาธารณูปการ ระบบคมนาคมขนส่ง ระบบบริหารจัดการสิ่งแวดล้อม ระบบการศึกษาและระบบสาธารณสุขที่ได้มาตรฐาน มีคุณภาพและเพียงพอต่อความต้องการของคนในเมือง รวมทั้งเสริมสร้างความสามารถในการบริหารจัดการเมืองตามระดับการพัฒนา

๕.๔.๒ การพัฒนาด้านการขนส่งและโลจิสติกส์เชื่อมโยงกับเพื่อนบ้าน

ส่งเสริมและเร่งรัดการพัฒนาระบบการบริหารจัดการโลจิสติกส์ของประเทศเพื่อเพิ่มความสามารถในการแข่งขันของประเทศทั้งด้านการค้า การลงทุน และการบริการ โดยคำนึงถึงการเป็นมิตรต่อสิ่งแวดล้อม (Green Logistics) สนับสนุนให้เกิดความร่วมมือในห่วงโซ่อุปทาน และปรับปรุงกฎหมายกฎระเบียบ รวมทั้งปรับลดกระบวนการด้านอำนวยความสะดวกทางการค้า ขนส่ง และโลจิสติกส์ให้มีความสะดวกและมีประสิทธิภาพต่อภาคธุรกิจอย่างแท้จริง

๕.๔.๓ การส่งเสริมการลงทุน การค้าชายแดน และการจัดตั้งเขตพัฒนาเศรษฐกิจพิเศษ

ให้ความสำคัญกับนโยบายส่งเสริมการลงทุนและการค้าชายแดนเพื่อดึงดูดให้นักลงทุนในภูมิภาคเข้ามาลงทุนในไทยและประเทศเพื่อนบ้าน รวมทั้งส่งเสริมการจัดตั้งเขตพัฒนาเศรษฐกิจพิเศษในพื้นที่ชายแดนโดยให้ความสำคัญกับการลงทุนโครงสร้างพื้นฐาน การส่งเสริมการลงทุนและสิทธิประโยชน์ การบริหารจัดการแรงงานต่างด้าว และการให้บริการจุดเดียวเบ็ดเสร็จ เพื่อช่วยอำนวยความสะดวกด้านการค้าชายแดนและการผ่านแดนระหว่างไทยกับประเทศในภูมิภาคมากขึ้น

๕.๕ การสร้างความเจริญเติบโตทางเศรษฐกิจและสังคมอย่างเป็นมิตรกับสิ่งแวดล้อม

๕.๕.๑ การรักษาทุนทางธรรมชาติเพื่อการเติบโตสีเขียว ใช้ประโยชน์จากทุนธรรมชาติ

โดยคำนึงถึงขีดจำกัดและศักยภาพในการฟื้นตัว ปกป้องรักษาทรัพยากรป่าไม้ โดยสนธิกำลังของทุกภาคส่วนนำระบบสารสนเทศมาใช้ในการบริหารจัดการ บังคับใช้กฎหมายอย่างมีประสิทธิภาพและเป็นธรรม เพิ่มพื้นที่ป่าไม้โดยส่งเสริมการปลูกไม้มีค่าทางเศรษฐกิจระยะยาว อนุรักษ์และใช้ประโยชน์ความหลากหลายทางชีวภาพอย่างยั่งยืนและแบ่งปันผลประโยชน์อย่างเป็นธรรม รวมทั้งผลักดันแนวทางการประเมินมูลค่าของระบบนิเวศ และการสร้างรายได้จากการอนุรักษ์ จัดสรรที่ดินให้แก่ผู้ยากไร้ กระจายการถือครองที่ดิน จัดทำฐานข้อมูลที่ดินเพื่อการบริหารจัดการอย่างเป็นระบบ การจัดเก็บภาษีที่ดินในอัตราก้าวหน้า กำหนดเพดานการถือครองที่ดินที่เหมาะสม และกำหนดมาตรการป้องกันการถือครองที่ดินของคนต่างชาติ บริหารจัดการน้ำเพื่อให้เกิดความยั่งยืน บูรณาการระหว่างหน่วยงานอย่างเป็นระบบ สร้างศูนย์ข้อมูลทรัพยากรน้ำ จัดตั้งองค์กรบริหารจัดการน้ำในระดับพื้นที่ เช่น คณะกรรมการลุ่มน้ำ และองค์กรผู้ใช้น้ำ คุ้มครองทรัพยากรทางทะเลและชายฝั่ง ลดความขัดแย้งเชิงนโยบายระหว่างการพัฒนาโครงสร้างพื้นฐาน การท่องเที่ยว การประมง และวิถีชีวิตของชุมชน บริหารจัดการแร่โดยกำหนดปริมาณที่เหมาะสมในการนำแร่มาใช้ประโยชน์ คำนึงถึงความจำเป็นและมูลค่าในอนาคต บังคับใช้มาตรการควบคุมผลกระทบจากการทำเหมืองแร่ที่ก่อมลพิษต่อสภาพแวดล้อมและสุขภาพอนามัยของประชาชน

๕.๕.๒ การส่งเสริมการบริโภคที่เป็นมิตรกับสิ่งแวดล้อม สร้างระบบหมุนเวียนวัสดุที่ใช้แล้ว

ที่มีประสิทธิภาพ ขับเคลื่อนสู่ Zero Waste Society ผ่านมาตรการต่างๆ เช่น การปฏิรูประบบภาษีและค่าธรรมเนียมเพื่อสิ่งแวดล้อม การศึกษาเพื่อสิ่งแวดล้อม มาตรฐานและฉลากสินค้า เป็นต้น

๕.๕.๓ การส่งเสริมการผลิต การลงทุน และการสร้างงานสีเขียว เพื่อยกระดับประเทศสู่

เศรษฐกิจและสังคมที่เป็นมิตรกับสิ่งแวดล้อม พัฒนาคลัสเตอร์อุตสาหกรรมสีเขียว ส่งเสริมผู้ประกอบการให้สามารถปรับระบบห่วงโซ่อุปทานหรือห่วงโซ่คุณค่าที่เป็นมิตรกับสิ่งแวดล้อม (Green Supply Chain/Green Value Chain) ส่งเสริมการทำกรเกษตรกรรมยั่งยืน รวมทั้งส่งเสริมภาคบริการที่มีผลกระทบต่อสิ่งแวดล้อมน้อย เพื่อให้ประเทศไทยมีศักยภาพให้มีความก้าวหน้ามากขึ้นในการขับเคลื่อนเศรษฐกิจ

๕.๕.๔ การจัดการมลพิษและรักษาคุณภาพสิ่งแวดล้อม ด้วยการเร่งรัดการควบคุมมลพิษทั้ง

ทางอากาศ ชยะ น้ำเสีย และของเสียอันตราย ที่เกิดจากการผลิตและบริการ เพื่อสร้างคุณภาพสิ่งแวดล้อมที่ดีให้กับประชาชน เร่งรัดแก้ไขปัญหาการจัดการขยะเป็นลำดับแรก โดยส่งเสริมให้เกิดกลไกการคัดแยกขยะเพื่อนำกลับมาใช้ใหม่ให้มากที่สุด เร่งกำจัดขยะมูลฝอยตกค้างสะสมในสถานที่กำจัดในพื้นที่วิกฤต สร้างรูปแบบการ

จัดการขยะมูลฝอยและของเสียอันตรายที่เหมาะสม เน้นการแปรรูปเป็นพลังงาน สร้างวินัยของคนในชาติมุ่งสู่การจัดการที่ยั่งยืน โดยให้ความรู้แก่ประชาชน และการบังคับใช้กฎหมาย

๕.๕.๕ การพัฒนาความร่วมมือด้านสิ่งแวดล้อมระหว่างประเทศ ผลักดันการจัดทำแผนแม่บทการบริหารจัดการทรัพยากรธรรมชาติและสิ่งแวดล้อมของอาเซียน หาแนวทางความร่วมมือกับอาเซียนและอนุภูมิภาคลุ่มน้ำโขงในประเด็นการขนส่งข้ามพรมแดน การเคลื่อนย้ายแรงงาน การบริหารจัดการพลังงาน และการบริหารจัดการทรัพยากรธรรมชาติ

๕.๕.๖ การเพิ่มขีดความสามารถในการปรับตัวเพื่อรองรับการเปลี่ยนแปลงสภาพภูมิอากาศและการบริหารจัดการเพื่อลดความเสี่ยงด้านภัยพิบัติ เพิ่มขีดความสามารถในการรับมือและปรับตัวต่อการเปลี่ยนแปลงสภาพภูมิอากาศ เพิ่มศักยภาพในการลดการปล่อยก๊าซเรือนกระจกให้กับทุกภาคส่วน ส่งเสริมการวิจัยและพัฒนาทางวิทยาศาสตร์ เทคโนโลยี และนวัตกรรมเพื่อลดผลกระทบและปรับตัวต่อการเปลี่ยนแปลงสภาพภูมิอากาศ พัฒนาระบบฐานข้อมูลและระบบการเตือนภัย ตลอดจนส่งเสริมความร่วมมือระหว่างประเทศด้านการเปลี่ยนแปลงสภาพภูมิอากาศและภัยพิบัติทางธรรมชาติ ให้ความสำคัญกับการป้องกันน้ำท่วม วางแผนป้องกันเมืองและพื้นที่ชายฝั่ง พัฒนาเมืองที่สามารถปรับตัวและยืดหยุ่นต่อการเปลี่ยนแปลงสภาพภูมิอากาศ (Climate Resilience City) การให้บริการของระบบนิเวศ ส่งเสริมการลงทุนของภาคเอกชนในการรับมือภัยพิบัติโดยสร้างแนวป้องกันตามธรรมชาติ และการจัดทำแผนธุรกิจต่อเนื่อง รวมทั้งการพัฒนา ระบบการจัดการภัยพิบัติให้มีประสิทธิภาพพร้อมรองรับแนวโน้มการเกิดภัยพิบัติที่รุนแรงในอนาคต

๕.๖ การบริหารราชการแผ่นดินที่มีประสิทธิภาพ

๕.๖.๑ การสร้างความโปร่งใสในทุกขั้นตอนของการปฏิบัติราชการ โดยให้มีช่องทางให้ทุกภาคส่วนสามารถเข้าถึง เข้าตรวจสอบข้อมูลของภาคราชการและร้องเรียนได้ เช่น ข้อมูลการประกวดราคา จัดซื้อ จัดจ้างโครงการของทางราชการ ข้อมูลการประมูลโครงการ ผู้ชนะการประมูลและราคาปิดประมูลข้อมูลความก้าวหน้าตามกระบวนการยุติธรรม เช่น คดีที่ไม่ดำเนินการตามหลักธรรมาภิบาล คดีทุจริตคอร์รัปชันและคดีที่ประชาชนให้ความสนใจในแต่ละยุคสมัย ฯลฯ

๕.๖.๒ การพัฒนาบุคลากรภาครัฐ ให้มีความเป็นมืออาชีพและเพียงพอต่อการขับเคลื่อนภารกิจภาครัฐร่วมกับภาคเอกชนและภาคประชาสังคมที่เปลี่ยนแปลงไป เพื่อให้ระบบราชการเล็กกะทัดรัดแต่มีความคล่องตัวและมีประสิทธิภาพสูง

๕.๖.๓ การสร้างรูปแบบการพัฒนา อปท. ให้เหมาะสม สามารถรับมือการเปลี่ยนแปลงทางด้านเศรษฐกิจ สังคมและสิ่งแวดล้อม รวมทั้งเป็นแกนหลักในการประสานเครือข่ายและเชื่อมโยงภาคส่วนต่างๆ ในระดับพื้นที่ได้อย่างมีประสิทธิภาพ

๕.๖.๔ การสร้างระบบตรวจสอบ ติดตามและประเมินผลที่มีประสิทธิภาพ สร้างผลงานที่มีคุณภาพ รวดเร็วและน่าเชื่อถือ สามารถเป็นเครื่องมือให้กับคณะรัฐมนตรีประกอบการตัดสินใจในเชิงนโยบายได้ โดยเฉพาะอย่างยิ่งการติดตาม ประเมินผลโครงการใหญ่ๆ ที่มีการใช้จ่ายงบประมาณเป็นจำนวนมาก และเป็นโครงการที่มีผลกระทบในวงกว้าง

1.3 แผนพัฒนาภาค/แผนพัฒนากลุ่มจังหวัด/แผนพัฒนาจังหวัด

วิสัยทัศน์จังหวัดอุดรดิตถ์

“เมืองแห่งคุณภาพชีวิต ผลผลิตปลอดภัย สืบสานวัฒนธรรมไทย ก้าวไกลสัมพันธ์เพื่อนบ้านยั่งยืน”

เป้าประสงค์

1. ประชาชนและชุมชนมีความเข้มแข็ง มีคุณภาพชีวิตที่ดีมีความมั่นคงและยั่งยืน
2. เพิ่มขีดความสามารถในการแข่งขันด้านการเกษตรกรรม อุตสาหกรรม การแปรรูปสินค้าผลิตภัณฑ์ OTOP
3. เป็นเมือง 3 วัฒนธรรม ที่มีอัตลักษณ์ และยกระดับคุณภาพการท่องเที่ยว
4. ทรัพยากรธรรมชาติ สิ่งแวดล้อม และพลังงานมีความอุดมสมบูรณ์เพิ่มขึ้น
5. ระบบบริหารการค้าชายแดน การลงทุน การท่องเที่ยว ความสัมพันธ์ระหว่างประเทศมีศักยภาพสูงขึ้น

พันธกิจ

1. พัฒนาให้เป็นเมืองน่าอยู่ มีความรู้ คู่คุณธรรม มีวินัย มีศิลปวัฒนธรรมประเพณีที่ดีงามและมีการสืบสานต่อไป มีความมั่นคงและยั่งยืนในการดำรงชีวิต
2. ส่งเสริม พัฒนา ผลผลิตด้านการเกษตรกรรม อุตสาหกรรม การแปรรูปสินค้า OTOP ให้มีคุณภาพ ประสิทธิภาพปลอดภัย และมีระบบการตลาดที่ดี
3. ส่งเสริมสนับสนุนการมีส่วนร่วมในการพัฒนาสังคม เศรษฐกิจ และการเมืองการปกครองและความสมัครสมานสามัคคีของประชาชน
4. พัฒนา อนุรักษ์ และฟื้นฟูทรัพยากรธรรมชาติ และสิ่งแวดล้อม แหล่งน้ำ และพลังงาน
5. ส่งเสริมพัฒนาจุดผ่านแดนถาวรภูคู้ และการค้า การลงทุน การท่องเที่ยว และความสัมพันธ์ที่ดีทั้งภายในและต่างประเทศ

ประเด็นยุทธศาสตร์

1. เสริมสร้างบ้านเมืองให้น่าอยู่ ชุมชนและครอบครัวเข้มแข็งคุณภาพชีวิตที่ดี

กลยุทธ์

1.1 พัฒนา และปรับปรุงโครงข่ายคมนาคม ผังเมืองทุกระดับ ระบบสาธารณสุขปโภคสาธารณสุขการ ระบบประปาและโครงสร้างพื้นฐาน

1.2 เพิ่มศักยภาพบุคลากรและระบบการบริหารจัดการภาครัฐให้สะอาด โปร่งใส ตรวจสอบได้ และเกิดประโยชน์สูงสุดต่อประชาชน

1.3 พัฒนาศักยภาพมนุษย์โดยการสร้างโอกาสยกระดับคุณภาพการศึกษา และเข้าถึงแหล่งข้อมูลสารสนเทศได้อย่างทั่วถึง

1.4 พัฒนาความเป็นอยู่ของประชาชนให้มีคุณภาพชีวิตที่ดีทุกเพศ ทุกวัย

1.5 เสริมสร้างสถาบันครอบครัวและชุมชนให้มีความมั่นคงเข้มแข็ง ปลอดภัยเสถียร

1.6 ส่งเสริมให้ประชาชนมีความสมานฉันท์ ปลอดภัย มั่นคง มั่งคั่ง ยั่งยืนและมีคุณภาพชีวิตที่ดีตามปรัชญาเศรษฐกิจพอเพียง

2. พัฒนาเกษตรกรรม อุตสาหกรรม ผลิตภัณฑ์ OTOP ให้มีคุณภาพและปลอดภัยได้มาตรฐาน และมีการบริหารจัดการด้านการตลาดที่มีประสิทธิภาพ

กลยุทธ์

- 2.1 ส่งเสริม พัฒนาระบบการผลิต ภาคเกษตรกรรม อุตสาหกรรม ให้มีประสิทธิภาพและคุณภาพ
- 2.2 ส่งเสริมพัฒนาการเกษตรกรรมด้วยระบบโซนนิ่งที่สอดคล้องกับการตลาด
- 2.3 เสริมสร้างศักยภาพการบริหารจัดการให้กับภาคการผลิตทุกด้าน ทุกองค์กรให้เข้มแข็ง
- 2.4 ส่งเสริมการศึกษาการวิจัย การสร้างนวัตกรรม และการบริหารจัดการตลาดสินค้าทุกประเภท
- 2.5 ส่งเสริมการมีงานทำและเพิ่มรายได้ของประชาชนอย่างทั่วถึง และลดความเหลื่อมล้ำ

3. พัฒนาทุนทางวัฒนธรรม ภูมิปัญญาท้องถิ่น และการท่องเที่ยว

กลยุทธ์

- 3.1 ทำนุบำรุง รักษา และสืบทอดศิลปวัฒนธรรมประเพณีท้องถิ่นให้ยั่งยืน
- 3.2 ส่งเสริม และสนับสนุนการพัฒนาภูมิปัญญาท้องถิ่น ภูมิปัญญาไทย เพื่อใช้ในการผลิตสินค้าบริการ การเพิ่มรายได้
- 3.3 ส่งเสริมเชื่อมโยงเส้นทางวัฒนธรรมประวัติศาสตร์ การท่องเที่ยว กับเพื่อนบ้าน ทั้งภายในและต่างประเทศ
- 3.4 พัฒนาการท่องเที่ยวทุกด้าน ทุกพื้นที่ โดยเน้นการท่องเที่ยวเชิงวัฒนธรรมที่มีอัตลักษณ์และยกระดับการท่องเที่ยวให้สูงขึ้น

4. อนุรักษ์ ฟื้นฟู ทรัพยากรธรรมชาติสิ่งแวดล้อม และแหล่งน้ำ และส่งเสริมพัฒนาพลังงานที่เป็นมิตรต่อสิ่งแวดล้อม

กลยุทธ์

- 4.1 การสร้างสมดุลการใช้ประโยชน์จากทรัพยากรธรรมชาติ พร้อมกับการอนุรักษ์พัฒนาฟื้นฟูทรัพยากรธรรมชาติและสิ่งแวดล้อม และขยายผลโครงการอันเนื่องมาจากพระราชดำริ
- 4.2 กระจายการถือครองที่ดินอย่างเป็นธรรม และดำเนินการจัดกรรมสิทธิ์ในที่ดินของประชาชนให้เพียงพอแก่การอยู่อาศัย และการเกษตรกรรม
- 4.3 ส่งเสริมพัฒนาการบริหารจัดการสภาพแวดล้อมของเมือง และท้องถิ่น ภายใต้การมีส่วนร่วมของชุมชน
- 4.4 ส่งเสริม บำรุงรักษา และคุ้มครองคุณภาพสิ่งแวดล้อม ตลอดจนควบคุมและกำจัดภาวะมลพิษที่มีผลต่อสุขภาพอนามัย สวัสดิการและคุณภาพชีวิตของประชาชน
- 4.5 ส่งเสริม สนับสนุน การอนุรักษ์พลังงานและการบริหารจัดการด้านพลังงานให้มีประสิทธิภาพสูงสุด

5. เพิ่มศักยภาพ การค้า การลงทุน การท่องเที่ยว และความสัมพันธ์กับประเทศเพื่อนบ้าน

กลยุทธ์

- 5.1 พัฒนาจุดผ่านแดนถาวรทุกด้านเพื่อให้เป็นประตูสู่ประเทศเพื่อนบ้านและนานาชาติ
- 5.2 พัฒนสัมพันธ์ไมตรี และความร่วมมือกับจังหวัดทั้งภายในและระหว่างประเทศ และพัฒนาการค้า การลงทุน การท่องเที่ยว และความสัมพันธ์ที่ดี

5.3 พัฒนาความสามารถในการแข่งขันของผู้ประกอบการ

5.4 พัฒนาโครงสร้างพื้นฐาน และระบบ Logistics ที่เอื้อต่อการสร้างมูลค่าเพิ่มแก่สินค้าและบริการ

5.5 พัฒนาสินค้าและบริการการค้าชายแดน ให้มีคุณภาพมาตรฐานสูงขึ้น

5.7 สนับสนุนให้มีการปรับปรุง พัฒนาแหล่งท่องเที่ยวสินค้าและบริการ บนพื้นฐานเศรษฐกิจสร้างสรรค์และยุคดิจิทัล

1.4 ยุทธศาสตร์การพัฒนาขององค์กรปกครองส่วนท้องถิ่นในเขตจังหวัด

วิสัยทัศน์องค์กรปกครองส่วนท้องถิ่น จังหวัดอุดรดิตถ์

“อุดรดิตถ์เมืองแห่งคุณภาพชีวิตและเมืองน่าอยู่”

กรอบยุทธศาสตร์การพัฒนาองค์กรปกครองส่วนท้องถิ่น จังหวัดอุดรดิตถ์ (2560 – 2562)

1. ยุทธศาสตร์ด้านส่งเสริมคุณภาพชีวิต

แนวทางการพัฒนา

1.1 ส่งเสริมและสนับสนุนระบบทางเศรษฐกิจและทุน เกษตรผสมผสาน กลุ่มอาชีพเกษตรกรรม กลุ่มอาชีพในชุมชนท้องถิ่น มีอาชีพหลัก อาชีพรอง อาชีพเสริม ให้มีความเข้มแข็ง ตามปรัชญาของเศรษฐกิจพอเพียงและแนวทางประชารัฐ

1.2 พัฒนา ส่งเสริม สนับสนุนการเพิ่มมูลค่าผลิตภัณฑ์ ด้วยการผลิตการรวบรวมการผลิต การแปรรูป และการตลาด บริการ พิษผลทางการเกษตร

1.3 ส่งเสริมการเกษตรอินทรีย์ชีวภาพปลอดภัยจากสารพิษ

1.4 ส่งเสริมและสนับสนุนให้ใช้วัตถุดิบในท้องถิ่นเป็นต้นทุนในการประกอบอาชีพ

1.5 ส่งเสริมและพัฒนาผู้สูงอายุ ผู้พิการ เด็ก เยาวชน สตรี ผู้ด้อยโอกาส และผู้ป่วยเอดส์

1.6 ส่งเสริมและสนับสนุนการศึกษา การศึกษาตลอดชีวิต ให้ได้มาตรฐานอย่างทั่วถึงและเท่าเทียม และมีประสิทธิภาพ

1.7 ยกระดับคุณภาพชีวิตคนยากจน คนอยากไร่ และผู้ด้อยโอกาส

1.8 ส่งเสริมสนับสนุนให้ประชาชนมีสุขภาพและสุขภาวะชุมชนท้องถิ่นที่ดี ควบคู่ไปกับการพัฒนาทางสาธารณสุขให้มีคุณภาพและบริการอย่างทั่วถึงและอุปกรณ์ทางการแพทย์ที่ทันสมัย พร้อม บุคลากรทางการแพทย์ และแพทย์ประจำตำบล

1.9 ส่งเสริมสนับสนุนด้านกีฬาและนันทนาการ

1.10 ส่งเสริมและสนับสนุนการจัดตั้งและพัฒนากองทุนสวัสดิการชุมชนเชิงคุณภาพ

1.11 สนับสนุนการป้องกันและแก้ไขปัญหาการตั้งครุฑก่อนวัยอันควร, สร้างภูมิคุ้มกันการตั้งครุฑในวัยเรียน

1.12 พัฒนาข้อมูล ระบบข้อมูลสารสนเทศเพื่ออำนวยความสะดวกในการเชื่อมโยงฐานข้อมูล

1.13 ส่งเสริมการพัฒนานวัตกรรมแหล่งเรียนรู้ให้เป็นต้นแบบแหล่งเรียนรู้ในอาเซียน

2. ยุทธศาสตร์ด้านป้องกันและแก้ไขปัญหาเสพติดและอบายมุข

แนวทางการพัฒนา

- 2.1 สนับสนุนการปลูกจิตสำนึกในการป้องกันและแก้ไขปัญหาเสพติดทุกระดับ
- 2.2 สนับสนุนการปลูกจิตสำนึกในการลด ละ เลิก อบายมุข ทุกประเภท และสนับสนุนกิจกรรมเพื่อลด ละ เลิก อบายมุขในชุมชน หมู่บ้าน
- 2.3 สนับสนุนการป้องกันปัญหาเสพติดและอบายมุขในทุกพื้นที่
- 2.4 สนับสนุนการแก้ไขปัญหาเสพติดทุกด้านและอบายมุขทุกประเภท
- 2.5 สนับสนุนการรวมพลังแผ่นดินทุกภาคส่วนเพื่อเอาชนะยาเสพติดอย่างยั่งยืน ตามนโยบายและเป้าหมายของรัฐบาล
- 2.6 สนับสนุนกิจกรรม To Be Number One

3. ยุทธศาสตร์ด้านโครงสร้างพื้นฐาน

แนวทางการพัฒนา

- 3.1 พัฒนาเส้นทางคมนาคม ขนส่ง และการท่องเที่ยว
- 3.2 พัฒนาแหล่งน้ำเพื่อการอุปโภค-บริโภค และการเกษตร
- 3.3 พัฒนาและปรับปรุงระบบสาธารณสุขโรคสาธารณสุขการให้ได้มาตรฐาน
- 3.4 สนับสนุนส่งเสริมการสร้างเครือข่ายผังเมืองชุมชนและการจัดทำผังเมืองและการใช้ประโยชน์ที่ดินให้มีกลไกการทำงานเครือข่ายผังเมืองทุกระดับ การจัดทำผังเมืองและการใช้ประโยชน์ที่ดิน
- 3.5 พัฒนาระบบโครงสร้างพื้นฐานเพื่อรองรับการเป็นประชาคมอาเซียน
- 3.6 การพัฒนาโครงข่ายคมนาคม

4. ยุทธศาสตร์ด้านการส่งเสริมอาชีพ การลงทุน พาณิชยกรรม และการท่องเที่ยว

แนวทางการพัฒนา

- 4.1 พัฒนาและส่งเสริมอาชีพ อาชีพหลัก อาชีพรอง อาชีพเสริม เกษตรผสมผสาน อาชีพเกษตรกรรม และอาชีพหลากหลายในชุมชนท้องถิ่นเน้นการฝึกทักษะด้านอาชีพ และสนับสนุนศูนย์ฝึกอาชีพชุมชนในรูปแบบทำงานแบบประชารัฐ
- 4.2 ส่งเสริมและสนับสนุนการแก้ไขปัญหาความยากจนตามแนวทางเศรษฐกิจพอเพียง
- 4.3 ส่งเสริมและสนับสนุนการนำระบบสหกรณ์มาใช้ในชุมชน หมู่บ้าน เพื่อสร้างความเข้มแข็งในชุมชนหมู่บ้าน
- 4.4 ส่งเสริมและพัฒนาศักยภาพอาชีพการเกษตรและกลุ่มเกษตรกรให้มีความเข้มแข็ง
- 4.5 ส่งเสริมและสนับสนุนการพัฒนาผลิตภัณฑ์ชุมชนและท้องถิ่นให้ได้คุณภาพและมาตรฐานและเพิ่มช่องทางการตลาด
- 4.6 ส่งเสริมการค้า และการลงทุน และการตลาด ระบบตลาดกลางชุมชนท้องถิ่น เพื่อรองรับการเป็นประชาคมอาเซียน
- 4.7 พัฒนาแหล่งท่องเที่ยวของท้องถิ่น
- 4.8 ส่งเสริมและสนับสนุนให้ทุกภาคส่วนมีส่วนร่วมในการจัดการการท่องเที่ยว
- 4.9 ส่งเสริม สนับสนุน พัฒนาการท่องเที่ยวเชิงนิเวศน์และส่งเสริมเครือข่าย และให้มีกลไกการจัดการท่องเที่ยวชุมชนท้องถิ่นทุกระดับ

4.10 ส่งเสริมการประชาสัมพันธ์โดยสื่อหลักและสื่อศิลปวัฒนธรรม และจัดกิจกรรมส่งเสริมการท่องเที่ยว

5. ยุทธศาสตร์ด้านการบริหารจัดการและการอนุรักษ์ทรัพยากรธรรมชาติและสิ่งแวดล้อม แนวทางการพัฒนา

5.1 ส่งเสริม สนับสนุนการอนุรักษ์ฟื้นฟูและพัฒนาทรัพยากรธรรมชาติและสิ่งแวดล้อมโดยเฉพาะอย่างยิ่งทรัพยากรน้ำและป่าไม้ในพื้นที่ลุ่มน้ำนาน และลุ่มน้ำสาขา สร้างเครือข่ายการป้องกันและอนุรักษ์ทรัพยากรธรรมชาติและสิ่งแวดล้อม โดยสร้างเสริมกลไกการทำงานครอบคลุมทุกระดับ

5.2 สนับสนุนการบริหารจัดการป่าชุมชนให้มีประสิทธิภาพและมีความยั่งยืน

5.3 การสร้างจิตสำนึก การป้องกัน อนุรักษ์ ฟื้นฟูทรัพยากรธรรมชาติและสิ่งแวดล้อม

5.4 บูรณาการการบริหารจัดการน้ำอย่างมีระบบและมีประสิทธิภาพทั้ง ต้นน้ำ กลางน้ำ ปลายน้ำ ให้มีกลไกการทำงานทุกระดับ อย่างมีระบบและมีประสิทธิภาพ

5.5 จัดระบบบริหารจัดการขยะมูลฝอยสิ่งปฏิกูลและน้ำเสีย และมลพิษทางน้ำ ทางอากาศ และทางเสียง โดยบูรณาการร่วมกัน

5.6 สร้างเครือข่าย กลไกการป้องกันและอนุรักษ์ทรัพยากรธรรมชาติและสิ่งแวดล้อม ให้มีกลไกคณะทำงานในทุกระดับ

5.7 ส่งเสริม สนับสนุน การจัดทำแผนแม่บทพลังงานทดแทน และพัฒนาการผลิตและการใช้พลังงานทดแทน

6. ยุทธศาสตร์ด้านศิลปะ วัฒนธรรม จารีตประเพณีและภูมิปัญญาท้องถิ่นและการศึกษา แนวทางการพัฒนา

6.1 ส่งเสริมและสนับสนุนศาสนา ศิลปวัฒนธรรม และประเพณีอันดีงามของท้องถิ่น

6.2 ส่งเสริมและสนับสนุนการสร้างและพัฒนาจัดการองค์ความรู้ ศูนย์เรียนรู้ชุมชน ศูนย์ข้อมูลภูมิปัญญาท้องถิ่น เครือข่ายศูนย์ปราชญ์ชาวบ้าน การศึกษาทุกระดับและการเรียนรู้ตลอดชีวิต

6.3 สร้างจิตสำนึกในการอนุรักษ์ ฟื้นฟู สืบทอด และตระหนักถึงคุณค่าและความสำคัญของศิลปวัฒนธรรม ขนบธรรมเนียม ประเพณีท้องถิ่น ระหว่างประเทศเพื่อนบ้าน

6.4 ส่งเสริมและพัฒนาคุณธรรมและจริยธรรมของประชาชน และเจ้าหน้าที่ของรัฐ

6.5 ส่งเสริมและสนับสนุนการเรียนรู้ทุกระดับด้านภาษาสำหรับเด็ก เยาวชน และประชาชน เพื่อรองรับการเข้าสู่ประชาคมอาเซียน

6.6 ส่งเสริมและพัฒนาศูนย์เด็กเล็กให้มีคุณภาพครอบคลุมทุกตำบล

6.7 ส่งเสริมและสนับสนุนอัตลักษณ์ท้องถิ่น

6.8 การส่งเสริมการศึกษาภาคบังคับให้มีคุณภาพ และกระจายโอกาสให้ได้รับการเรียนรู้ทุกระดับ

7. ยุทธศาสตร์ด้านการจัดระเบียบชุมชน/สังคม และการรักษาความสงบเรียบร้อย แนวทางการพัฒนา

7.1 ส่งเสริมการปกครองระบอบประชาธิปไตยอันมีพระมหากษัตริย์ทรงเป็นประมุข ตลอดจนการมีส่วนร่วมของประชาชนและกระบวนการประชาสังคม และการเมืองภาคประชาชน และภาคพลเมือง

7.2 สร้างสภาพแวดล้อมเมืองและชุมชนให้สวยงามน่าอยู่ เสริมสร้างและพัฒนากลไกการมีส่วนร่วมทุกระดับ เครือข่ายประชาสังคมระดับหมู่บ้าน/ระดับตำบล/ระดับอำเภอ (ศปม.ศปต.ศปอ.)

- 7.3 พัฒนาและส่งเสริมกระบวนการมีส่วนร่วมของประชาชนในการบริหารจัดการบ้านเมืองที่ดี
- 7.4 ส่งเสริมสนับสนุนการป้องกันและบรรเทาสาธารณภัยแก่ประชาชนและผู้ประสบภัย
- 7.5 การเพิ่มประสิทธิภาพการปฏิบัติราชการและการบริการประชาชน โดยยึดหลักธรรมาภิบาล
- 7.6 บูรณาการการทำงานร่วมกับองค์กรปกครองส่วนท้องถิ่น ภาครัฐ ภาคเอกชน และหน่วยงานอื่น ๆ
- 7.7 ส่งเสริมและสนับสนุนการให้สื่อในชุมชนท้องถิ่นเพื่อประสานการพัฒนา สร้างความเข้าใจ และความร่วมมือในการพัฒนาท้องถิ่น และรู้จักสามัคคี
- 7.8 ส่งเสริมการบังคับใช้กฎหมายในการดูแลคุ้มครองพื้นที่สาธารณประโยชน์
- 7.9 ส่งเสริมความเข้มแข็งของภาคพลเมือง ประชาสังคม สนับสนุนการจัดตั้งและพัฒนาเครือข่ายองค์กรชุมชน สภาองค์กรชุมชน/ตำบล และเครือข่ายประชาสังคม
- 7.10 สนับสนุนป้องกันชีวิตและทรัพย์สินของประชาชนเครือข่ายหมู่บ้าน ตำบล และอำเภอ

8. ยุทธศาสตร์ด้านการประชาสัมพันธ์และการสื่อสาร

แนวทางการพัฒนา

- 8.1 ส่งเสริมและสนับสนุน พัฒนาให้มีสถานีวิทยุชุมชน เครือข่ายและกลไกการจัดการทุกระดับ
- 8.2 ส่งเสริมให้มีทีวีชุมชนท้องถิ่น เครือข่ายและกลไกการจัดการทุกระดับ
- 8.3 ส่งเสริมสนับสนุนและพัฒนาระบบการประชาสัมพันธ์โดยการสร้างเครือข่ายกลไกการจัดการเชื่อมโยงสื่อกระแสหลัก
- 8.4 ส่งเสริมสนับสนุนสื่อศิลปวัฒนธรรมชุมชนท้องถิ่นและเชื่อมโยงสื่อกระแสหลักโดยการสร้างกลไกการจัดการทุกระดับ
- 8.5 ส่งเสริมสนับสนุนสื่อสังคมทุกพื้นที่โดยการสร้างกลไกการจัดการทุกระดับ
- 8.6 ส่งเสริมสนับสนุนสื่อให้มีทุกช่องทางหลากหลายสอดคล้องกับพื้นที่จัดให้มีกลไกการจัดการทุกระดับ

9. ยุทธศาสตร์ด้านการบริหารจัดการตามหลักธรรมาภิบาล (Good Governance)

แนวทางการพัฒนา

- 9.1 การพัฒนาบุคลากร พัฒนาองค์กร เพื่อให้ทันต่อเหตุการณ์/ทันต่อโลก
- 9.2 การป้องกันปราบปรามการทุจริตทุกรูปแบบ
- 9.3 ส่งเสริม สนับสนุน บูรณาการร่วมกับหน่วยงานต่าง ๆ ให้มีการบริหารจัดการตามหลักธรรมาภิบาล

2. ยุทธศาสตร์ขององค์กรปกครองส่วนท้องถิ่น

2.1 วิสัยทัศน์การพัฒนาเทศบาล

- เป็นสังคมที่มีศักยภาพ มีความยุติธรรม มีความเมตตากรุณา และเคารพในสิทธิมนุษยชน
- เป็นสังคมที่มีความสุข ครอบคลุมอบอุ่น ชุมชนเข้มแข็ง คนมีความรู้ ดำเนินชีวิตตามแบบเศรษฐกิจพอเพียง
- เป็นสังคมที่สันติไม่มีความขัดแย้งรุนแรง
- เป็นสังคมที่พัฒนาไปอย่างสมดุลระหว่างเศรษฐกิจ สังคม และสิ่งแวดล้อม

วิสัยทัศน์การพัฒนา

“ ท่าปลาเมืองน่าอยู่ ชุมชนเข้มแข็ง สิ่งแวดล้อมปลอดภัย ทุกชีวิตอยู่ดีกินดี ”

2.2 ยุทธศาสตร์

1. ยุทธศาสตร์การพัฒนาด้านคมนาคม
2. ยุทธศาสตร์การพัฒนาด้านเศรษฐกิจ
3. ยุทธศาสตร์การพัฒนาด้านการศึกษา
4. ยุทธศาสตร์การพัฒนาด้านสิ่งแวดล้อม
5. ยุทธศาสตร์การพัฒนาด้านสาธารณสุข ปลอดภัย สาธารณูปการ
6. ยุทธศาสตร์การพัฒนาด้านสังคม
7. ยุทธศาสตร์การพัฒนาด้านองค์กรและบุคลากร

2.3 เป้าประสงค์

- 1) ปรับปรุงและพัฒนาระบบสาธารณสุข ปลอดภัย สาธารณูปการให้ได้มาตรฐานและเพียงพอกับความ ต้องการของประชาชน เพื่อรองรับการขยายตัวของเมืองในอนาคต
- 2) ก่อสร้างและพัฒนาแหล่งน้ำเพื่อการเกษตร
- 3) จัดการทรัพยากรธรรมชาติอย่างมีประสิทธิภาพและเพื่อการพัฒนาอย่างยั่งยืนและเกิดประโยชน์ สูงสุด
- 4) สนับสนุน ส่งเสริมอาชีพให้กับประชาชน เพื่อให้ประชาชนมีรายได้เพิ่มขึ้น
- 5) ส่งเสริมและอนุรักษ์ศิลปวัฒนธรรมและประเพณีท้องถิ่นอันดีงามและภูมิปัญญาท้องถิ่นให้ดำรงไว้
- 6) ส่งเสริมพัฒนาคุณภาพชีวิตให้ดีขึ้น เช่น ด้านสุขภาพอนามัย ด้านบริการสาธารณสุข ด้าน การศึกษา ด้านสวัสดิการและนันทนาการ
- 7) ปรับปรุงและพัฒนาระบบการบริหารการจัดการงานของเทศบาลให้มีประสิทธิภาพเพิ่มมากขึ้น

2.4 ตัวชี้วัด

- 1.จำนวนถนนที่เพิ่มขึ้นและได้รับการบำรุงรักษา
- 2.จำนวนไฟฟ้าสาธารณ ระบบประปา ได้รับการก่อสร้าง/บำรุงรักษาและเพิ่มขึ้น
- 3.ร้อยละของผู้รับบริการให้มีความพึงพอใจต่อการบริการ
- 4.ร้อยละของระบบจราจรที่ได้รับการพัฒนาอย่างทั่วถึง
- 5.ระดับความสำเร็จของแหล่งน้ำที่ได้รับการพัฒนาสามารถกักเก็บ น้ำได้เพิ่มขึ้น
- 6.จำนวนที่เพิ่มขึ้นของประชาชนที่ได้รับการส่งเสริม สนับสนุน พัฒนาด้านการเกษตรและการแปรรูป สินค้า
- 7.ร้อยละของจำนวนประชากรที่ได้รับฝึกอบรมการประกอบอาชีพ
- 8.ร้อยละของจำนวนประชากรมีรายได้จากการจำหน่ายสินค้าเพิ่มมากขึ้น
- 9.ร้อยละที่เพิ่มขึ้นของจำนวนประชาชนที่เข้าร่วมกิจกรรม ส่งเสริมประเพณี ศาสนาและวัฒนธรรม ท้องถิ่น
- 10.ร้อยละของประชากรมีระบบบริการสุขภาพที่ดีมาตรฐานและทั่วถึง
- 11.ระดับความสำเร็จของการจัดการศึกษา
- 12.ร้อยละที่เพิ่มขึ้นของจำนวนเด็ก สตรี คนชรา ผู้ด้อยโอกาส คนพิการและผู้ป่วยเอดส์ที่ได้รับการ สงเคราะห์

- 13.จำนวนที่เพิ่มขึ้นของกิจกรรมที่ส่งเสริม สนับสนุนกีฬาและนันทนาการและจำนวนที่เพิ่มขึ้นของแหล่งท่องเที่ยวที่ได้รับการพัฒนา พื้นฟู
- 14.ระดับความสำเร็จของประสิทธิภาพการบริหารจัดการ สิ่งแวดล้อม ระบบบำบัดน้ำเสีย และการบริหารการจัดการขยะ สิ่ง ปฏิกูล
- 15.จำนวนประชาชนที่มีส่วนร่วมในการพัฒนาท้องถิ่น
- 16.จำนวนบุคลากรของหน่วยงานที่ได้รับการอบรมเพิ่มพูนความรู้ในการปฏิบัติงาน
- 17.จำนวนการให้บริการ การบริหารจัดการองค์กรที่มีประสิทธิภาพ โปร่งใส ตามหลักการบริหารกิจการบ้านเมืองที่ดีที่เพิ่มขึ้น
- 18.ระดับความสำเร็จของชุมชนมีความเข้มแข็งและเป็นระเบียบเรียบร้อยขึ้น

2.5 คำเป้าหมาย

- 1) ขยายระบบการบริหารด้านสาธารณสุข โภค สารอาหาร การ ให้เพียงพอ
- 2) การคมนาคมทางบก สะดวก รวดเร็ว ปลอดภัย และมีภูมิทัศน์ที่สวยงาม
- 3) ส่งเสริมการศึกษาเด็กก่อนวัยเรียน
- 4) ส่งเสริมวัฒนธรรมประเพณีท้องถิ่น
- 5) พัฒนาการจัดการเกี่ยวกับสิ่งแวดล้อมของภาครัฐให้มีประสิทธิภาพ
- 6) ส่งเสริมการเกษตรแบบพึ่งตนเองโดยยึดแนวพระราชดำริทฤษฎีแบบเศรษฐกิจพอเพียง
- 7) พัฒนาแหล่งน้ำเพื่อให้ในการเกษตร
- 8) อนุรักษ์ พื้นฟูและปรับปรุง ทรัพยากรธรรมชาติและสิ่งแวดล้อมให้สวยงาม
- 9) ประชาชนมีอาชีพเสริม เพื่อเพิ่มรายได้ให้พอเพียง
- 10) สนับสนุนการจัดบริการด้านสุขภาพอนามัย
- 11) ส่งเสริมสนับสนุนให้เด็กและเยาวชน มีทักษะการเล่นกีฬา เพื่อให้ประชาชนมีสุขภาพแข็งแรงและไม่ติดยาเสพติด
- 12) ประชาชนได้ทราบข่าวสารความรู้จากเทศบาลอย่างทั่วถึง
- 13) ส่งเสริมให้ประชาชนมีส่วนร่วมในการพัฒนาเทศบาล
- 14) ปรับปรุงสถานที่ทำงานและจัดหาเครื่องมือเครื่องใช้ที่ทันสมัยเพียงพอต่อการปฏิบัติงาน
- 15) พัฒนาและปรับปรุงการจัดเก็บรายได้ของเทศบาลได้อย่างครอบคลุมทั่วถึงและเป็นธรรม

2.6 กลยุทธ์

1. ยุทธศาสตร์การพัฒนาด้านคมนาคม

กลยุทธ์

- 1.1 ก่อสร้าง ปรับปรุง และ บำรุงรักษาถนน สะพาน ทางเท้า ท่อระบายน้ำ
- 1.2 พัฒนาระบบจราจร

2. ยุทธศาสตร์การพัฒนาด้านเศรษฐกิจ

กลยุทธ์

- 2.1 พัฒนาและส่งเสริมอาชีพให้แก่ประชาชน

3. ยุทธศาสตร์การพัฒนาทางการศึกษา

กลยุทธ์

- 3.1 เพิ่มช่องทางในการรับรู้ข้อมูลข่าวสารให้แก่ประชาชน
- 3.2 พัฒนาระบบการจัดการศูนย์พัฒนาเด็กเล็ก
- 3.3 ส่งเสริมและสนับสนุนด้านการศึกษา

4. ยุทธศาสตร์การพัฒนาด้านสิ่งแวดล้อม

กลยุทธ์

- 4.1 สร้างจิตสำนึกและความตระหนักในการจัดการทรัพยากรธรรมชาติและสิ่งแวดล้อม
- 4.2 บำบัดฟื้นฟูทรัพยากรธรรมชาติและสิ่งแวดล้อม
- 4.3 บำบัดและกำจัดขยะ
- 4.4 บำรุงรักษาสภาวะแวดล้อม

5. ยุทธศาสตร์การพัฒนาด้านสาธารณูปโภค สาธารณูปการ

กลยุทธ์

- 5.1 พัฒนาและขยายระบบการบริการน้ำประปา
- 5.2 ขยายเขตไฟฟ้าสาธารณะ
- 5.3 พัฒนาแหล่งน้ำ

6. ยุทธศาสตร์การพัฒนาด้านสังคม

กลยุทธ์

- 6.1 ป้องกัน ฝ้าระวัง และควบคุมโรคติดต่อ และโรคไม่ติดต่อ
- 6.2 อนุรักษ์ ส่งเสริม พิธีพหุขนบธรรมเนียม ประเพณี วัฒนธรรม และภูมิปัญญาท้องถิ่น
- 6.3 ส่งเสริมกีฬาและนันทนาการ
- 6.4 ส่งเสริมการมีส่วนร่วมของประชาชน
- 6.5 รักษาความมั่นคง ความสงบเรียบร้อยและการป้องกันและบรรเทาสาธารณภัย
- 6.6 การป้องกันและแก้ไขปัญหาเสพติด

7. ยุทธศาสตร์การพัฒนาด้านองค์กรและบุคลากร

กลยุทธ์

- 7.1 ประชาสัมพันธ์กิจการของเทศบาล
- 7.2 ส่งเสริมและพัฒนาประสิทธิภาพบุคลากร
- 7.3 ปรับปรุงและพัฒนาการจัดเก็บรายได้
- 7.4 จัดซื้อเครื่องมือเครื่องใช้ และปรับปรุงสถานที่ปฏิบัติงาน

2.7 จุดยืนทางยุทธศาสตร์

สืบสานวัฒนธรรม มีชุมชนเป็นรากฐานด้านภูมิปัญญาท้องถิ่น

2.8 ความเชื่อมโยงของยุทธศาสตร์ในภาพรวม

จากประเด็นความเชื่อมโยงยุทธศาสตร์ที่สำคัญของแผนพัฒนาเศรษฐกิจและสังคมแห่งชาติ ฉบับที่ 12 ยุทธศาสตร์ชาติ และยุทธศาสตร์จังหวัด จะเห็นได้ว่าจะมีความเชื่อมโยงกันอย่างชัดเจนในการนำมาเป็นแนวทางกำหนดประเด็นยุทธศาสตร์การพัฒนาขององค์กรปกครองส่วนท้องถิ่น ซึ่งการกำหนดประเด็นยุทธศาสตร์การพัฒนาที่ชัดเจนจะเป็นการเตรียมการพัฒนา เป็นการนำภูมิคุ้มกันที่มีอยู่ พร้อมทั้งเร่งสร้างภูมิคุ้มกันในท้องถิ่นให้เข้มแข็งขึ้น เพื่อเตรียมความพร้อมคน สังคม และระบบเศรษฐกิจของชุมชนให้สามารถปรับตัวรองรับผลกระทบจากการสภาวะการณเปลี่ยนแปลงได้อย่างเหมาะสม โดยให้ความสำคัญกับการพัฒนาคน สังคมเศรษฐกิจภายในชุมชนให้มีคุณภาพ ใช้ทรัพยากรที่มีอยู่ภายในชุมชนอย่างคุ้มค่าและเกิดประโยชน์สูงสุด รวมทั้งสร้างโอกาสทางเศรษฐกิจด้วยฐานความรู้ เทคโนโลยี นวัตกรรม และความคิดสร้างสรรค์ บนพื้นฐานการผลิตและการบริโภคที่เป็นมิตรต่อสิ่งแวดล้อม ซึ่งจะนำไปสู่การพัฒนาเพื่อประโยชน์สุขที่ยั่งยืนของชุมชนตามหลักปรัชญาของเศรษฐกิจพอเพียง

3. การวิเคราะห์เพื่อพัฒนาท้องถิ่น

3.1 การวิเคราะห์รอบการจัดทำยุทธศาสตร์ขององค์กรปกครองส่วนท้องถิ่น

จุดแข็ง (Strength)

1. เป็นพื้นที่ที่ตั้งของส่วนราชการระดับอำเภอ
2. ไม่มีปัญหาด้านความขัดแย้งของประชาชนระหว่างชุมชน และไม่มีปัญหาความขัดแย้งระหว่างเทศบาลกับประชาชน ทำให้ไม่มีปัญหาในการพัฒนาด้านต่าง ๆ
3. ผู้บริหารเทศบาลให้ความสำคัญกับการพัฒนาท้องถิ่นและพัฒนาบุคลากรเป็นอย่างมาก
4. การคมนาคมสะดวก มีรถโดยสารประจำทางตลอดทั้งวัน
5. ประชาชนมีความตื่นตัวในการปกครองตามระบอบประชาธิปไตย
6. ไม่มีปัญหาด้านสิ่งแวดล้อม
7. มีความปลอดภัยในชีวิตและทรัพย์สินสูง

จุดอ่อน (Weakness)

1. ที่ดินในเขตเทศบาลจำนวนมากกว่า 800 ไร่ เป็นที่ดินของส่วนราชการ ทำให้ไม่มีการใช้ประโยชน์ทางด้านเศรษฐกิจ
2. งบประมาณในการพัฒนามีจำกัด ทำให้ไม่สามารถตอบสนองต่อความต้องการของประชาชนได้เท่าที่ควร
3. เกษตรกรยังมีความยากจนและขาดแคลนที่ดินเพื่อการเกษตร เนื่องจากที่ดินส่วนมากเป็นของรัฐ
4. การรวมกลุ่มของเกษตรกรยังไม่เข้มแข็ง
5. ประชาชนไม่มีอาชีพที่มั่นคง ส่วนมากประกอบอาชีพรับจ้างทั่วไป
6. ไม่มีสถานที่ท่องเที่ยวตามธรรมชาติ
7. ที่ดินของราชพัสดุสองข้างถนนทางหลวงแผ่นดินหมายเลข 1163 ไม่สามารถใช้ประโยชน์ทางพาณิชย์ได้ เนื่องจากมีประชาชนอ้างสิทธิครอบครอง

โอกาส (Opportunity)

1. เป็นศูนย์กลางของอำเภอท่าปลา
2. เป็นเส้นทางผ่านไปสู่แหล่งท่องเที่ยวเขื่อนดินและบ้านท่าเรือ
3. มีสวนป่าขององค์การอุตสาหกรรมป่าไม้ในตำบลท่าปลา จำหน่ายไม้สักตลอดปี

อุปสรรค (Threat)

1. ไม่มีกฎหมายให้อำนาจส่วนราชการผู้ดูแลรักษาที่ดินของรัฐ เพื่อให้ประชาชนสามารถใช้ประโยชน์ที่ดินของรัฐเพื่อการประกอบอาชีพได้
2. ประชาชนมีกรรมสิทธิ์ในที่ดินแต่ละครอบครัวอย่างจำกัด ไม่เกินครอบครัวละ 15 ไร่
3. ขาดการลงทุนในอุตสาหกรรมผลิตภัณฑ์ไม้สัก
4. การขอใบอนุญาตเพื่อตั้งโรงงานผลิตภัณฑ์ไม้สักในครัวเรือนมีหลักเกณฑ์ยุ่งยากจนประชาชนทั่วไปไม่สามารถได้รับอนุญาตได้

นโยบายการพัฒนาของนายกเทศมนตรีตำบลท่าปลา

1. นโยบายด้านการบริการประชาชน

- 1.1 ให้บริการประชาชนด้วยความถูกต้อง รวดเร็ว เป็นธรรม และประชาชนพึงพอใจ โดยการปรับระยะเวลาการปฏิบัติงานให้รวดเร็วในงานที่ต้องบริการประชาชน เช่น งานทะเบียนราษฎร การช่วยเหลือผู้ประสบภัย
- 1.2 จัดให้มีศูนย์รวมข้อมูลข่าวสารของทางราชการ หรือบริการประชาชน ที่ประสงค์จะขอทราบข้อมูลข่าวสารทางราชการที่สามารถเปิดเผยได้ ตามพระราชบัญญัติข้อมูลข่าวสารทางราชการ พ.ศ. 2540
- 1.3 ปรับด้านการประชาสัมพันธ์ ให้มีประสิทธิภาพ รวดเร็ว และครอบคลุมรวมถึงให้มีการเผยแพร่ข้อมูลข่าวสารของเทศบาลและหน่วยงานอื่นที่มีประโยชน์ให้ประชาชนทราบทางเสียงตามสาย การประชาสัมพันธ์เคลื่อนที่ และทางวารสาร หรือสิ่งพิมพ์ต่าง ๆ
- 1.4 ให้มีศูนย์รับเรื่องร้องทุกข์ ร้องเรียน เพื่อเป็นศูนย์กลางในการแก้ไขปัญหา และสามารถตรวจสอบติดตามได้ เพื่อเป็นการแก้ไขปัญหาได้อย่างรวดเร็ว และมีประสิทธิภาพ

2. นโยบายด้านการพัฒนาระบบโครงสร้างพื้นฐาน

- 2.1 ปรับปรุงและพัฒนาถนนทุกแห่งในเขตเทศบาลให้อยู่ในสภาพดีและปลอดภัย
- 2.2 ก่อสร้างและปรับปรุงระบบระบายน้ำเพื่อให้การระบายน้ำเป็นไปอย่างมีประสิทธิภาพเพื่อป้องกันการเกิดปัญหาน้ำท่วมขัง
- 2.3 ปรับปรุงภูมิทัศน์ในเขตเทศบาลให้สวยงาม สะอาด และร่มรื่น

3. นโยบายด้านการสาธารณสุขและสิ่งแวดล้อม

- 3.1 ปรับปรุงระบบการจัดเก็บขยะให้มีประสิทธิภาพไม่ให้มีปัญหาขยะตกค้าง และแสวงหาความร่วมมือกับท้องถิ่นอื่นเพื่อจัดการปัญหาขยะแบบบูรณาการ
- 3.2 สนับสนุนส่งเสริมให้ความรู้แก่ประชาชนและนักเรียนในการคัดแยกขยะก่อนทิ้ง และการสร้างมูลค่าจากขยะ

- 3.3 ส่งเสริมสนับสนุนการมีส่วนร่วมของประชาชน และชุมชนในการดูแลรักษาสิ่งแวดล้อมพร้อมกันช่วยกันควบคุมและกำจัดมลภาวะที่มีผลต่อสุขภาพ อนามัยสวัสดิภาพ และคุณภาพชีวิตของประชาชน
- 3.4 ส่งเสริมการให้บริการสาธารณสุขตามภารกิจที่ถ่ายโอนให้ครบถ้วน และจัดตั้งศูนย์บริการสาธารณสุขของเทศบาลตำบลท่าปลา
- 3.5 ปรับปรุงระบบการให้บริการดำเนินงานป้องกันและระงับโรคติดต่อ เพื่อให้เกิดการบริการที่รวดเร็วปลอดภัย และครอบคลุมทั่วพื้นที่ โดยถือหลักความปลอดภัยและความสะดวกของประชาชนเป็นสำคัญ
- 3.6 ส่งเสริมให้อาสาสมัครสาธารณสุข (อสม.) มีส่วนร่วมในการบริการสาธารณสุขอย่างจริงจัง
- 3.7 ส่งเสริมการให้ความรู้ในเรื่อง การปรับปรุงคุณภาพ ความสะอาดของอาหารและการยกระดับในเรื่องคุณภาพ มาตรฐานของร้านแก่ผู้ประกอบการ
- 3.8 ส่งเสริมการรักษาทรัพยากรป่าไม้ เพื่อไม่ให้ดินไหลพังทลาย ปิดประกาศห้ามตัดไม้ได้ในป่าได้บนเนินเขา

4. นโยบายด้านการศึกษา และการกีฬา

- 4.1 ส่งเสริมสุขภาพพลานามัยนักเรียนภายในเขตเทศบาล
- 4.2 ส่งเสริมการติ้มนมของนักเรียนทุกคนทุกวันเพื่อสุขภาพที่แข็งแรง
- 4.3 ส่งเสริมสนับสนุนวัสดุ ครุภัณฑ์ เพื่อการศึกษาตามภารกิจที่ได้รับถ่ายโอน
- 4.4 ส่งเสริมสนับสนุนทุนการศึกษาหรือค่าใช้จ่ายในการศึกษา สำหรับนักเรียนที่พ่อแม่ยากจน และนักเรียนที่เรียนดีแต่ยากจน
- 4.5 ส่งเสริมกิจกรรมกีฬาของชุมชน และโรงเรียนเพื่อส่งเสริมสุขภาพ เสริมสร้างความสามัคคี และการใช้เวลาว่างให้เป็นประโยชน์
- 4.6 ส่งเสริมการเรียนรู้ตลอดชีวิตของประชาชนทั่วไปโดยจัดให้มีห้องสมุดแห่งการเรียนรู้ที่ทันสมัย
- 4.7 ส่งเสริมการกีฬาให้มีใช้พื้นที่ว่างเปล่ามาใช้ประโยชน์ และการสนับสนุนพัฒนาลานกีฬาประจำชุมชน
- 4.8 ส่งเสริมการออกกำลังกายให้ทั่วถึงทุกชุมชน

5. นโยบายด้านการพัฒนาสังคม และส่งเสริมคุณภาพชีวิตประชาชน

- 5.1 ส่งเสริมผู้ด้อยโอกาส ผู้พิการ และผู้ยากไร้ให้ได้รับการดูแลช่วยเหลือ
- 5.2 จัดสวัสดิการสำหรับผู้สูงอายุ ส่งเสริมการรวมกลุ่มของผู้สูงอายุ เพื่อเป็นศูนย์กลางสำหรับการทำกิจกรรมสังคมของผู้สูงอายุ และพัฒนาบริการสุขภาพอนามัย
- 5.3 ส่งเสริมสนับสนุนกิจกรรมการให้ความรู้ในด้านต่างๆ กับเด็ก เยาวชน และสตรี รวมถึงการรวมกลุ่ม และการมีส่วนร่วมในการพัฒนาท้องถิ่น
- 5.4 ส่งเสริมสนับสนุนกิจกรรมด้านการป้องกันภัยจากยาเสพติด การอบรมให้ความรู้เกี่ยวกับยาเสพติด การส่งเสริมสถาบันครอบครัวให้เข้มแข็ง การจัดกิจกรรมและกีฬาเพื่อต้านยาเสพติดสำหรับนักเรียน เยาวชน และประชาชน

6. นโยบายด้านการรักษาความปลอดภัยในชีวิต และทรัพย์สิน

- 6.1 ปรับปรุงระบบไฟฟ้าสาธารณะให้สว่างปลอดภัยในทุกพื้นที่
- 6.2 ติดตั้งสัญญาณเตือนภัยในจุดชุมชนหนาแน่นและเสี่ยงภัย
- 6.3 จัดตั้งศูนย์รับแจ้งเหตุเพลิงไหม้ และสาธารณสุข 24 ชั่วโมง

- 6.4 ติดตั้งเครื่องดับเพลิงให้ครอบคลุมทั่วพื้นที่ และให้ความรู้ในเรื่องสาธารณภัย
- 6.5 พัฒนาประสิทธิภาพเครื่องมือเครื่องใช้ ที่ทันสมัยในการป้องกัน และบรรเทาสาธารณภัย
- 6.6 พัฒนาประสิทธิภาพบุคลากรของงานป้องกันและบรรเทาสาธารณภัย ให้มีความรู้ความสามารถ และความพร้อมในการปฏิบัติหน้าที่ตลอดเวลา 24 ชั่วโมง
- 6.7 ส่งเสริมสนับสนุนให้ประชาชนและชุมชนมีส่วนร่วมในการสอดส่องดูแลความปลอดภัยในชุมชน
- 6.8 ส่งเสริมสนับสนุนให้ประชาชนเข้ามามีส่วนร่วมในการช่วยเหลืองานป้องกันและบรรเทาสาธารณภัย ในรูปแบบอาสาสมัครป้องกันภัยฝ่ายพลเรือน (อปพร.)
- 7. นโยบายด้านการเมือง การบริหาร และการมีส่วนร่วมของประชาชน**
- 7.1 จัดให้มีเวทีประชาคมเพื่อให้ประชาชนเข้ามามีส่วนร่วมในการพัฒนาชุมชนและเทศบาลในรูปแบบของการแสดงความคิดเห็น เสนอปัญหาและความต้องการในด้านต่าง ๆ
- 7.2 ส่งเสริมสนับสนุนให้ประชาชนมีส่วนร่วมในการพัฒนาท้องถิ่นโดยจัดทำแผนพัฒนาชุมชนของตนเอง
- 7.3 ส่งเสริมความเข้มแข็งให้ชุมชนในทุกด้าน โดยเฉพาะการพัฒนาศักยภาพของคณะกรรมการชุมชน ให้มีความรู้และมีบทบาทในการพัฒนาชุมชนและเทศบาล
- 7.4 ส่งเสริมให้ประชาชนมีความรู้ ความเข้าใจที่ถูกต้องเกี่ยวกับกิจกรรมและงานของเทศบาล รวมถึงความรู้ความเข้าใจในการเมืองการปกครองในระบอบประชาธิปไตยแบบรัฐสภาอันมีพระมหากษัตริย์เป็นประมุข
- 7.5 พัฒนาประสิทธิภาพของบุคลากรเทศบาลตำบลท่าปลาให้มีความรู้ ทักษะและความสามารถในการปฏิบัติหน้าที่ และปรับเปลี่ยนทัศนคติต่างๆในการให้บริการประชาชน
- 8. นโยบายด้านการส่งเสริมอาชีพ และการสร้างเศรษฐกิจชุมชน**
- 8.1 ส่งเสริมการฝึกอาชีพ และการรวมกลุ่มของประชาชนเพื่อพัฒนาความสามารถในการประกอบอาชีพอย่างยั่งยืน
- 8.2 ส่งเสริมสนับสนุนสินค้าชุมชน และพัฒนาคุณภาพสินค้าให้เป็นที่ยอมรับโดยทั่วไป
- 8.3 ปรับปรุงและพัฒนาตลาดให้ได้มาตรฐาน
- 8.4 ส่งเสริมการประกอบอาชีพ และการสร้างรายได้ ในด้านต่าง ๆ ของประชาชน
- 8.5 ส่งเสริมสนับสนุนกลุ่มอาชีพชุมชนให้แข็งแรงและยั่งยืน
- 9. นโยบายด้านการท่องเที่ยว การส่งเสริมวัฒนธรรม และประเพณีท้องถิ่น**
- 9.1 จัดกิจกรรมส่งเสริมฟื้นฟูวัฒนธรรม และประเพณีอันดีงามของชุมชนท่าปลาในอดีต เช่น การละเล่นประเพณีผีตลก ประเพณีก๋วยสลาก ให้คงอยู่ และแพร่หลายแก่เยาวชน และบุคคลทั่วไป
- 9.2 ส่งเสริมสนับสนุนการประชาสัมพันธ์แหล่งการท่องเที่ยว ในเขตอำเภอท่าปลาให้เป็นที่รู้จักอย่างกว้างขวาง

3.2 การประเมินสถานการณ์สภาพแวดล้อมภายนอกที่เกี่ยวข้อง

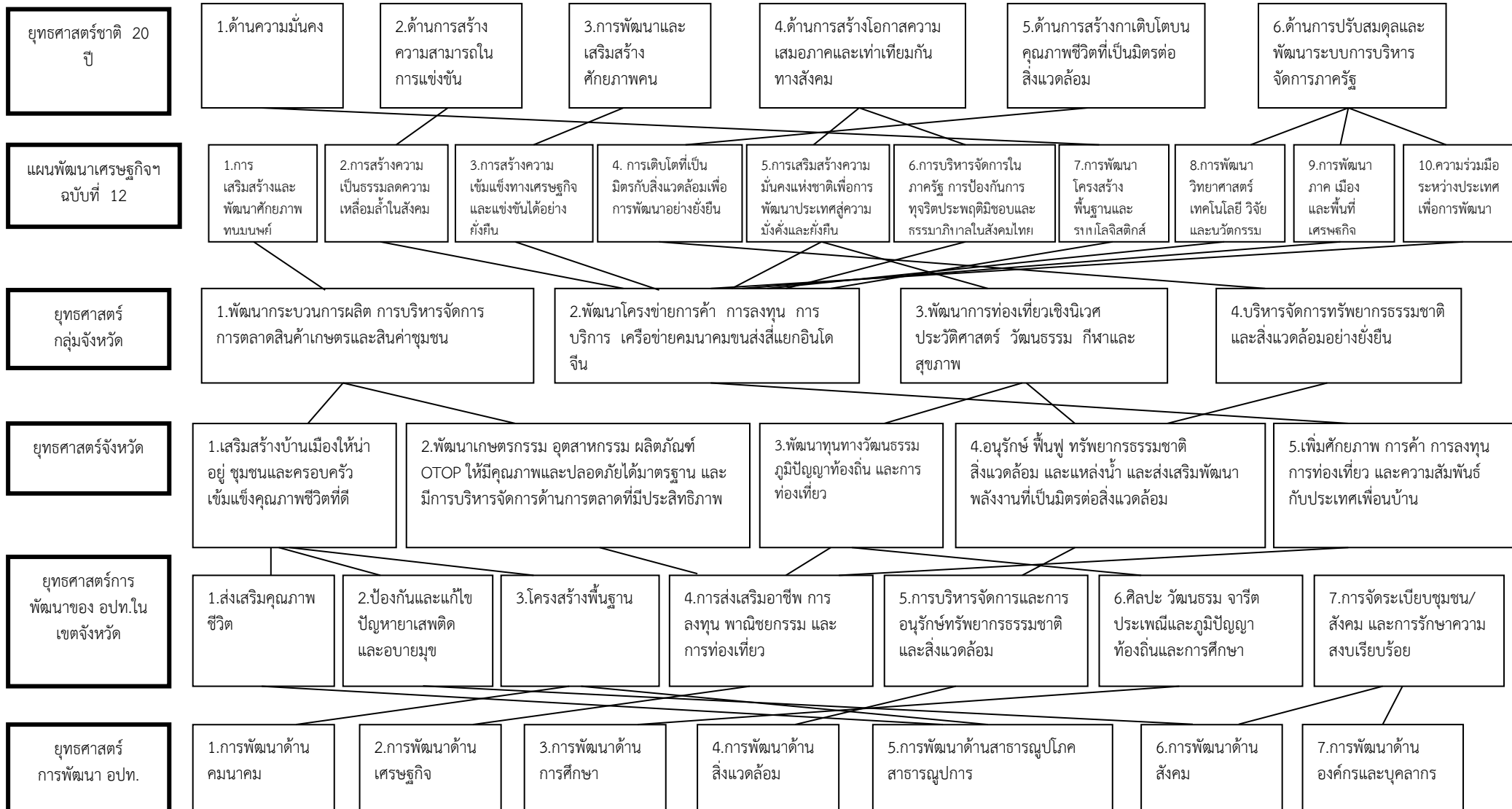
จากการสำรวจและวิเคราะห์สภาพทางกายภาพของเทศบาลตำบลท่าปลา และบริเวณพื้นที่ต่อเนื่อง สามารถสรุปสภาพปัญหาของชุมชนได้ ดังนี้

1.) ปัญหาทางด้านกายภาพ ปัญหาของสภาพพื้นที่เนื่องจากเทศบาลตำบลท่าปลา มีสภาพพื้นที่ไม่มีพื้นที่ป่าและภูเขา ลักษณะเป็นพื้นที่ลุ่ม บางพื้นที่ของเทศบาลตำบลท่าปลา เพราะยังขาดระบบการระบายน้ำที่มีประสิทธิภาพ ซึ่งในอนาคตเทศบาลมีโครงการก่อสร้างระบบระบายน้ำเพื่อแก้ไขปัญหา

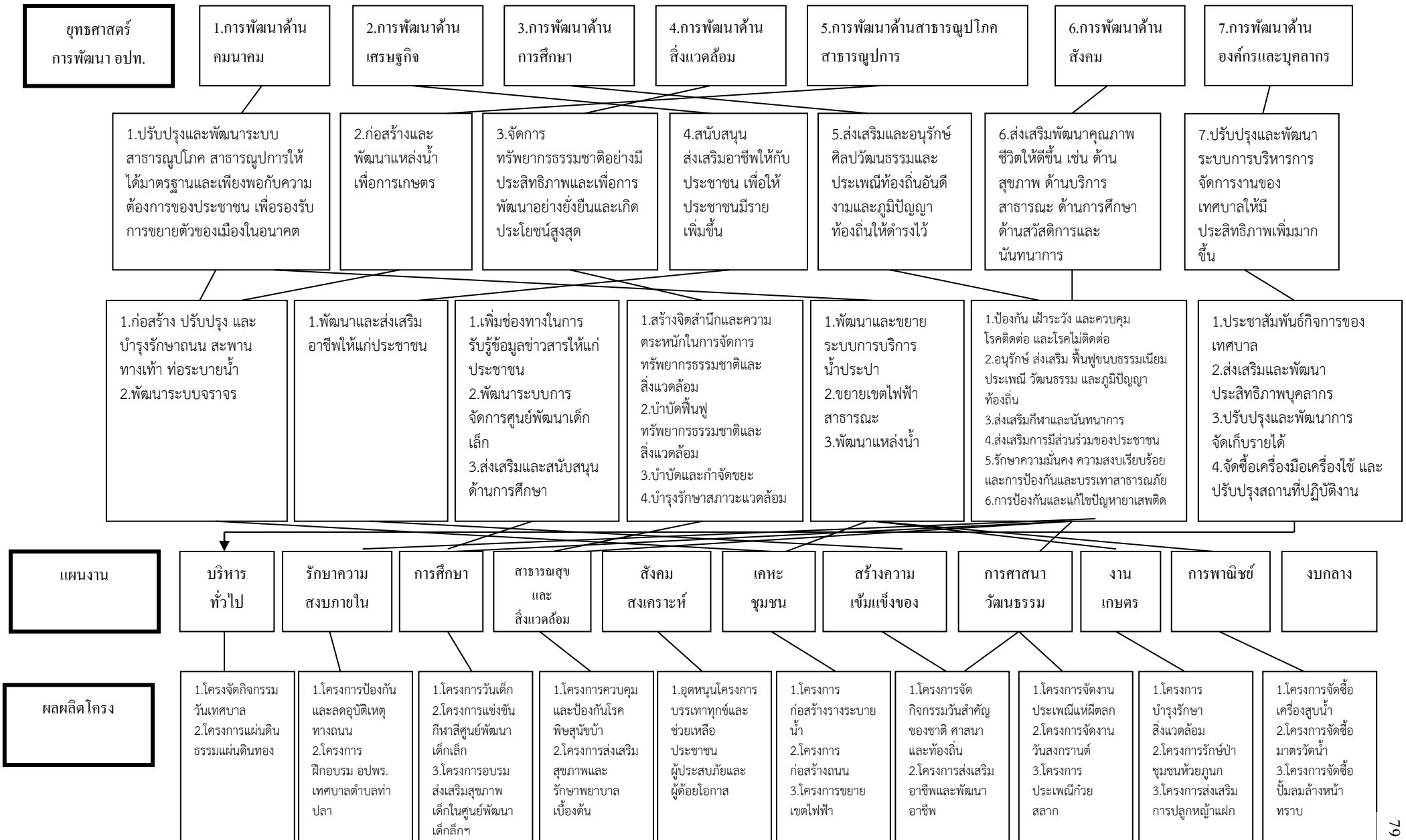
- 2.) ปัญหาด้านการคมนาคมและขนส่ง ปัจจุบันเทศบาลตำบลท่าปลา มีถนนเชื่อมโยงกับชุมชนในเขตเทศบาล ระบบและโครงข่ายถนน แต่ละสายในเขตเทศบาลส่วนใหญ่เป็นถนนคอนกรีตและลาดยาง แต่ปัญหาการคมนาคมส่วนมากคือถนนชำรุด ทำให้การคมนาคมไม่สะดวก และไม่มีเส้นแบ่งช่องจราจร
- 3.) ปัญหาขาดแคลนน้ำเพื่อการเกษตร เนื่องจากพื้นที่ที่มีการประกอบอาชีพหลัก คือ อาชีพการเกษตรกรรม เป็นส่วนใหญ่ทำให้มีความต้องการใช้น้ำค่อนข้างมาก และยังไม่มียระบบจัดเก็บน้ำ เพื่อใช้ในฤดูแล้งที่มีประสิทธิภาพและเพียงพอต่อปริมาณการใช้
- 4.) ปัญหาด้านนันทนาการ เนื่องจากภายในชุมชนมีพื้นที่ในการประกอบกิจกรรมและพื้นที่ในการชุมนุมคนเพื่อการทำกิจกรรม ไม่เพียงพอต่อการมาใช้บริการกิจกรรมนันทนาการเพื่อพักผ่อนหย่อนใจและออกกำลังกายของคนในชุมชน เพราะมีสภาพชำรุด
- 5.) ปัญหาด้านสิ่งแวดล้อมชุมชน เนื่องจากเทศบาลตำบลท่าปลา เป็นชุมชนหนาแน่น แต่ยังไม่มียระบบการทิ้งขยะที่ได้มาตรฐาน เช่นการคัดแยกขยะ ก่อนทิ้งลงถัง ซึ่งมีจำนวนเพิ่มมากขึ้นเรื่อยๆ ตามการขยายตัวของชุมชนเมือง
- 6.) ปัญหาด้านสาธารณูปโภคและสาธารณูปการ การให้บริการน้ำประปายังไม่ได้มาตรฐาน ดังนั้นจึงต้องมีการพัฒนาด้านโครงสร้างพื้นฐานเพื่อให้บ้านเมืองมีความอยู่อย่างยั่งยืนต่อไป

3.3 ความเชื่อมโยงยุทธศาสตร์การพัฒนาจังหวัดกับยุทธศาสตร์การพัฒนาขององค์กรปกครองส่วนท้องถิ่น

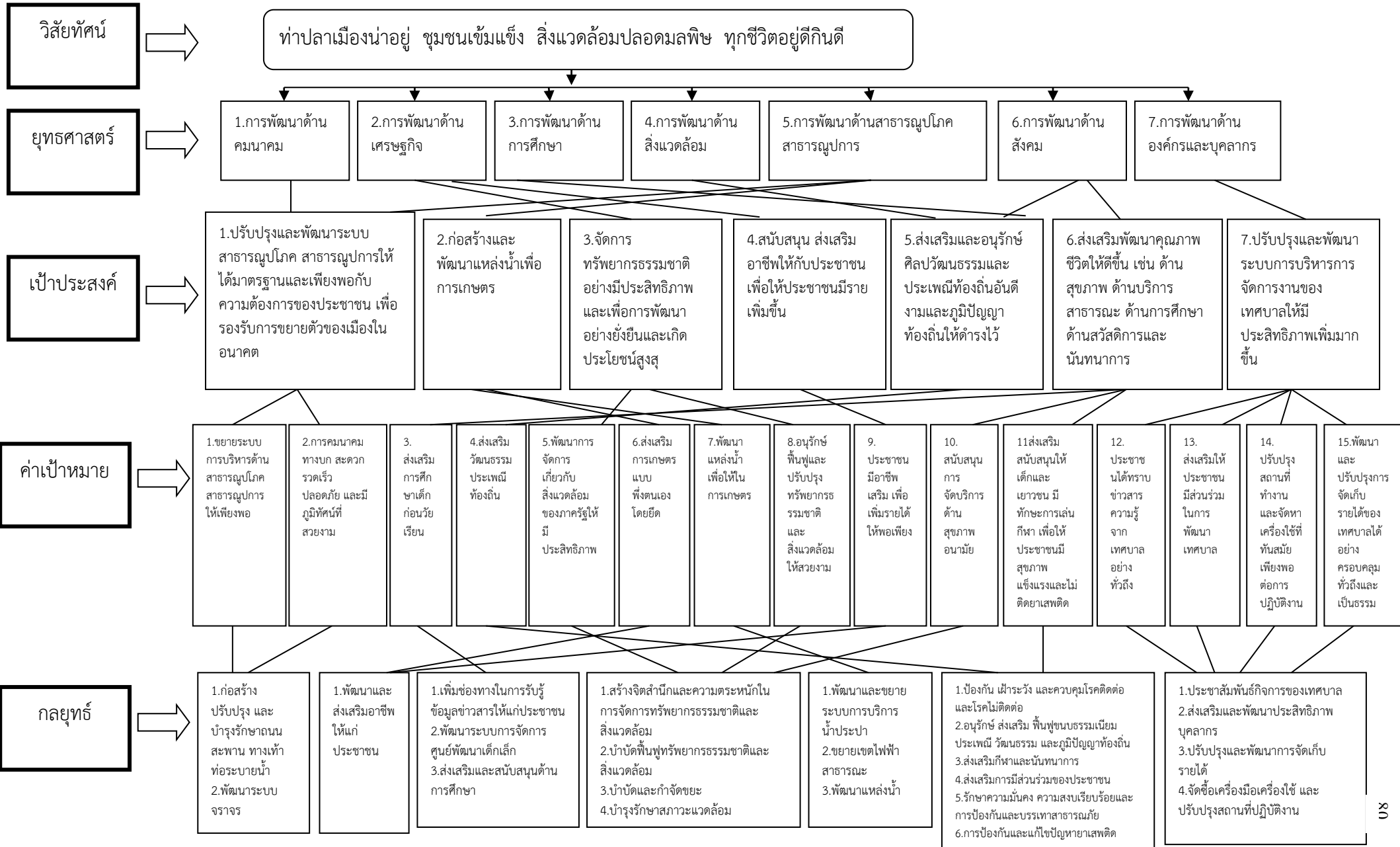
โครงสร้างความเชื่อมโยงแผนยุทธศาสตร์การพัฒนา พ.ศ. 2561-2564

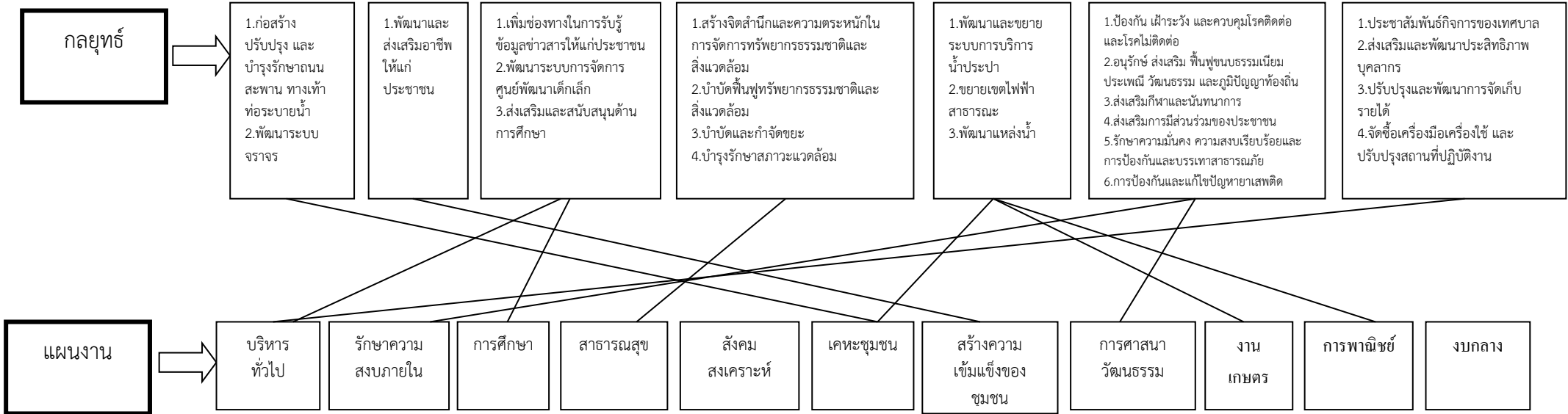


แบบ ยท.01



3.4 แผนผังยุทธศาสตร์ (strategic map)





ส่วนที่ 4
การนำแผนพัฒนาท้องถิ่นสู่ปฏิบัติการปฏิบัติ

1. ยุทธศาสตร์การพัฒนาและแผนงาน

ที่	ยุทธศาสตร์	ด้าน	แผนงาน	หน่วยงาน รับผิดชอบหลัก	หน่วยงาน สนับสนุน
1.	ยุทธศาสตร์การพัฒนาด้าน คมนาคม	1.บริการชุมชน และสังคม 2.บริหารทั่วไป	1.เคหะและ ชุมชน 2.รักษาความ สงบภายใน	1.กองช่าง 2.สำนัก ปลัดเทศบาล	
2.	ยุทธศาสตร์การพัฒนาด้าน เศรษฐกิจ	1.บริการชุมชน และสังคม	1.สร้างความ เข้มแข็งของ ชุมชน 2.เคหะและ ชุมชน	1.สวัสดิการฯ 2.กองช่าง	
3.	ยุทธศาสตร์การพัฒนาด้าน การศึกษา	1.บริการชุมชน และสังคม	1.สร้างความ เข้มแข็งของ ชุมชน 2.การศึกษา	1.สวัสดิการฯ 2.กองการศึกษา	
4.	ยุทธศาสตร์การพัฒนาด้าน สิ่งแวดล้อม	1.บริการชุมชน และสังคม	1.สาธารณสุข	1.กอง สาธารณสุขฯ	
5.	ยุทธศาสตร์การพัฒนาด้าน สาธารณสุขโรค สาธารณสุขการ	1.การ ดำเนินงานอื่น 2.บริการชุมชน และสังคม	1.การพาณิชย์ 2.เคหะและ ชุมชน	1.กองประปา 2.กองช่าง	
6.	ยุทธศาสตร์การพัฒนาด้าน สังคม	1.บริการชุมชน และสังคม 2.บริหารงาน ทั่วไป	1.สาธารณสุข 2.การศาสนา วัฒนธรรมและ นันทนาการ 3.บริหารทั่วไป 4.สร้างความ เข้มแข็งของ ชุมชน 5.การรักษา ความสงบ	1.กอง สาธารณสุขฯ 2.สวัสดิการฯ 3.สำนัก ปลัดเทศบาล 4.กองช่าง 5.กอง สาธารณสุข	1.ศตส.ทต.ท่า ปลา

ที่	ยุทธศาสตร์	ด้าน	ภายใน แผนงาน	หน่วยงาน รับผิดชอบหลัก	หน่วยงาน สนับสนุน
7.	ยุทธศาสตร์การพัฒนาด้าน องค์กรและบุคลากร	1.บริหารงาน ทั่วไป 2.บริการชุมชน และสังคม	1.งาน บริหารงาน ทั่วไป 2.งาน บริหารงานคลัง 3.งานบริหารฯ เคหะและชุมชน 4.งานบริหารฯ สาธารณสุข	1.สำนัก ปลัดเทศบาล 2.กองคลัง 3.กองช่าง 4.กอง สาธารณสุข 5.กองสวัสดิการ 6.กองประปา	
รวม	7 ยุทธศาสตร์	4 ด้าน	9 แผนงาน	7 ส่วนราชการ	

ส่วนที่ 5

การติดตามและประเมินผล

1. กาติดตามและประเมินผลยุทธศาสตร์

ในการจัดทำแผนพัฒนาท้องถิ่นนั้น จะต้องมีการติดตามและประเมินผลแผนพัฒนา โดยจะต้องติดตามและประเมินยุทธศาสตร์ ตามระเบียบกระทรวงมหาดไทย ว่าด้วยการจัดทำแผนขององค์กรปกครองส่วนท้องถิ่น พ.ศ. 2548 หมวด 6 ข้อ 29 และระเบียบกระทรวงมหาดไทย ว่าด้วยการจัดทำแผนขององค์กรปกครองส่วนท้องถิ่น (ฉบับที่ 2) พ.ศ. 2559 ข้อ 13 2. ตามระเบียบกระทรวงมหาดไทย ว่าด้วยการจัดทำแผนขององค์กรปกครองส่วนท้องถิ่น (ฉบับที่ 2) พ.ศ. 2559 ข้อ 13 และในการประเมินแผนนั้นจะต้องดำเนินการประเมินคุณภาพของแผนยุทธศาสตร์การพัฒนาตามแนวทางการติดตามและประเมินผลยุทธศาสตร์ เพื่อสอดคล้องแผนพัฒนาท้องถิ่นสี่ปีขององค์กรปกครองส่วนท้องถิ่น แจ้งตามหนังสือกระทรวงมหาดไทย ที่ มท 0810.2/ว 5797 ลงวันที่ 10 ตุลาคม 2559 เรื่อง แนวทางและหลักเกณฑ์การจัดทำและประสานแผนพัฒนาท้องถิ่นสี่ปี (พ.ศ. 2561-2564) ขององค์กรปกครองส่วนท้องถิ่น ตามระเบียบกระทรวงมหาดไทย ว่าด้วยการจัดทำแผนขององค์กรปกครองส่วนท้องถิ่น (ฉบับที่ 2) พ.ศ. 2559

2. กาติดตามและประเมินผลโครงการ

ในการจัดทำแผนพัฒนาท้องถิ่นนั้น จะต้องมีการติดตามและประเมินผลแผนพัฒนา โดยจะต้องติดตามและประเมินยุทธศาสตร์ ตามระเบียบกระทรวงมหาดไทย ว่าด้วยการจัดทำแผนขององค์กรปกครองส่วนท้องถิ่น พ.ศ. 2548 หมวด 6 ข้อ 29 และระเบียบกระทรวงมหาดไทย ว่าด้วยการจัดทำแผนขององค์กรปกครองส่วนท้องถิ่น (ฉบับที่ 2) พ.ศ. 2559 ข้อ 13 2. ตามระเบียบกระทรวงมหาดไทย ว่าด้วยการจัดทำแผนขององค์กรปกครองส่วนท้องถิ่น (ฉบับที่ 2) พ.ศ. 2559 ข้อ 13 และในการประเมินแผนนั้นจะต้องดำเนินการประเมินคุณภาพของแผนยุทธศาสตร์การพัฒนาตามแนวทางการติดตามและประเมินผลยุทธศาสตร์ เพื่อสอดคล้องแผนพัฒนาท้องถิ่นสี่ปีขององค์กรปกครองส่วนท้องถิ่น แจ้งตามหนังสือกระทรวงมหาดไทย ที่ มท 0810.2/ว 5797 ลงวันที่ 10 ตุลาคม 2559 เรื่อง แนวทางและหลักเกณฑ์การจัดทำและประสานแผนพัฒนาท้องถิ่นสี่ปี (พ.ศ. 2561-2564) ขององค์กรปกครองส่วนท้องถิ่น ตามระเบียบกระทรวงมหาดไทย ว่าด้วยการจัดทำแผนขององค์กรปกครองส่วนท้องถิ่น (ฉบับที่ 2) พ.ศ. 2559

3. สรุปผลการพัฒนาท้องถิ่นในภาพรวม

3.1 การวัดผลในเชิงปริมาณและเชิงคุณภาพ

(1) การวัดผลในเชิงปริมาณ

ตามที่เทศบาลได้ดำเนินการจัดทำแผนพัฒนาขึ้นมาเพื่อใช้เป็นเครื่องมือในการพัฒนาเทศบาล ให้บรรลุเป้าหมายที่วางไว้ เกิดประสิทธิภาพประสิทธิผลสูงสุดในการแก้ไขปัญหาให้กับประชาชน ในการจัดทำแผนพัฒนานั้นจะต้องมีการติดตามและประเมินแผนพัฒนา ตามระเบียบกระทรวงมหาดไทย ว่าด้วยการจัดทำแผนขององค์กรปกครองส่วนท้องถิ่น พ.ศ. 2548 หมวด 6 ข้อ 29 และระเบียบกระทรวงมหาดไทย ว่าด้วยการจัดทำแผนขององค์กรปกครองส่วนท้องถิ่น (ฉบับที่ 2) พ.ศ. 2559 ข้อ 13

โดยคณะกรรมการติดตามและประเมินแผนพัฒนาเป็นผู้ดำเนินการติดตามและประเมินผลแผนพัฒนา ซึ่งคณะกรรมการจะต้องดำเนินการกำหนดแนวทาง วิธีการในการติดตามและประเมินผลแผนพัฒนา ดำเนินการติดตามและประเมินผลแผนพัฒนา รายงานผลและเสนอความเห็นซึ่งได้จากการติดตามและประเมินผลแผนพัฒนาต่อผู้บริหารท้องถิ่น เพื่อให้ผู้บริหารท้องถิ่น เสนอต่อสภาท้องถิ่น และคณะกรรมการพัฒนาท้องถิ่น พร้อมทั้งประกาศผลการติดตามและประเมินผลแผนพัฒนาให้ประชาชนในท้องถิ่นทราบในที่เปิดเผยภายในสิบห้าวันนับแต่วันรายงานผลและเสนอความเห็นดังกล่าวและต้องปิดประกาศไว้เป็นระยะเวลาไม่น้อยกว่าสามสิบวันโดยอย่างน้อยปีละสองครั้งภายในเดือนเมษายนและภายในเดือนตุลาคมของทุกปี

โดยเครื่องมือที่ใช้ในการติดตามและประเมินผลในเชิงปริมาณ มีดังนี้

แบบที่ 1 การกำกับกรจัดทำแผนยุทธศาสตร์ขององค์กรปกครองส่วนท้องถิ่น

แบบที่ 2 แบบติดตามผลการดำเนินงานขององค์กรปกครองส่วนท้องถิ่น

แบบที่ 3/1 แบบประเมินผลการดำเนินงานตามแผนยุทธศาสตร์

แบบประเมินคุณภาพของแผนพัฒนา

(แจ้งตามหนังสือกระทรวงมหาดไทย ที่ มท 0810.2/ว 0703 ลงวันที่ 2 กุมภาพันธ์ 2558 เรื่อง แนวทางและหลักเกณฑ์การจัดทำและประสานแผนสามปีขององค์กรปกครองส่วนท้องถิ่น ข้อ 7 การวัดคุณภาพของแผนพัฒนาท้องถิ่น ตามนัยหนังสือกระทรวงมหาดไทย ด่วนที่สุด ที่ มท 0810.2/ว 4830 ลงวันที่ 22 พฤศจิกายน 2556 ให้แล้วเสร็จภายใน 15 วัน นับแต่วันประกาศใช้แผนพัฒนาท้องถิ่น)

การติดตามและประเมินผลด้วยระบบ e-plan (www.dla.go.th)

(2) การวัดผลในเชิงคุณภาพ

การจัดผลเชิงคุณภาพ เทศบาลใช้การสำรวจความพึงพอใจในการวัดผลเชิงคุณภาพโดยภาพรวม โดยได้มีการประเมินความพึงพอใจ ซึ่งการประเมินความพึงพอใจทำให้ทราบถึงผลเชิงคุณภาพในการดำเนินงานของเทศบาลในภาพรวม

โดยเครื่องมือที่ใช้ในการประเมินความพึงพอใจ มีดังนี้

แบบที่ 3/2 แบบประเมินความพึงพอใจต่อผลการดำเนินงานของเทศบาล

แบบที่ 3/3 แบบประเมินความพึงพอใจของประชาชนที่มีต่อการให้บริการ

4. ข้อเสนอแนะในการจัดทำแผนพัฒนาท้องถิ่นในอนาคต

4.1 ผลกระทบนำไปสู่ออนาคต

1. เกิดการพัฒนาพัฒนาที่ล่าช้า เพราะการดำเนินงานต่างๆ ขององค์กรปกครองส่วนท้องถิ่นต้องผ่านกระบวนการหลายขั้นตอน สลับซับซ้อน
2. ประชาชนอาจเกิดความเบื่อหน่ายกับกระบวนการจัดทำแผนที่มีความยุ่งยากมากขึ้น
3. ปัญหาอาจไม่ได้รับการแก้ไขอย่างตรงจุดเพราะข้อจำกัดของระเบียบกฎหมายที่ทำให้ยากและบางเรื่องอาจทำไม่ได้

4.2 ข้อสังเกต ข้อเสนอแนะ ผลจากการพัฒนา

1. การจัดทำแผนพัฒนาท้องถิ่นสี่ปีควรพิจารณาใช้แผนยุทธศาสตร์การพัฒนามาเป็นกรอบในการจัดทำแผนพัฒนาท้องถิ่นสี่ปีและให้มีความสอดคล้องกัน
2. การจัดทำแผนพัฒนาท้องถิ่นสี่ปีควรพิจารณางบประมาณและค่านึงถึงสถานะการคลังในการพิจารณาโครงการ/กิจกรรม ที่จะบรรจุในแผนพัฒนาท้องถิ่นสี่ปี

- 3) ควรเร่งรัดให้มีการดำเนินโครงการ/กิจกรรม ที่ตั้งในเทศบัญญัติงบประมาณรายจ่ายให้สามารถดำเนินการได้ในปีงบประมาณนั้น
- 4) เทศบาลควรพิจารณาตั้งงบประมาณให้เพียงพอและเหมาะสมกับภารกิจแต่ละด้านที่จะต้องดำเนินการ ซึ่งจะช่วยลดปัญหาในการโอนเพิ่ม โอนลด โอนตั้งจ่ายรายการใหม่

3.5 รายละเอียดยุทธศาสตร์

ทย.01

ความเชื่อมโยงยุทธศาสตร์ กับยุทธศาสตร์ จังหวัด	ยุทธศาสตร์ อปท. ในเขต จังหวัด	ยุทธศาสตร์ อปท.	เป้าประสงค์	ตัวชี้วัด ผลผลิต/ โครงการ	ค่าเป้าหมาย				รวมก้าวหน้า องเป้าหมาย	กลยุทธ์	ผลผลิต/ โครงการ	หน่วยงาน รับผิดชอบ หลัก	หน่วย นับสนบ
					2561	2562	2563	2564					
ยุทธศาสตร์ที่ เสริมสร้างบ้าน เมืองให้น่าอยู่ ชุมชนและ ครอบครัวเข้มแข็ง คุณภาพชีวิตที่ดี	ยุทธศาสตร์ โครงสร้างพื้นฐาน	ยุทธศาสตร์ การพัฒนา ด้านคมนาคม	ปรับปรุงและ พัฒนาระบบ สาธารณูปโภค สาธารณูปการ ให้ได้มาตรฐาน และเพียงพอ กับความต้องการ ของประชาชน เพื่อรองรับ การขยายตัว ของเมืองใน อนาคต	ระบบโครงสร้าง พื้นฐานมี ประสิทธิภาพ ครอบคลุมและ เพียงพอต่อ ความต้องการ ของประชาชน	2	4	6	8	ปีละ 2 โครงการ	1.ก่อสร้าง ปรับปรุงและ บำรุงรักษา ถนน สะพาน ทางเท้า ท่อระบายน้ำ 2.พัฒนาระบบ จราจร	1.ก่อสร้างถนน/ทาง 2.ก่อสร้าง/วางท่อ ระบายน้ำ 3.ปรับปรุง ซ่อมแซมถนน ทางเท้า 4.ปรับปรุง ซ่อมแซม สะพาน/ท่อระบายน้ำ 1.โครงการอบรมผู้ ปลอดภัย 2.โครงการจัดการจราจร 3.โครงการติดตั้งสัญญาณ ไฟจราจร 4.โครงการติดตั้งป้ายชื่อ ถนน 5.โครงการก่อสร้างลูก ระนาดถนนร้อยละ 6.โครงการก่อสร้างไฟฟ้า ส่องสว่าง	กองช่าง	

ความเชื่อมโยง ยุทธศาสตร์ จังหวัด	ยุทธศาสตร์ อปท. ในเขต จังหวัด	ยุทธศาสตร์ อปท.	เป้าประสงค์	ตัวชี้วัด ผลผลิต/ โครงการ	ค่าเป้าหมาย				รวมก้าวหน้า องเป้าหมาย	กลยุทธ์	ผลผลิต/ โครงการ	หน่วยงาน รับผิดชอบ หลัก	หน่วย นับ
					2561	2562	2563	2564					
ยุทธศาสตร์ที่ พัฒนาเกษตร อุตสาหกรรม ผลิตภัณฑ์ ให้มีคุณภาพ ปลอดภัยได้ มาตรฐานและมีการ บริหารจัดการด้าน การตลาดที่มี ประสิทธิภาพ	ยุทธศาสตร์ การส่งเสริม การลงทุน พาณิชย์กรรม และการท่องเที่ยว	ยุทธศาสตร์ การพัฒนา เศรษฐกิจ	1.จัดการทรัพยากร ธรรมชาติอย่าง ประสิทธิภาพ และเพื่อการ อย่างยั่งยืน เกิดประโยชน์สูงสุด	ระบบเศรษฐกิจ ในชุมชนดีขึ้นและ สามารถแก้ปัญหา ความยากจนได้ อย่างยั่งยืน	2	4	6	8	ปีละ 2 โครงการ กิจกรรม	พัฒนาและ ส่งเสริมอาชีพ ให้แก่ประชาชน	1.โครงการเศรษฐกิจ พอเพียง 2.โครงการส่งเสริมและ พัฒนาอาชีพ 3.โครงการสนับสนุน เครื่องสูบน้ำให้แก่เกษตรกร กลุ่มทำนา 4.โครงการก่อสร้าง ปรับปรุงห้องน้ำ-ห้องสวม ตลาดสด 5.โครงการก่อสร้าง อาคารสหกรณ์ สนง.เทศบาลตำบลท่าปลา	กองสวัสดิการฯ	

ความเชื่อโยง กับยุทธศาสตร์ จังหวัด	ยุทธศาสตร์ อปท.ในเขต จังหวัด	ยุทธศาสตร์ อปท.	เป้าประสงค์	ตัวชี้วัด ผลผลิต/ โครงการ	ค่าเป้าหมาย				รวมก้าวหน้า องเป้าหมาย	กลยุทธ์	ผลผลิต/ โครงการ	หน่วยงาน รับผิดชอบ หลัก	หน่วย นับสนน
					2561	2562	2563	2564					
ยุทธศาสตร์ที่ พัฒนาทุนทา วัฒนธรรมภูมิ ท้องถิ่น และ ท่องเที่ยว	ยุทธศาสตร์ ศิลปะ วัฒน จารีตประเพ ภูมิปัญญาท้องถิ่น และการศึกษา	ยุทธศาสตร์ การพัฒนา การศึกษา	ส่งเสริมพัฒนา คุณภาพชีวิต ดีขึ้น เช่นด้าน สุขภาพ ด้าน สาธารณะ ด้านการ ศึกษา ด้านสวัสดิ- การและนันทนาการ	สามารถยกระดับ คุณภาพการศึกษา ทุกระดับอย่าง ทั่วถึง	3	6	9	12	ปีละ 3 โครงการ กิจกรรม	1.เพิ่มช่องท ในการรับรู้ ข่าวสารให้แ ประชาชน	1.โครงการสนับสนน สิ่งพิมพ์ให้แก่ที่อ่าน หนังสือพิมพ์ประจำชุมชน 2.โครงการเอื้ออ้ายสอน น้องอ่านหนังสือ 3.โครงการศูนย์การ เรียนรู้เทศบาลตำบลทาบลา ร่วมกับโรงเรียนทาบลา อนุสรณ์ 1 4.โครงการติดตั้ง/ ปรับปรุงระบบเสียงตามสาย 5.โครงการจัดตั้งศูนย์ สภาเด็กและเยาวชน เทศบาลตำบลทาบลา	กองสวัสดิการฯ	
					1	2	3	4	ปีละ 1 โครงการ กิจกรรม	2.พัฒนาระบ การจัดการ ศูนย์พัฒนา เล็ก	1.โครงการสนับสนน ค่าใช้จ่ายในการบริหาร สถานศึกษา 2.โครงการส่งเสริมศักยภาพ การจัดการศึกษาของ ท้องถิ่น 3.โครงการอบรมส่งเสริม สุขภาพเด็กในศูนย์พัฒนา เด็กเล็กเทศบาลตำบล ทาบลา		

ความเชื่อโยง กับยุทธศาสตร์ จังหวัด	ยุทธศาสตร์ อปท.ในเขต จังหวัด	ยุทธศาสตร์ อปท.	เป้าประสงค์	ตัวชี้วัด ผลผลิต/ โครงการ	ค่าเป้าหมาย				วามก้าวหน้า องเป้าหมาย	กลยุทธ์	ผลผลิต/ โครงการ	หน่วยงาน รับผิดชอบ หลัก	หน่วย นับสน
					2561	2562	2563	2564					
ยุทธศาสตร์ที่ พัฒนาทุนทา วัฒนธรรมภูมิ ท้องถิ่น และ ท่องเที่ยว	ยุทธศาสตร์ ศิลปะ วัฒน จารีตประเพ ภูมิปัญญาท้องถิ่น และการศึกษา	ยุทธศาสตร์ การพัฒนาด้ การศึกษา	ส่งเสริมพัฒนา คุณภาพชีวิต ดีขึ้น เช่นด้าน สุขภาพ ด้าน สาธารณะ ด้าน ศึกษา ด้านสวัสดิ- การและนันทนาการ	สามารถยกระดับ คุณภาพการศึกษา ทุกระดับอย่าง ทั่วถึง	1	2	3	4	ปีละ 1 โครงการ กิจกรรม	2.พัฒนาระบ การจัดการ ศูนย์พัฒนา เล็ก	4.โครงการแข่งขัน กองการศึกษา ศูนย์พัฒนาเด็กเล็ก เทศบาลตำบลท่าปลา 5.โครงการเผยแพร่ผลการ ปฏิบัติงานศูนย์พัฒนาเด็ก เล็กเทศบาลตำบลท่าปลา ประจำปี 6.โครงการจัดซื้ออาหาร เสริม (นม) ให้กับเด็ก นักเรียนศูนย์พัฒนาเด็ก เล็กเทศบาลตำบลท่าปลา 7.โครงการทัศนศึกษาแหล่ง เรียนรู้ให้แก่เด็กนักเรียน ศูนย์พัฒนาเด็กเล็ก เทศบาลตำบลท่าปลา 8.โครงการติดตั้งชุดเครื่อง เสียงประจำศูนย์พัฒนา เด็กเล็กเทศบาลตำบล ท่าปลา	กองการศึกษา	

ความเชื่อโยง กับยุทธศาสตร์ จังหวัด	ยุทธศาสตร์ อปท.ในเขต จังหวัด	ยุทธศาสตร์ อปท.	เป้าประสงค์	ตัวชี้วัด ผลผลิต/ โครงการ	ค่าเป้าหมาย				รวมก้าวหน้า องเป้าหมาย	กลยุทธ์	ผลผลิต/ โครงการ	หน่วยงาน รับผิดชอบ หลัก	หน่วย นับสนุ
					2561	2562	2563	2564					
ยุทธศาสตร์ที่ พัฒนาทุนทา วัฒนธรรมภูมิ ท้องถิ่น และก ท้องถิ่น	ยุทธศาสตร์ ศิลปะ วัฒน จารีตประเพ ภูมิปัญญาท้องถิ่น และการศึกษา	ยุทธศาสตร์ การพัฒนาด้ การศึกษา	ส่งเสริมพัฒนา คุณภาพชีวิต ดีขึ้น เช่นด้าน สุขภาพ ด้าน สาธารณะ ด้านการ ศึกษา ด้านสวัสดิ- การและนันทนาการ	สามารถยกระดับ คุณภาพการศึกษา ทุกระดับอย่าง ทั่วถึง	1	2	3	4	ปีละ 1 โครงการ กิจกรรม	2.พัฒนาระบ การจัดการ ศูนย์พัฒนา เล็ก	9.โครงการจัดทำ ศูนย์พัฒนาเด็กเล็กเทศบาล ตำบลท่าปลา 10.โครงการส่งเสริมพัฒนา เด็กเล็กในศูนย์พัฒนา เด็กเล็ก 11.โครงการส่งเสริมโภชนา การเด็ก 12.โครงการติดตั้งพัดลม เพดาน(แบบโคจร)ศูนย์ พัฒนาเด็กเล็กเทศบาล ตำบลท่าปลา 13.โครงการจัดซื้อเครื่อง ปรับอากาศประจำห้องเรียน ศูนย์พัฒนาเด็กเล็กเทศบาล ตำบลท่าปลา 14.โครงการจัดซื้อเครื่อง ถ่ายเอกสาร 15.โครงการจัดซื้อเครื่อง ฉายพร้อมจอโปรเจคเตอร์	กองการศึกษา	

ความเชื่อโยง กับยุทธศาสตร์ จังหวัด	ยุทธศาสตร์ อปท.ในเขต จังหวัด	ยุทธศาสตร์ อปท.	เป้าประสงค์	ตัวชี้วัด ผลผลิต/ โครงการ	ค่าเป้าหมาย				รวมก้าวหน้า องเป้าหมาย	กลยุทธ์	ผลผลิต/ โครงการ	หน่วยงาน รับผิดชอบ หลัก	หน่วย นับสนบ
					2561	2562	2563	2564					
ยุทธศาสตร์ที่ พัฒนาทุนทา วัฒนธรรมภูมิ ท้องถิ่น และ ท่องเที่ยว	ยุทธศาสตร์ ศิลปะ วัฒน จารีตประเพ ภูมิปัญญา และการศึกษา	ยุทธศาสตร์ การพัฒนา การศึกษา	ส่งเสริมพัฒนา คุณภาพชีวิต ดีขึ้น เช่นด้าน สุขภาพ ด้าน สาธารณะ ด้าน ศึกษา ด้านสวัสดิ- การและนันทนาการ	สามารถยกระดับ คุณภาพการศึกษา ทุกระดับอย่าง ทั่วถึง	1	2	3	4	ปีละ 1 โครงการ กิจกรรม	2.พัฒนาระบ การจัดการ ศูนย์พัฒนา เด็กเล็ก	16.โครงการก่อสร้าง ถนน คสล.ศูนย์พัฒนา เด็กเล็กเทศบาลตำบล ท่าปลา (จากบ้านนาย ทองสวຍ-อาคาร ศพด.) 17.โครงการก่อสร้าง หลังคาทางเดินเชื่อมจาก โรงอาหารไปอาคารเรียน 18.โครงการปรับภูมิทัศน์ ศูนย์พัฒนาเด็กเล็ก เทศบาลตำบลท่าปลา 19.โครงการจัดซื้อครุภัณฑ์ สำนักงานศูนย์พัฒนาเด็ก เล็กเทศบาลตำบลท่าปลา	กองการศึกษา	

ความเชื่อโยง กับยุทธศาสตร์ จังหวัด	ยุทธศาสตร์ อปท.ในเขต จังหวัด	ยุทธศาสตร์ อปท.	เป้าประสงค์	ตัวชี้วัด ผลผลิต/ โครงการ	ค่าเป้าหมาย				วามก้าวหน้า องเป้าหมาย	กลยุทธ์	ผลผลิต/ โครงการ	หน่วยงาน รับผิดชอบ หลัก	หน่วย นับ
					2561	2562	2563	2564					
ยุทธศาสตร์ที่ พัฒนาทุนทา วัฒนธรรมภูมิ ท้องถิ่น และ ท่องเที่ยว	ยุทธศาสตร์ ศิลปะ วัฒน จารีตประเพ ภูมิปัญญา และการศึกษา	ยุทธศาสตร์ การพัฒนา การศึกษา	ส่งเสริมพัฒนา คุณภาพชีวิต ดีขึ้น เช่นด้าน สุขภาพ ด้าน สาธารณะ ด้าน ศึกษา ด้านสวัสดิ- การและนันทนาการ	สามารถยกระดับ คุณภาพการศึกษา ทุกระดับอย่าง ทั่วถึง	1	2	3	4	ปีละ 1 โครงการ กิจกรรม	3.ส่งเสริมและ สนับสนุนด้าน การศึกษา	1.โครงการวันเด็ก 2.โครงการจัดซื้ออาหาร เสริม(นม)ให้แก่นักเรียน โรงเรียนสว่างวิทย์ 3.โครงการจัดซื้ออาหาร เสริม(นม)ให้แก่นักเรียน โรงเรียนท่าปลาอนุสรณ์1 4.อุดหนุนโครงการอาหาร กลางวันให้แก่โรงเรียน สว่างวิทย์ 5.อุดหนุนโครงการอาหาร กลางวันให้แก่โรงเรียน ท่าปลาอนุสรณ์ 1 6.โครงการสนับสนุนการ ศึกษาให้แก่นักเรียน นักศึกษาที่ยากจนหรือ ด้อยโอกาส	กองการศึกษา	

ความเชื่อโยง กับยุทธศาสตร์ จังหวัด	ยุทธศาสตร์ อปท.ในเขต จังหวัด	ยุทธศาสตร์ อปท.	เป้าประสงค์	ตัวชี้วัด ผลผลิต/ โครงการ	ค่าเป้าหมาย				วามก้าวหน้า ของเป้าหมาย	กลยุทธ์	ผลผลิต/ โครงการ	หน่วยงาน รับผิดชอบ หลัก	หน่วย นับสนบ
					2561	2562	2563	2564					
ยุทธศาสตร์ที่ อนุรักษ์ พื้นฟู ทรัพยากรธรร สิ่งแวดล้อมแ แหล่งน้ำ และ ส่งเสริมพัฒ พลังงานที่เป็นมิตร ต่อสิ่งแวดล้อม	ยุทธศาสตร์ การบริหารจั และการอนุ ทรัพยากร ธรรมชาติและ สิ่งแวดล้อม	ยุทธศาสตร์ การพัฒนาค สิ่งแวดล้อม	ส่งเสริมและอ ศิลปวัฒนธรรม ประเพณีท้อง อันดีงามและ ภูมิปัญญาทอ ให้ดำรงไว้	ประชาชน มีความตระหนัก เห็นคุณค่าและ ร่วมอนุรักษ์ ศิลปวัฒนธรรม ภูมิปัญญาท้องถิ่น	1	2	3	4	ปีละ 1 โครงการ กิจกรรม	1.สร้างจิตสำ และความ ตระหนักในก จัดการทรัพยากร ธรรมชาติและ สิ่งแวดล้อม ให้แก่ที่ทำการปกครอง อำเภอท่าปลา 2.โครงการจัดสวนสาธารณะ 3.โครงการวางและจัดทำ ผังเมืองรวมชุมชนเทศบาล ตำบลท่าปลา 4.โครงการฝึกอบรมอาสา สมัครรักษสิ่งแวดล้อม 5.โครงการส่งเสริมการ ปลูกหญ้าแฝก 2.บำบัดพื้นท ทรัพยากร ธรรมชาติและแล สิ่งแวดล้อม	1.อุดหนุนโครงการ และรักษาทรัพยากร ธรรมชาติและสิ่งแวดล้อม ในเขตพื้นที่อำเภอท่าปลา ให้แก่ที่ทำการปกครอง อำเภอท่าปลา 2.โครงการจัดสวนสาธารณะ 3.โครงการวางและจัดทำ ผังเมืองรวมชุมชนเทศบาล ตำบลท่าปลา 4.โครงการฝึกอบรมอาสา สมัครรักษสิ่งแวดล้อม 5.โครงการส่งเสริมการ ปลูกหญ้าแฝก 1.โครงการบำรุงรักษา สิ่งแวดล้อม 2.โครงการรักษป่าชุมชน ห้วยกนก 3.โครงการปรับภูมิทัศน์ เทศบาลตำบลท่าปลา	กองสาธารณสุข	

ความเชื่อโยง กับยุทธศาสตร์ จังหวัด	ยุทธศาสตร์ อปท.ในเขต จังหวัด	ยุทธศาสตร์ อปท.	เป้าประสงค์	ตัวชี้วัด ผลผลิต/ โครงการ	ค่าเป้าหมาย				รวมก้าวหน้า องเป้าหมาย	กลยุทธ์	ผลผลิต/ โครงการ	หน่วยงาน รับผิดชอบ หลัก	หน่วย นับสนุ
					2561	2562	2563	2564					
ยุทธศาสตร์ที่ อนุรักษ์ ฟื้นฟู ทรัพยากรธรร สิ่งแวดล้อมแ แหล่งน้ำ และ ส่งเสริมพัฒ พลังงานที่เป็นมิตร ต่อสิ่งแวดล้อม	ยุทธศาสตร์ การบริหารจั และการอนุรักษ์ ทรัพยากร	ยุทธศาสตร์ การพัฒนาดี สิ่งแวดล้อม	ส่งเสริมและอ ศิลปวัฒนธรรม ประเพณีท้อง อันดีงามและ ภูมิปัญญาทอ ให้ดำรงไว้	ประชาชน มีความตระหนัก เห็นคุณค่าและ ร่วมอนุรักษ์ ศิลปวัฒนธรรม ภูมิปัญญาท้องถิ่น	1	2	3	4	ปีละ 1 โครงการ กิจกรรม	3.บำบัดและ กำจัดขยะ 4.บำรุงรักษา สภาวะแวดล้อม	1.โครงการรวมพลัง คนทำปลอดปัญหาขยะ มูลฝอย 2.โครงการชุดฝึกลบปล่อย ขยะมูลฝอย 3.โครงการจัดซื้อถังรองรับ ขยะมูลฝอยพลาสติก 1.โครงการบำรุงรักษา ต้นไม้และทางหญ้าบริเวณ สองข้างทางถนน 2.โครงการรักษาป่าเพื่อ พระแม่ของแผ่นดิน	กองสาธารณสุข เทศบาลนคร เชียงใหม่	หน่วย นับสนุ

ความเชื่อมโยง กับยุทธศาสตร์ จังหวัด	ยุทธศาสตร์ อปท.ในเขต จังหวัด	ยุทธศาสตร์ อปท.	เป้าประสงค์	ตัวชี้วัด ผลผลิต/ โครงการ	ค่าเป้าหมาย				วามก้าวหน้า ของเป้าหมาย	กลยุทธ์	ผลผลิต/ โครงการ	หน่วยงาน รับผิดชอบ หลัก	หน่วย นับ
					2561	2562	2563	2564					
ยุทธศาสตร์ที่ เสริมสร้างบ้ ให้น่าอยู่ ชุม ครอบครัวเข้ม คุณภาพชีวิต	ยุทธศาสตร์ ส่งเสริมคุณ ชีวิต	ยุทธศาสตร์ สาธารณูป สาธารณูปการ	1.ปรับปรุงแล พัฒนาระบบ สาธารณูป การ ให้ได้มาตรฐานและ เพียงพอกับความ ต้องการของ ประชาชนเพื่อรองรับ การขยายตัวของ เมืองในอนาคต 2.ก่อสร้างและ พัฒนาแหล่งน้ำ เพื่อการเกษตร	จำนวนโครง กิจกรรมที่ดำเนิน การ/ปี	1	2	3	4	ปีละ 1 โครง กิจกรรม	1.พัฒนาแล ขยายระบบกร บริการน้ำประ 2.โครงการก่อสร้างติดตั้ง หลังคาคลุมถังตะกอน 3.โครงการจัดซื้ออุปกรณ์ แอร์วาว Ø 2 ‘ 4.โครงการจัดทำหลัก แนวเขตปูน ขนาด 4 นิ้ว 5.โครงการจัดซื้อเครื่อง สำรองไฟฟ้า 220 V 6.โครงการจัดซื้อมาตรวัด น้ำ Ø 4 นิ้ว 7.โครงการจัดซื้อมาตร วัดน้ำ Ø 6 นิ้ว 8.โครงการก่อสร้างราง ระบายน้ำ คสล.ฝาเหล็ก 9.โครงการจัดซื้อบ้ลม ล้างหน้าทราย 10.โครงการจัดซื้อบ้มีแ ขนาด Ø 2 นิ้ว กำลัง 3 แรงม้า ออก Ø 2 นิ้ว	กองประปา		

ความเชื่อมโยง กับยุทธศาสตร์ จังหวัด	ยุทธศาสตร์ อปท.ในเขต จังหวัด	ยุทธศาสตร์ อปท.	เป้าประสงค์	ตัวชี้วัด ผลผลิต/ โครงการ	ค่าเป้าหมาย				รวมก้าวหน้า ของเป้าหมาย	กลยุทธ์	ผลผลิต/ โครงการ	หน่วยงาน รับผิดชอบ หลัก	หน่วย นับ
					2561	2562	2563	2564					
ยุทธศาสตร์ที่ เสริมสร้างบ้าน ให้น่าอยู่ ชุมชน ครอบครัวเข้ม คุณภาพชีวิต	ยุทธศาสตร์ ส่งเสริมคุณ ชีวิต	ยุทธศาสตร์ การพัฒนา สาธารณูป โภค	1.ปรับปรุงแล พัฒนาระบบ สาธารณูป โภค	จำนวนโครง กิจกรรมที่ดำเนิน การ/ปี	1	2	3	4	ปีละ 1 โครง กิจกรรม	1.พัฒนาแล ขยายระบบก บริการน้ำประ	11.โครงการจัดซื้อ ท่อคอควาย 4 นิ้ว 12.โครงการจัดซื้อ หัวกะโหลกทองเหลือง 4 นิ้ว พร้อมเช็ควาล์ว 13.โครงการเป่าล้างท่อ น้ำประปา 14.โครงการขุดลอกอ่าง เก็บน้ำห้วยญนก 15.โครงการเรียงหินสัน อ่างห้วยญนก 16.โครงการวางท่อน้ำ ประปา Ø 4 นิ้ว PVC ชั้น 8.5 จากบ้านนางบาน ยะจร ถนน ทต.7 สองข้างทางถึงบ้านนาย ชาญ มีรินทร์ 17.โครงการวางท่อน้ำ ประปา Ø 4 นิ้ว PVC ชั้น 8.5 จากบ้านนายสุเมธ คุ้มอักษร 2 ข้างทาง	กองประปา	

ความเชื่อโยง กับยุทธศาสตร์ จังหวัด	ยุทธศาสตร์ อปท.ในเขต จังหวัด	ยุทธศาสตร์ อปท.	เป้าประสงค์	ตัวชี้วัด ผลผลิต/ โครงการ	ค่าเป้าหมาย				วามก้าวหน้า องเป้าหมาย	กลยุทธ์	ผลผลิต/ โครงการ	หน่วยงาน รับผิดชอบ หลัก	หน่วย นับสน
					2561	2562	2563	2564					
ยุทธศาสตร์ที่ เสริมสร้างบ้ ให้น่าอยู่ ชุม ครอบครัวเข้ม คุณภาพชีวิต	ยุทธศาสตร์ ส่งเสริมคุณ ชีวิต ยุทธศาสตร์ โครงสร้างพื้นฐาน	ยุทธศาสตร์ การพัฒนา สาธารณูป สาธารณูป สาธารณูป โครงสร้างพื้นฐาน	1.ปรับปรุงแล พัฒนาระบบ สาธารณูป สาธารณูป ให้ได้มาตรฐานและ เพียงพอกับความ ต้องการของ ประชาชนเพื่อรองรับ การขยายตัวของ เมืองในอนาคต 2.ก่อสร้างและ พัฒนาแหล่งน้ำ เพื่อการเกษตร	จำนวนโครง กิจกรรมที่ดำเนิน การ/ปี	1	2	3	4	ปีละ 1 โครง กิจกรรม	1.พัฒนาแล ขยายระบบก บริการน้ำประ 18.โครงการวางท ประปา Ø 4 นิ้ว PVC ชั้น 8.5 จากโรงผลิตน้ำประปา ไปถึงหมู่ 6 19.โครงการวางท่อน้ำ ประปา Ø 6 นิ้ว PVC ชั้น 8.5 จากโรงผลิตน้ำประปา ไปถึงกลมถึง หมู่ 1 20.โครงการจัดซื้อ มอเตอร์ไฟฟ้ากำลัง 40 แรงแมา 3 เฟส ขนาด Ø 4 นิ้ว 2 ตัว พร้อม ตู้คอนโทรล 21.โครงการจัดซื้อเครื่อง สูบน้ำคูโบดากำลัง 15 แรงแมา 22.โครงการก่อสร้าง โรงสูบน้ำแบบแพลอย ตามแบบสำนักงานทรัพยากร น้ำภาค 1 กรมทรัพยากรน้ำ	กองประปา		

ความเชื่อโยง กับยุทธศาสตร์ จังหวัด	ยุทธศาสตร์ อปท.ในเขต จังหวัด	ยุทธศาสตร์ อปท.	เป้าประสงค์	ตัวชี้วัด ผลผลิต/ โครงการ	ค่าเป้าหมาย				รวมก้าวหน้า ของเป้าหมาย	กลยุทธ์	ผลผลิต/ โครงการ	หน่วยงาน รับผิดชอบ หลัก	หน่วย นับ
					2561	2562	2563	2564					
ยุทธศาสตร์ที่ เสริมสร้างบ้าน ให้น่าอยู่ ชุมชน ครอบครัวเข้ม คุณภาพชีวิต	ยุทธศาสตร์ ส่งเสริมคุณ ชีวิต	ยุทธศาสตร์ การพัฒนา สาธารณสุข สาธารณสุข โครงสร้างพื้นฐาน	1.ปรับปรุงแล พัฒนาระบบ สาธารณสุข สาธารณสุข สาธารณสุข ให้ได้มาตรฐานและ เพียงพอกับความ ต้องการของ ประชาชนเพื่อรองรับ การขยายตัวของ เมืองในอนาคต 2.ก่อสร้างและ พัฒนาแหล่งน้ำ เพื่อการเกษตร	จำนวนโครง กิจกรรมที่ดำเนิน การ/ปี	1	2	3	4	ปีละ 1 โครง กิจกรรม	1.พัฒนาแล ขยายระบบก บริการน้ำประ 23.โครงการเทพิน โรงผลิตน้ำประปา 24.เปลี่ยนท่อระบายน้ำ ถึงตกดตะกอน จาก 3 นิ้ว เป็น 6 นิ้ว พร้อมประตู น้ำ 4 จุด 25.โครงการรั้วลาดหนาม โรงผลิตน้ำประปา 26.โครงการสร้างบ้าน พักพนักงานประปา 27.โครงการก่อสร้าง อาคารประชุมกองการ ประปา 28.โครงการวางท่อน้ำ ประปา Ø 4 นิ้ว PVC ชั้น 8.5 จากโรงผลิตน้ำประปา ไปถึงสามแยกบ่อขยะ 3 เส้น 29.โครงการจัดซื้อครุภัณฑ์ ในการผลิตและตรวจสอบ คุณภาพน้ำ	กองประปา		

ความเชื่อมโยง กับยุทธศาสตร์ จังหวัด	ยุทธศาสตร์ อปท.ในเขต จังหวัด	ยุทธศาสตร์ อปท.	เป้าประสงค์	ตัวชี้วัด ผลผลิต/ โครงการ	ค่าเป้าหมาย				วามก้าวหน้า องเป้าหมาย	กลยุทธ์	ผลผลิต/ โครงการ	หน่วยงาน รับผิดชอบ หลัก	หน่วย นับสน
					2561	2562	2563	2564					
ยุทธศาสตร์ที่ เสริมสร้างบ้าน ให้น่าอยู่ ชุมชน ครอบครัวเข้ม คุณภาพชีวิต	ยุทธศาสตร์ ส่งเสริมคุณ ชีวิต	ยุทธศาสตร์ การพัฒนา สาธารณสุข สาธารณสุข โครงการ สาธารณสุข	1.ปรับปรุงแล พัฒนาระบบ สาธารณสุข สาธารณสุข สาธารณสุข	จำนวนโครง กิจกรรมที่ดำเนิน การ/ปี	1	2	3	4	ปีละ 1 โครงการ กิจกรรม	1.พัฒนาแล ขยายระบบก บริการน้ำประ ทอประปา	30.โครงการจัดซื้อ อุปกรณ์ในการซ่อมแซม ทอประปา 31.โครงการก่อสร้าง ตาดคอนกรีตเสริมเหล็ก อ่างห้วยกนก 32.โครงการต่อท่อน้ำ พระราชดำริ 33.โครงการก่อสร้างห้อง น้ำและห้องครัว	กองประปา	
			2.ก่อสร้างและ พัฒนาแหล่งน้ำ เพื่อการเกษตร	ให้ได้มาตรฐานและ เพียงพอกับความ ต้องการของ ประชาชนเพื่อรองรับ การขยายตัวของ เมืองในอนาคต	1	2	3	4	ปีละ 1 โครงการ กิจกรรม	2.ขยายเขต สาธารณะ	1.โครงการก่อสร้าง ขยายระบบไฟฟ้าสำนักงาน เทศบาลตำบลท่าปลา 2.โครงการก่อสร้างขยาย ระบบไฟฟ้าถนนเส้น ทางจักรยาน 3.โครงการติดตั้งและ ขยายเขตไฟฟ้าสาธารณะ 4.โครงการก่อสร้างขยาย เขตระบบไฟฟ้าโรงผลิตน้ำ ประปา ทต.ท่าปลา		

ความเชื่อมโยง กับยุทธศาสตร์ จังหวัด	ยุทธศาสตร์ อปท.ในเขต จังหวัด	ยุทธศาสตร์ อปท.	เป้าประสงค์	ตัวชี้วัด ผลผลิต/ โครงการ	ค่าเป้าหมาย				รวมก้าวหน้า องเป้าหมาย	กลยุทธ์	ผลผลิต/ โครงการ	หน่วยงาน รับผิดชอบ หลัก	หน่วย นับ
					2561	2562	2563	2564					
ยุทธศาสตร์ที่ เสริมสร้างบ้ำ ให้น่าอยู่ ชุมช ครอบครัวเข้ม คุณภาพชีวิต	ยุทธศาสตร์ ส่งเสริมคุณ ชีวิต	ยุทธศาสตร์ สาธารณูป สาธารณูปก โครงสร้างพื้นฐาน	1.ปรับปรุงแล พัฒนาระบบ สาธารณูป สาธารณูปการ ให้ได้มาตรฐานและ เพียงพอกับความ ต้องการของ ประชาชนเพื่อรองรับ การขยายตัวของ เมืองในอนาคต 2.ก่อสร้างและ พัฒนาแหล่งน้ำ เพื่อการเกษตร	จำนวนโครง กิจกรรมที่ดำเนิน การ/ปี	1	2	3	4	ปีละ 1 โครง กิจกรรม	3.พัฒนาแ น้ำ	1.โครงการขุดสระ การเกษตร 2.โครงการขุดลอกอ่าง เก็บน้ำห้วยภูนก 3.โครงการขุดลอกหน้า ฝายห้วยสิงห์ 4.โครงการก่อสร้างทำนบ กั้นน้ำบริเวณหลังบ้านนาย สมพาน วิสุมา ม.1 5.โครงการก่อสร้างทำนบ กั้นน้ำบริเวณหลังบ้านนาย สุชน จันทรทอง ม.1 6.โครงการก่อสร้างราง ส่งน้ำเพื่อการเกษตร 7.โครงการขุดลอกลำห้วย สาขาห้วยภูนก	กองช่าง	

ความเชื่อมโยง กับยุทธศาสตร์ จังหวัด	ยุทธศาสตร์ อปท.ในเขต จังหวัด	ยุทธศาสตร์ อปท.	เป้าประสงค์	ตัวชี้วัด ผลผลิต/ โครงการ	ค่าเป้าหมาย				รวมก้าวหน้า ของเป้าหมาย	กลยุทธ์	ผลผลิต/ โครงการ	หน่วยงาน รับผิดชอบ หลัก	หน่วย นับ
					2561	2562	2563	2564					
ยุทธศาสตร์ที่ เพิ่มศักยภาพ การค้า การลง การท่องเที่ยว ความสัมพันธ์ ประเทศเพื่อน ประเทศเพื่อน	ยุทธศาสตร์ โครงสร้างที่ ยุทธศาสตร์ การจัดระเบียบ ชุมชน/สังคม และการรักษา ความสงบ เรียบร้อย	ยุทธศาสตร์ การพัฒนา สังคม	1.ส่งเสริมพัฒนา คุณภาพชีวิต ดีขึ้น เช่นด้าน สุขภาพ ด้าน บริการสาธารณะ ด้านการศึกษา ด้านสวัสดิการและ นันทนาการ 2.ส่งเสริมและอนุรักษ์ ศิลปวัฒนธรรมและ ประเพณีท้องถิ่น อันดีงามและ ภูมิปัญญาท้องถิ่น ให้ดำรงไว้	จำนวนโครง กิจกรรมที่ดำเนิน การ/ปี	3	6	9	12	ปีละ 3 โครงการ กิจกรรม	1.ป้องกัน เฝ้าระวัง และ ควบคุมโรค ติดต่อและโร ไม่ติดต่อ	1.โครงการอุดหนุน สาธารณสุขมูลฐานชุมชน 2.โครงการป้องกันท้อง ไม่พร้อมในวัยรุ่น 3.โครงการปรับปรุงสุขา ภิบาลสิ่งแวดล้อมตลาดสด เทศบาลตำบลท่าปลา 4.โครงการป้องกันและ ควบคุมโรคติดต่อ 5.โครงการควบคุมและ ป้องกันโรคพิษสุนัขบ้า 6.โครงการควบคุมและ ป้องกันโรคเอดส์ 7.โครงการส่งเสริมสุขภาพ และรักษาพยาบาลเบื้องต้น 8.โครงการอาหาร ปลอดภัย 9.อุดหนุนโครงการให้ ความช่วยเหลือและ สงเคราะห์ผู้ได้รับผล กระทบจากโรคเอดส์	กองสาธารณสุข	

ความเชื่อมโยง กับยุทธศาสตร์ จังหวัด	ยุทธศาสตร์ อปท.ในเขต จังหวัด	ยุทธศาสตร์ อปท.	เป้าประสงค์	ตัวชี้วัด ผลผลิต/ โครงการ	ค่าเป้าหมาย				วามก้าวหน้า องเป้าหมาย	กลยุทธ์	ผลผลิต/ โครงการ	หน่วยงาน รับผิดชอบ หลัก	หน่วย นับสนุ
					2561	2562	2563	2564					
ยุทธศาสตร์ที่ เพิ่มศักยภาพ การค้า การลง การท่องเที่ยว ความสัมพันธ์ ประเทศเพื่อน ประเทศเพื่อน	ยุทธศาสตร์ โครงสร้างที่ ยุทธศาสตร์ การจัดระเบียบ ชุมชน/สังคม และการรักษา ความสงบ เรียบร้อย	ยุทธศาสตร์ การพัฒนา สังคม	1.ส่งเสริมพัฒนา คุณภาพชีวิต ดีขึ้น เช่นด้าน สุขภาพ ด้าน บริการสาธารณะ ด้านการศึกษา ด้านสวัสดิการและ นันทนาการ 2.ส่งเสริมและอนุรักษ์ ศิลปวัฒนธรรมและ ประเพณีท้องถิ่น อันดีงามและ ภูมิปัญญาท้องถิ่น ให้ดำรงไว้	จำนวนโครง กิจกรรมที่ดำเนิน การ/ปี	3	6	9	12	ปีละ 3 โครง กิจกรรม	1.ป้องกัน เฝ้าระวัง และ ควบคุมโรค ติดต่อและโร ไม่ติดต่อ	10.โครงการระบบ ประกันสุขภาพในระดับ ท้องถิ่น 11.โครงการส่งเสริม สุขภาพและรักษาพยาบาล เบื้องต้น 12.โครงการสายใยรักแห่ง ครอบครัวด้านสาธารณสุข 13.อุดหนุนกิจกรรมวัน อาสาสมัครสาธารณสุข แห่งชาติ 14.โครงการพัฒนาศักยภาพ อาสาสมัครสาธารณสุข (อสม.) 15.โครงการปรับปรุง โครงสร้างพื้นฐานที่จำเป็น เพื่อรองรับการเป็น ประชาคมอาเซียนในอำเภอ ท่าปลา 16.โครงการก่อสร้าง โรงฆ่าสัตว์	กองสาธารณสุข	

ความเชื่อมโยง กับยุทธศาสตร์ จังหวัด	ยุทธศาสตร์ อปท.ในเขต จังหวัด	ยุทธศาสตร์ อปท.	เป้าประสงค์	ตัวชี้วัด ผลผลิต/ โครงการ	ค่าเป้าหมาย				รวมก้าวหน้า องเป้าหมาย	กลยุทธ์	ผลผลิต/ โครงการ	หน่วยงาน รับผิดชอบ หลัก	หน่วย นับสน
					2561	2562	2563	2564					
ยุทธศาสตร์ที่ เพิ่มศักยภาพ การค้า การลง การท่องเที่ยว ความสัมพันธ์ ประเทศเพื่อน ประเทศเพื่อน	ยุทธศาสตร์ โครงสร้างที่ ยุทธศาสตร์ การจัดระเบียบ ชุมชน/สังคม และการรักษา ความสงบ เรียบร้อย	ยุทธศาสตร์ การพัฒนา สังคม	2.ส่งเสริมและ ศิลปวัฒนธรรม ประเพณีท้อง อันดีงามและ ภูมิปัญญาท้องถิ่น ให้ดำรงไว้	จำนวนโครง กิจกรรมที่ดำเนิน การ/ปี	3	6	9	12	ปีละ 3 โครง กิจกรรม	2.อนุรักษ์ ส่งเสริม ฟื้นฟู ขนบธรรมเนียม ประเพณี วัฒนธรรม และ ภูมิปัญญาที่	1.อุดหนุนโครงกา พระยาพิชัยดาบหักและ งานกาชาดจังหวัดอุดรดิตถ์ 2.อุดหนุนโครงการจัด กิจกรรมร่วมงานเทศกาล กลางสาดหวานและของดี เมืองอุดรดิตถ์ 3.โครงการจัดกิจกรรม วันสำคัญของชาติ ศาสนา และท้องถิ่น 4.โครงการจัดงานวัน สงกรานต์ 5.โครงการประเพณี กองสวัสดิการ ก่วยสลาก 6.โครงการจัดงานประเพณี แห่ผีตลกเนื่องในวันออก พรรษา 7.โครงการเทศกาลกินปลา อำเภอท่าปลา 9.โครงการสงท่าย ต้อนรับปีใหม่	สำนักปลัดฯ	

ความเชื่อโยง กับยุทธศาสตร์ จังหวัด	ยุทธศาสตร์ อปท.ในเขต จังหวัด	ยุทธศาสตร์ อปท.	เป้าประสงค์	ตัวชี้วัด ผลผลิต/ โครงการ	ค่าเป้าหมาย				รวมก้าวหน้า องเป้าหมาย	กลยุทธ์	ผลผลิต/ โครงการ	หน่วยงาน รับผิดชอบ หลัก	หน่วย นับสนบ
					2561	2562	2563	2564					
ยุทธศาสตร์ที่ เพิ่มศักยภาพ การค้า การลง การท่องเที่ยว ความสัมพันธ์ ประเทศเพื่อน ประเทศเพื่อน	ยุทธศาสตร์ โครงสร้างพี ยุทธศาสตร์ การจัดระเบียบ ชุมชน/สังคม และการรักษา ความสงบ เรียบร้อย	ยุทธศาสตร์ การพัฒนา สังคม	2.ส่งเสริมและ ศิลปวัฒนธรรม ประเพณีท้อง อันดีงามและ ภูมิปัญญาท้องถิ่น ให้ดำรงไว้	จำนวนโครง กิจกรรมที่ดำเนิน การ/ปี	3	6	9	12	ปีละ 3 โครง กิจกรรม	3.ส่งเสริมกีฬา และนันทนาการ	1.โครงการจัดการ กีฬาต้านยาเสพติดและ ชุมชนสัมพันธ์ 2.โครงการร่วมแข่งขันกีฬา และกิจกรรมทำปลาเกมส์ 3.โครงการส่งเสริม ออกกำลังกาย 4.โครงการสนับสนุน นักกีฬา/บุคลากรเทศบาล ตำบลทำปลาเข้าร่วมการ แข่งขันในระดับต่าง ๆ 5.โครงการร่วมแข่งขัน กีฬาเบญจสัมพันธ์ 6.อุดหนุนโครงการร่วม แข่งขันกีฬาฟุตบอลเยาวชน รุ่นอายุไม่เกิน 12 ปี ด้านภัยยาเสพติด 7.ก่อสร้างสนามเบ ประจำชุมชน 8.โครงการจัดซื้อ ออกกำลังกาย	สำนักปลัดฯ	๐

ความเชื่อมโยง กับยุทธศาสตร์ จังหวัด	ยุทธศาสตร์ อปท.ในเขต จังหวัด	ยุทธศาสตร์ อปท.	เป้าประสงค์	ตัวชี้วัด ผลผลิต/ โครงการ	ค่าเป้าหมาย				รวมก้าวหน้า องเป้าหมาย	กลยุทธ์	ผลผลิต/ โครงการ	หน่วยงาน รับผิดชอบ หลัก	หน่วย นับสนุ
					2561	2562	2563	2564					
ยุทธศาสตร์ที่ เพิ่มศักยภาพ การค้า การลง การท่องเที่ยว ความสัมพันธ์ ประเทศเพื่อน ประเทศเพื่อน	ยุทธศาสตร์ โครงสร้างพี ยุทธศาสตร์ การจัดระเบียบ ชุมชน/สังคม และการรักษา ความสงบ เรียบร้อย	ยุทธศาสตร์ การพัฒนา สังคม	2.ส่งเสริมและ ศิลปวัฒนธรรม ประเพณีท้อง อันดีงามและ ภูมิปัญญาท้องถิ่น ให้ดำรงไว้	จำนวนโครง กิจกรรมที่ดำเนิน การ/ปี	3	6	9	12	ปีละ 3 โครง กิจกรรม	3.ส่งเสริมกี และนันทนา	9.โครงการก่อสร้าง กีฬาประจำอำเภอท่าปลา 10.โครงการก่อสร้าง สวนสุขภาพ 11.โครงการก่อสร้าง ลานกีฬาเอนกประสงค์ อำเภอท่าปลาและสนาม ฟุตบอล 12.โครงการก่อสร้างสนาม ฟุตบอลอำเภอท่าปลาและ ระบบไฟฟ้าส่องสว่าง สนามฟุตบอล 13.โครงการออกกำลังกาย เพื่อสุขภาพ	กองสวัสดิการฯ	

ความเชื่อมโยง กับยุทธศาสตร์ จังหวัด	ยุทธศาสตร์ อปท.ในเขต จังหวัด	ยุทธศาสตร์ อปท.	เป้าประสงค์	ตัวชี้วัด ผลผลิต/ โครงการ	ค่าเป้าหมาย				รวมก้าวหน้า องเป้าหมาย	กลยุทธ์	ผลผลิต/ โครงการ	หน่วยงาน รับผิดชอบ หลัก	หน่วย นับ
					2561	2562	2563	2564					
ยุทธศาสตร์ที่ เพิ่มศักยภาพ การค้า การลง การท่องเที่ยว ความสัมพันธ์ ประเทศเพื่อน ประเทศเพื่อน	ยุทธศาสตร์ โครงสร้างที่ ยุทธศาสตร์ การจัดระเบียบ ชุมชน/สังคม และการรักษา ความสงบ เรียบร้อย	ยุทธศาสตร์ การพัฒนา สังคม	2.ส่งเสริมและ ศิลปวัฒนธรรม ประเพณีท้อง อันดีงามและ ภูมิปัญญาท้องถิ่น ให้ดำรงไว้	จำนวนโครง กิจกรรมที่ดำเนิน การ/ปี	3	6	9	12	ปีละ 3 โครงการ กิจกรรม	4.ส่งเสริมกา มีส่วนร่วมขอ ประชาชน	1.โครงการจัดกิจก เฉลิมพระเกียรติ 2.โครงการวันเทศบาล 3.โครงการจัดเก็บข้อมูล พื้นฐาน 4.โครงการส่งเสริม ประชาธิปไตย 5.โครงการจัดทำแผนชุมชน 6.โครงการวันเยาวชน แห่งชาติ 7.โครงการสานใยรัก ครอบครัวและการพัฒนา สตรีในท้องถิ่น 8.โครงการสืบสานสายใย ใส่ใจผู้สูงอายุ 9.โครงการสมทบเงินทุน สวัสดิการชุมชน 10.โครงการมอบน้ำใจให้ กับผู้ด้อยโอกาส 11.อุดหนุนโครงการจัด งานราชพิธีและรัฐพิธี	สำนักปลัดฯ	

ความเชื่อโยง กับยุทธศาสตร์ จังหวัด	ยุทธศาสตร์ อปท.ในเขต จังหวัด	ยุทธศาสตร์ อปท.	เป้าประสงค์	ตัวชี้วัด ผลผลิต/ โครงการ	ค่าเป้าหมาย				วามก้าวหน้า องเป้าหมาย	กลยุทธ์	ผลผลิต/ โครงการ	หน่วยงาน รับผิดชอบ หลัก	หน่วย นับสนุ	
					2561	2562	2563	2564						
ยุทธศาสตร์ที่ เพิ่มศักยภาพ การค้า การลง การท่องเที่ยว ความสัมพันธ์ ประเทศเพื่อน ประเทศเพื่อน	ยุทธศาสตร์ โครงสร้างพี ยุทธศาสตร์ การจัดระเบียบ ชุมชน/สังคม และการรักษา ความสงบ เรียบร้อย	ยุทธศาสตร์ การพัฒนา สังคม	2.ส่งเสริมและ ศิลปวัฒนธรรม ประเพณีท้อง อันดีงามและ ภูมิปัญญาท้องถิ่น ให้ดำรงไว้	จำนวนโครง กิจกรรมที่ดำเนิน การ/ปี	3	6	9	12	ปีละ 3 โครง กิจกรรม	4.ส่งเสริมกา มีส่วนร่วมขอ ประชาชน	12.โครงการพัฒน ชุมชน ผู้นำคัม 13.โครงการก่อสร้าง อาคารเอนกประสงค์ ประจำชุมชนห้วยภูนก 14.โครงการก่อสร้าง อาคารเอนกประสงค์ ประจำชุมชนเนินสวน 15.โครงการก่อสร้าง อาคารเอนกประสงค์ ประจำชุมชนเนินสว่าง 2 16.โครงการเมือง ชุมชนน่าอยู่	กองสวัสดิการฯ กองช่าง อาคารเอนกประสงค์ ประจำชุมชนห้วยภูนก อาคารเอนกประสงค์ ประจำชุมชนเนินสวน อาคารเอนกประสงค์ ประจำชุมชนเนินสว่าง 2 สำนักปลัดฯ ชุมชนน่าอยู่		
									5.รักษาความ มั่นคง ความ สงบเรียบร้อย การป้องกัน บรรเทาสาธารณ ภัย	1.โครงการฝึกอบรม อปพร. 2.โครงการวัน อปพร. 3.อุดหนุนโครงกา การป้องกัน บรรเทาสาธารณ ภัยประชาชนผู้ ผู้ด้อยโอกาส	กองสวัสดิการฯ			

ความเชื่อมโยง กับยุทธศาสตร์ จังหวัด	ยุทธศาสตร์ อปท.ในเขต จังหวัด	ยุทธศาสตร์ อปท.	เป้าประสงค์	ตัวชี้วัด ผลผลิต/ โครงการ	ค่าเป้าหมาย				รวมก้าวหน้า องเป้าหมาย	กลยุทธ์	ผลผลิต/ โครงการ	หน่วยงาน รับผิดชอบ หลัก	หน่วย นับสนบ
					2561	2562	2563	2564					
ยุทธศาสตร์ที่ เพิ่มศักยภาพ การค้า การลง การท่องเที่ยว ความสัมพันธ์ ประเทศเพื่อน ประเทศเพื่อน	ยุทธศาสตร์ โครงสร้างพี ยุทธศาสตร์ การจัดระเบียบ ชุมชน/สังคม และการรักษา ความสงบ เรียบร้อย	ยุทธศาสตร์ การพัฒนา สังคม	2.ส่งเสริมและ ศิลปวัฒนธรรม ประเพณีท้อง อันดีงามและ ภูมิปัญญาท้องถิ่น ให้ดำรงไว้	จำนวนโครง กิจกรรมที่ดำเนิน การ/ปี	3	6	9	12	ปีละ 3 โครง กิจกรรม	5.รักษาความ มั่นคง ความ สงบเรียบร้อย การป้องกันแ บรรเทาสาธา ภัย	4.โครงการช่วยเหลือ ประสบสาธารณภัย 5.โครงการป้องกันและ ลดอุบัติเหตุทางถนน 6.โครงการจัดซื้อแผงเหล็ก กันจราจร 7.โครงการจัดซื้อเครื่อง รับส่งสัญญาณวิทยุมือถือ 8.โครงการจัดซื้อถังเคมี แบบแห้ง 9.โครงการจัดซื้ออรพวง (ลากเรือท้องแบน) 10.โครงการก่อสร้าง อาคาร อปพร.พร้อมห้อง เก็บของ 11.ถักดับเพลิงชนิดเหลว ระเหย NONCFC (คาร์โบรตรอน)	สำนักปลัดฯ	

ความเชื่อโยง กับยุทธศาสตร์ จังหวัด	ยุทธศาสตร์ อปท.ในเขต จังหวัด	ยุทธศาสตร์ อปท.	เป้าประสงค์	ตัวชี้วัด ผลผลิต/ โครงการ	ค่าเป้าหมาย				รวมก้าวหน้า องเป้าหมาย	กลยุทธ์	ผลผลิต/ โครงการ	หน่วยงาน รับผิดชอบ หลัก	หน่วย นับสน
					2561	2562	2563	2564					
ยุทธศาสตร์ที่ เพิ่มศักยภาพ การค้า การลง การท่องเที่ยว ความสัมพันธ์ ประเทศเพื่อน	ยุทธศาสตร์ ป้องกันและ ปัญหาหยาเส และอบายมุข ยุทธศาสตร์ที่ 7 การจัดระเบียบ ชุมชน/สังคม และการรักษา ความสงบ เรียบร้อย	ยุทธศาสตร์ การพัฒนา สังคม	2.ส่งเสริมและ ศิลปวัฒนธรรม ประเพณีท้อง อันดีงามและ ภูมิปัญญาท้องถิ่น ให้ดำรงไว้	จำนวนโครง กิจกรรมที่ดำเนิน การ/ปี	3	6	9	12	ปีละ 3 โครง กิจกรรม	6.การป้องกัน และแก้ไขปัญ ยาเสพติด	1.โครงการ TO B NUMBER ONE 2.โครงการจ้างนักเรียน นักศึกษาทำงานในช่วง ปิดภาคเรียนฤดูร้อนเพื่อ ป้องกันปัญหาหยาเสพติด และแก้ไขปัญหายาเสพติด และความยากจน 3.โครงการสร้างเครือข่าย เฝ้าระวังปัญหาหยาเสพติด ในชุมชนแบบ "ตาสืบประรด" 4.โครงการอบรมให้ความ รู้เกี่ยวกับยาเสพติดแก่ กลุ่มเสี่ยง 5.โครงการแข่งขันกีฬา ฟุตบอลเทศบาลตำบล ท่าปลาด้านยาเสพติด 6.โครงการฝึกอบรมศึกษา ดูงานเครือข่ายเฝ้าระวัง ปัญหาหยาเสพติดในชุมชน "แบบตาสืบประรด"	สำนักปลัดฯ	ศตส.ท ท่าปลา ศตส.ท ท่าปลา

ความเชื่อโยง กับยุทธศาสตร์ จังหวัด	ยุทธศาสตร์ อปท.ในเขต จังหวัด	ยุทธศาสตร์ อปท.	เป้าประสงค์	ตัวชี้วัด ผลผลิต/ โครงการ	ค่าเป้าหมาย				รวมก้าวหน้า องเป้าหมาย	กลยุทธ์	ผลผลิต/ โครงการ	หน่วยงาน รับผิดชอบ หลัก	หน่วย นับสน
					2561	2562	2563	2564					
ยุทธศาสตร์ที่ เพิ่มศักยภาพ การค้า การลง การท่องเที่ยว ความสัมพันธ์ ประเทศเพื่อน ประเทศเพื่อน	ยุทธศาสตร์ โครงสร้างพี ยุทธศาสตร์ การจัดระเบียบ ชุมชน/สังคม และการรักษา ความสงบ เรียบร้อย	ยุทธศาสตร์ การพัฒนา สังคม	2.ส่งเสริมและ ศิลปวัฒนธรรม ประเพณีท้อง อันดีงามและ ภูมิปัญญาท้องถิ่น ให้ดำรงไว้	จำนวนโครง กิจกรรมที่ดำเนิน การ/ปี	3	6	9	12	ปีละ 3 โครงการ กิจกรรม	6.การป้องกัน และแก้ไขปัญหา ยาเสพติด	7.อุดหนุนโครงกา และแก้ไขปัญหา ยาเสพติด 8.โครงการบรรพชาสาม เณรภาคฤดูร้อน	สำนักปลัดฯ	
ยุทธศาสตร์ที่ เสริมสร้าง ให้น่าอยู่ ครอบครัวเข้มแข็ง คุณภาพชีวิตที่ดี	ยุทธศาสตร์ ส่งเสริมคุณ ชีวิต	ยุทธศาสตร์ การพัฒนา องค์กรและ บุคลากร	ปรับปรุงและ ระบบการบริหาร การจัดการ เทศบาลให้มี ประสิทธิภาพเพิ่ม มากขึ้น	จำนวนโครง กิจกรรมที่ดำเนิน การ/ปี	1	2	3	4	ปีละ 1 โครงการ กิจกรรม	1.ประชาสัมพันธ์ เทศบาล	1.โครงการจัดทำ เทศบาล 2.โครงการแผ่นดินธรรม แผ่นดินทอง 3.โครงการเทศบาลพบ ประชาชน 1.โครงการฝึกอบรมและ ศึกษาดูงานนอกสถานที่ 2.โครงการเลือกตั้งผู้ บริหาร สมาชิกสภา เทศบาลตำบลท่าปลา	สำนักปลัดฯ	

ความเชื่อโยง กับยุทธศาสตร์ จังหวัด	ยุทธศาสตร์ อปท.ในเขต จังหวัด	ยุทธศาสตร์ อปท.	เป้าประสงค์	ตัวชี้วัด ผลผลิต/ โครงการ	ค่าเป้าหมาย				รวมก้าวหน้า องเป้าหมาย	กลยุทธ์	ผลผลิต/ โครงการ	หน่วยงาน รับผิดชอบ หลัก	หน่วย นับสน
					2561	2562	2563	2564					
ยุทธศาสตร์ที่ เสริมสร้างบ้ำ ให้น่าอยู่ ชุมช ครอบครัวเข้มแข็ง คุณภาพชีวิตที่ดี	ยุทธศาสตร์ ส่งเสริมคุณ ชีวิต	ยุทธศาสตร์ การพัฒนาด้ องค์กรและ บุคลากร	ปรับปรุงและพ ระบบการบริห การจัดการงา เทศบาลให้มี ประสิทธิภาพเพิ่ม มากขึ้น	จำนวนโครง กิจกรรมที่ดำเนิน การ/ปี	1	2	3	4	ปีละ 1 โครง กิจกรรม	2.ส่งเสริมแล พัฒนาประสิ บุคลากร	3.โครงการส่งบุค ประชุม/อบรมเพื่อเพิ่ม ประสิทธิภาพในการ ปฏิบัติงาน 4.โครงการอบรมพัฒนา ศักยภาพของบุคลากร เทศบาลตำบลท่าปลา 5.โครงการจัดทำ ภาษีและทะเบียนทรัพย์สิน กองคลัง	สำนักปลัดฯ	
										3.ปรับปรุงแล พัฒนาการจั รายได้	1.อุดหนุนโครงกา รวมข้อมูลข่าวสารข้อ การจ้างขององค์การ บริหารส่วนตำบลระดับ อำเภอ		

ความเชื่อมโยง กับยุทธศาสตร์ จังหวัด	ยุทธศาสตร์ อปท.ในเขต จังหวัด	ยุทธศาสตร์ อปท.	เป้าประสงค์	ตัวชี้วัด ผลผลิต/ โครงการ	ค่าเป้าหมาย				รวมก้าวหน้า องเป้าหมาย	กลยุทธ์	ผลผลิต/ โครงการ	หน่วยงาน รับผิดชอบ หลัก	หน่วย นับสน
					2561	2562	2563	2564					
ยุทธศาสตร์ที่ เสริมสร้างบ้ำ ให้น่าอยู่ ชุมช ครอบครัวเข้มแข็ง คุณภาพชีวิตที่ดี	ยุทธศาสตร์ ส่งเสริมคุณ ชีวิต	ยุทธศาสตร์ การพัฒนาด้ องค์กรและ บุคลากร	ปรับปรุงและพ ระบบการบริห การจัดการร เทศบาลให้มี ประสิทธิภาพเพิ่ม มากขึ้น	จำนวนโครง กิจกรรมที่ดำเนิน การ/ปี	1	2	3	4	ปีละ 1 โครง กิจกรรม	4.จัดซื้อเครื เครื่องใช้ และ ปรับปรุงสธา ปฏิบัติงาน	1.โครงการจัดซื้อ ออกกำลังกาย 2.โครงการจัดซื้อ โต๊ะทำงาน 3.โครงการจัดซื้อเก้าอี้ ทำงาน 4.โครงการจัดซื้อตู้เหล็ก เก็บเอกสาร 2 บานเลื่อน 5.โครงการจัดซื้อตู้ เก็บเอกสาร 2 บานเปิด 6.โครงการจัดซื้อตู้เอกสาร 4 ลื่นชัก 7.โครงการจัดซื้อ ดับเพลิงขนาด 2.5 นิ้ว ชนิดยางสังเคราะห์รับเบอร์ ไนไตร พีวีซี ยาว 20 เมตร 8.โครงการจัดซื้อสายส่งน้ำ ดับเพลิงขนาด 1.5 นิ้ว ชนิดยางสังเคราะห์รับเบอร์ ไนไตร พีวีซี ยาว 20 เมตร	กองสาธารณสุข	

ความเชื่อมโยง กับยุทธศาสตร์ จังหวัด	ยุทธศาสตร์ อปท.ในเขต จังหวัด	ยุทธศาสตร์ อปท.	เป้าประสงค์	ตัวชี้วัด ผลผลิต/ โครงการ	ค่าเป้าหมาย				รวมก้าวหน้า องเป้าหมาย	กลยุทธ์	ผลผลิต/ โครงการ	หน่วยงาน รับผิดชอบ หลัก	หน่วย นับสน
					2561	2562	2563	2564					
ยุทธศาสตร์ที่ เสริมสร้างบ้ำ ให้น่าอยู่ ชุมช ครอบครัวเข้มแข็ง คุณภาพชีวิตที่ดี	ยุทธศาสตร์ ส่งเสริมคุณ ชีวิต	ยุทธศาสตร์ การพัฒนาด้ องค์กรและ บุคลากร	ปรับปรุงและพ ระบบการบริห การจัดการงา เทศบาลให้มี ประสิทธิภาพเพิ่ม มากขึ้น	จำนวนโครง กิจกรรมที่ดำเนิน การ/ปี	1	2	3	4	ปีละ 1 โครง กิจกรรม	4.จัดซื้อเครื เครื่องใช้ และ ปรับปรุงสถา ปฏิบัติงาน	9.โครงการจัดซื้อ จรรยา 10.โครงการจัดซื้อไฟหมุน (แค็บซูล) 11.โครงการจัดซื้อแผง เหล็กกันจรรยาแบบไม่มีล้อ 12.โครงการจัดซื้อชุด ประแจชุดใหญ่ 13.โครงการจัดซื้อรถตู้ 14.โครงการจัดซื้อเครื่อง ปรับอากาศสำหรับห้อง ควบคุมเครื่องเสียงห้อง ประชุมสภา ทด.ท่าปลา 15.โครงการสถาน น่านอนำทำงาน 16.โครงการจัดซื้อ คอมพิวเตอร์ 17.โครงการจัดซื้อ กระบะ 4 ประตู	สำนักปลัดฯ	

ความเชื่อมโยง กับยุทธศาสตร์ จังหวัด	ยุทธศาสตร์ อปท.ในเขต จังหวัด	ยุทธศาสตร์ อปท.	เป้าประสงค์	ตัวชี้วัด ผลผลิต/ โครงการ	ค่าเป้าหมาย				รวมก้าวหน้า องเป้าหมาย	กลยุทธ์	ผลผลิต/ โครงการ	หน่วยงาน รับผิดชอบ หลัก	หน่วย นับ
					2561	2562	2563	2564					
ยุทธศาสตร์ที่ เสริมสร้างบ้าน ให้น่าอยู่ ชุมชน ครอบครัวเข้มแข็ง คุณภาพชีวิตที่ดี	ยุทธศาสตร์ ส่งเสริมคุณ ชีวิต	ยุทธศาสตร์ การพัฒนา องค์กรและ บุคลากร	ปรับปรุงและพ ระบบการบริห การจัดการงา เทศบาลให้มี ประสิทธิภาพเพิ่ม มากขึ้น	จำนวนโครง กิจกรรมที่ดำเนิน การ/ปี	1	2	3	4	ปีละ 1 โครง กิจกรรม	4.จัดซื้อเครื่อ เครื่องใช้ และ ปรับปรุงสถา ปฏิบัติงาน	18.โครงการจัดซื้อ จักรยานยนต์แบบสตาร์ทมือ 19.โครงการจัดซื้อเครื่อง พ่นสารเคมีกำจัดแมลง ละอองฝอย (ULV) 20.โครงการจัดซื้อเครื่อง วัดความดัน 21.โครงการจัดซื้อกิโ ซึ่งน้ำหนักแบบดิจิตอล 22.โครงการปรับป ศาลาพักผู้โดยสาร 23.โครงการปรับป นั่งเล่นของพนักงาน 24.โครงการจัดซื้อ กระบะ 4 ประตู 25.โครงการจัดทำ บุคลากร 26.โครงการจัดซื้อเครื่อง โทรทัศน์	กองสาธารณสุข กองสาธารณสุข กองช่าง สำนักปลัดฯ	สุข

ความเชื่อโยง กับยุทธศาสตร์ จังหวัด	ยุทธศาสตร์ อปท.ในเขต จังหวัด	ยุทธศาสตร์ อปท.	เป้าประสงค์	ตัวชี้วัด ผลผลิต/ โครงการ	ค่าเป้าหมาย				วามก้าวหน้า องเป้าหมาย	กลยุทธ์	ผลผลิต/ โครงการ	หน่วยงาน รับผิดชอบ หลัก	หน่วย นับสนบ
					2561	2562	2563	2564					
ยุทธศาสตร์ที่ เสริมสร้างบ้ำ ให้น่าอยู่ ชุมช ครอบครัวเข้มแข็ง คุณภาพชีวิตที่ดี	ยุทธศาสตร์ ส่งเสริมคุณ ชีวิต	ยุทธศาสตร์ การพัฒนา องค์กรและ บุคลากร	ปรับปรุงและพ ระบบการบริห การจัดการงา เทศบาลให้มี ประสิทธิภาพเพิ่ม มากขึ้น	จำนวนโครง กิจกรรมที่ดำเนิน การ/ปี	1	2	3	4	ปีละ 1 โครง กิจกรรม	4.จัดซื้อเครื เครื่องใช้ และ ปรับปรุงสถา ปฏิบัติงาน	27.โครงการก่อสร้าง ทางลาดสำหรับผู้พิการ และผู้สูงอายุ 28.โครงการปรับ สำนักงาน 29.โครงการก่อสร้าง สำนักงาน บ้านพักพนักงาน 30.โครงการจัดทำศูนย์ เทคโนโลยีสารสนเทศ 31.โครงการจัดซื้อ ครุภัณฑ์สำนักงาน	กองสวัสดิการฯ สำนักปลัดฯ สำนักปลัดฯ กองช่าง กองสวัสดิการ	หน่วย

3

u

๘

๓.

๓.

ۛ

ۛ

ۛۛ

**รายละเอียดโครงการพัฒนา
แผนพัฒนาท้องถิ่นสี่ปี (พ.ศ. 2561 - 2564)
สำหรับ องค์กรปกครองส่วนท้องถิ่นดำเนินการ
เทศบาลตำบลท่าปลา**

ยุทธศาสตร์จังหวัดที่ 1 เสริมสร้างบ้านเมืองให้น่าอยู่ ชุมชนและครอบครัวเข้มแข็งคุณภาพชีวิตที่ดี
ยุทธศาสตร์การพัฒนาขององค์กรปกครองส่วนท้องถิ่นในเขตจังหวัด ที่ 3 ด้านโครงสร้างพื้นฐาน

1. ยุทธศาสตร์ที่ 1 การพัฒนาด้านคมนาคม

1.1. แผนงาน เคนะและชุมชน

ที่	โครงการ	วัตถุประสงค์	เป้าหมาย (ผลผลิต ของ โครงการ)	งบประมาณและที่ผ่านมา (บาท)				ตัวชี้วัด (KPI)	ผลลัพธ์ที่ คาดว่าจะได้รับ	หน่วยงาน รับผิดชอบ
				2561	2562	2563	2564			
1	ก่อสร้างถนน โครงการก่อสร้างถนน คสล. ซอยบ้านนางพัชรี ดีมี (แผนชุมชนเนินสว่าง 2)	เพื่อให้ประชาชนได้ สำหรับใช้ในการคมนาคม ได้อย่างสะดวก รวดเร็ว	กว้าง 4 ม. ยาว 65 ม. หนา 0.15 ม. ประมาณ 450 ตรม.	-	-	-	130,000	การคมนาคม สะดวกและ ปลอดภัย ร้อยละ 70 ขึ้นไป	ประชาชนมีการ คมนาคมสะดวก รวดเร็ว	กองช่าง
2	โครงการปรับปรุงขยายถนน พร้อมปูยางแอสฟัลติกส์ (ใช้ยางพารา AC)	เพื่อให้ประชาชนได้ สำหรับใช้ในการคมนาคม ได้อย่างสะดวก รวดเร็ว	ยางเฉลี่ย 6-9 หนา 0.03 ม. พื้นที่ไม่น้อยกว่า 32,854 ตรม.	17,000,000	-	-	-	การคมนาคม สะดวกและ ปลอดภัย ร้อยละ 70 ขึ้นไป	ประชาชนมีการ คมนาคมสะดวก รวดเร็ว และมีความ	กองช่าง
3	โครงการก่อสร้างถนน คสล. บ้านนางกฤษณา นรรัตน์ (แผนชุมชนเนินสว่าง 2)	เพื่อให้ประชาชนได้ ถนนสำหรับใช้ในการ คมนาคมได้อย่างส รวดเร็ว	กว้าง 4 ม. หนา 0.15 ม. ยาว 75 ม. พร้อมไหล่ทาง	-	-	-	500,000	การคมนาคม สะดวกและ ปลอดภัย ร้อยละ 70 ขึ้นไป	ประชาชนมีการ คมนาคมสะดวก รวดเร็ว	กองช่าง

ยุทธศาสตร์การพัฒนาขององค์กรปกครองส่วนท้องถิ่นในเขตจังหวัด ที่ 3 ด้านโครงสร้างพื้นฐาน

1. ยุทธศาสตร์ที่ 1 การพัฒนาด้านคมนาคม

1.1. แผนงาน เคนะและชุมชน

ที่	โครงการ	วัตถุประสงค์	เป้าหมาย (ผลผลิต ของ โครงการ)	งบประมาณและที่ผ่านมา (บาท)				ตัวชี้วัด (KPI)	ผลลัพธ์ที่ คาดว่าจะได้รับ	หน่วยงาน รับผิดชอบ
				2561	2562	2563	2564			
4	ก่อสร้างทางระบายน้ำ โครงการก่อสร้างรางระบายน้ำทั้งสองข้างหน้าห้องแถวและสภ.ท่าปลา (แผนชุมชนห้วยกุก)	เพื่อการระบายน้ำที่กว้าง ป้องกันการเกิดปัญหาน้ำท่วม	กว้าง 0.40 ม. ลึก 0.50 ม. หนา 0.10 ม. ยาวประมาณ 75 ม.	-	-	-	498,400	การระบายน้ำได้ร้อยละ 80	มีการระบายน้ำได้รวดเร็วไม่เกิดปัญหาน้ำท่วม	กองช่าง
5	โครงการก่อสร้างรางระบายน้ำชอยบ้านนายบุญชู คำข้า (แผนชุมชนตลาด)	เพื่อการระบายน้ำที่กว้าง ป้องกันการเกิดปัญหาน้ำท่วม	กว้าง 0.40 ม. ลึก 0.50 ม. หนา 0.10 ม. ยาวประมาณ 317 ม.	-	-	-	182,000	การระบายน้ำได้ร้อยละ 80	มีการระบายน้ำได้รวดเร็วไม่เกิดปัญหาน้ำท่วม	กองช่าง
6	โครงการก่อสร้างรางระบายน้ำ(ถนนเทศบาล 22)ข้างถนนทั้งสองด้าน (แผนชุมชนเนินสว่าง 1)	เพื่อการระบายน้ำที่กว้าง ป้องกันการเกิดปัญหาน้ำท่วม	กว้าง 0.40 ม. ลึก 0.50 ม. หนา 0.10 ม. ยาวประมาณ 466 ม.	-	-	-	#####	การระบายน้ำได้ร้อยละ 80	มีการระบายน้ำได้รวดเร็วไม่เกิดปัญหาน้ำท่วม	กองช่าง

1. ยุทธศาสตร์ที่ 1 การพัฒนาด้านคมนาคม

1.1. แผนงาน เคนะและชุมชน

ที่	โครงการ	วัตถุประสงค์	เป้าหมาย (ผลผลิต ของ โครงการ)	งบประมาณและที่ผ่านมา (บาท)				ตัวชี้วัด (KPI)	ผลลัพธ์ที่ คาดว่าจะได้รับ	หน่วยงาน รับผิดชอบ
				2561	2562	2563	2564			
7	โครงการวางท่อระบายน้ำถนนร่วมจิต - เขื่อนดิน หมายเลข 1163 (บริเวณนายประดง - บ้านนางจรรยา สาทิพย์จันทร์)	เพื่อการระบายน้ำที่ป้องกันการเกิดปัญหาน้ำท่วม	หนา 0.10 ม. ยาวประมาณ 50 ม.	-	-	-	138,000	ท่อระบายน้ำได้ร้อยละ 80	มีการระบายน้ำได้รวดเร็วไม่เกิดปัญหาน้ำท่วม	กองช่าง
8	โครงการก่อสร้างรางระบายน้ำ (ถนนเทศบาล 2) ด้านขวาทางหน้าโรงเรียนเทศบาลตำบลท่าปลา (แผนชุมชนตลาด)	เพื่อการระบายน้ำที่ป้องกันการเกิดปัญหาน้ำท่วม	กว้าง 0.40 ม. ลึก 0.50 ม. หนา 0.10 ม. ยาวประมาณ 65 ม.	-	-	-	250,000	ท่อระบายน้ำได้ร้อยละ 80	มีการระบายน้ำได้รวดเร็วไม่เกิดปัญหาน้ำท่วม	กองช่าง
9	โครงการก่อสร้างรางระบายน้ำ (ถนนเทศบาล 9) หน้าบ้านนางปราณี นุ่มพร (แผนชุมชนเนินสว่าง 1)	เพื่อการระบายน้ำที่ป้องกันการเกิดปัญหาน้ำท่วม	กว้าง 0.40 ม. ลึก 0.50 ม. หนา 0.10 ม. ยาว 239 ม.	-	-	-	500,000	ท่อระบายน้ำได้ร้อยละ 80	มีการระบายน้ำได้รวดเร็วไม่เกิดปัญหาน้ำท่วม	กองช่าง
10	โครงการก่อสร้างรางระบายน้ำ คสล. ข้างถนนด้านขวามือ (ถนนเทศบาล 10 ต่อจากรางเดิมถึงสะพานห้วยยิงแรด (แผนชุมชนเนินสว่าง 2)	เพื่อการระบายน้ำที่ป้องกันการเกิดปัญหาน้ำท่วม	กว้าง 0.40 ม. ลึก 0.50 ม. หนา 0.10 ม. ยาวประมาณ 571 ม.	-	-	-	1,600,000	ท่อระบายน้ำได้ร้อยละ 80	มีการระบายน้ำได้รวดเร็วไม่เกิดปัญหาน้ำท่วม	กองช่าง

ยุทธศาสตร์จังหวัดที่ 1 เสริมสร้างบ้านเมืองให้น่าอยู่ ชุมชนและครอบครัวเข้มแข็งคุณภาพชีวิตที่ดี
ยุทธศาสตร์การพัฒนาขององค์กรปกครองส่วนท้องถิ่นในเขตจังหวัด ที่ 3 ด้านโครงสร้างพื้นฐาน

1. ยุทธศาสตร์ที่ 1 การพัฒนาด้านคมนาคม

1.1. แผนงาน เคนะและชุมชน

ที่	โครงการ	วัตถุประสงค์	เป้าหมาย (ผลผลิต ของ โครงการ)	งบประมาณและที่ผ่านมา (บาท)				ตัวชี้วัด (KPI)	ผลลัพธ์ที่ คาดว่าจะได้รับ	หน่วยงาน รับผิดชอบ
				2561	2562	2563	2564			
11	โครงการก่อสร้างรางระบายน้ำข้างถนนเทศบาล 4 ด้าน (ทางเข้าแฟลตตำรวจ สภ. (แผนชุมชนห้วยกนก)	เพื่อการระบายน้ำที่ป้องกันการเกิดปัญหาน้ำท่วม	กว้าง 0.40 ม. ลึก 0.50 ม. หนา 0.10 ม.	-	-	-	#####	การระบายน้ำ ได้ร้อยละ 80	มีการระบายน้ำได้ รวดเร็วไม่เกิดปัญหา น้ำท่วม	กองช่าง
12	โครงการก่อสร้างรางระบายน้ำหลังบ้านนางศรีประภา ณ ถึงลำห้วยกนก (แผนชุมชนห้วยกนก)	เพื่อการระบายน้ำที่ป้องกันการเกิดปัญหาน้ำท่วม	กว้าง 0.40 ม. ลึก 0.50 ม. หนา 0.10 ม. ยาวประมาณ 214 ม.	-	-	-	599,200	การระบายน้ำ ได้ร้อยละ 80	มีการระบายน้ำได้ รวดเร็วไม่เกิดปัญหา น้ำท่วม	กองช่าง
13	โครงการก่อสร้างรางระบายน้ำข้าง(ถนนเทศบาล 12) (บ้านนายจินดา ยศดีสะ) (แผนชุมชนท่าปลา 1)	เพื่อการระบายน้ำที่ป้องกันการเกิดปัญหาน้ำท่วม	กว้าง 0.40 ม. ลึก 0.50 ม. หนา 0.10 ม.	-	-	-	720,000	การระบายน้ำ ได้ร้อยละ 80	มีการระบายน้ำได้ รวดเร็วไม่เกิดปัญหา น้ำท่วม	กองช่าง
14	โครงการก่อสร้างรางระบายน้ำ(ถนนเทศบาล 4) หน้ากอง (แผนชุมชนห้วยกนก)	เพื่อการระบายน้ำที่ป้องกันการเกิดปัญหาน้ำท่วม	กว้าง 0.40 ม. ลึก 0.50 ม. หนา 0.10 ม.	-	-	-	133,000	การระบายน้ำ ได้ร้อยละ 80	มีการระบายน้ำได้ รวดเร็วไม่เกิดปัญหา น้ำท่วม	กองช่าง
15	โครงการก่อสร้างรางระบายน้ำ(ถนนเทศบาล 5)หน้าโรงท่าปลาประชาอุทิศ -ชุมชน (แผนชุมชนห้วยกนก)	เพื่อการระบายน้ำที่ป้องกันการเกิดปัญหาน้ำท่วม	กว้าง 0.40 ม. ลึก 0.50 ม. หนา 0.10 ม.	-	-	-	#####	การระบายน้ำ ได้ร้อยละ 80	มีการระบายน้ำได้ รวดเร็วไม่เกิดปัญหา น้ำท่วม	กองช่าง

ยุทธศาสตร์จังหวัดที่ 1 เสริมสร้างบ้านเมืองให้น่าอยู่ ชุมชนและครอบครัวเข้มแข็งคุณภาพชีวิตที่ดี
ยุทธศาสตร์การพัฒนาขององค์กรปกครองส่วนท้องถิ่นในเขตจังหวัด ที่ 3 ด้านโครงสร้างพื้นฐาน

1. ยุทธศาสตร์ที่ 1 การพัฒนาด้านคมนาคม

1.1. แผนงาน เคนะและชุมชน

ที่	โครงการ	วัตถุประสงค์	เป้าหมาย (ผลผลิต ของ โครงการ)	งบประมาณและที่ผ่านมา (บาท)				ตัวชี้วัด (KPI)	ผลลัพธ์ที่ คาดว่าจะได้รับ	หน่วยงาน รับผิดชอบ
				2561	2562	2563	2564			
16	โครงการก่อสร้างรางระบาย น้ำซอยบุปผา (แผนชุมชนห้วยกุก)	เพื่อการระบายน้ำที่ ป้องกันการเกิดปัญหาน้ำท่วม	กว้าง 0.40 ม. ลึก 0.50 ม. หนา 0.10 ม.	-	-	-	420,000	การระบายน้ำ ได้ร้อยละ 80	มีการระบายน้ำได้ รวดเร็วไม่เกิดปัญหาน้ำท่วม	กองช่าง
17	โครงการเรียงหินบริเวณหน้า นางสวย (แผนชุมชนเนินสวน)	เพื่อป้องกันการพัง ของดินซึ่งเป็นทางระบาย น้ำ	1	-	-	-	500,000	การป้องกันการ พังทลายของดิน ร้อยละ 80	มีการระบายน้ำได้ รวดเร็วไม่เกิดปัญหาน้ำท่วม	กองช่าง
18	โครงการก่อสร้างรางระบาย (ถนนเทศบาล 10) ตั้งแต่ นางวัน วงษ์ชัย - นางเบา (แผนชุมชนเนินสว่าง 2)	เพื่อการระบายน้ำที่ ป้องกันการเกิดปัญหาน้ำท่วม	กว้าง 0.40 ม. ลึก 0.50 ม. หนา 0.10 ม. ยาวประมาณ 201 ม.	-	-	-	470,000	การระบายน้ำ ได้ร้อยละ 80	มีการระบายน้ำได้ รวดเร็วไม่เกิดปัญหาน้ำท่วม	กองช่าง
19	โครงการเรียงหินบริเวณศาล ท่าปลาประชาอุทิศ - ชุมชน	เพื่อป้องกันการพัง ของดินซึ่งเป็นทางระบาย น้ำ	ยาว 750 เมตร	-	-	-	#####	การป้องกันการ พังทลายของดิน ร้อยละ 80	มีการระบายน้ำได้ รวดเร็วไม่เกิดปัญหาน้ำท่วม	กองช่าง
20	โครงการก่อสร้างรางระบาย (ถนนเทศบาล 19) ซอยหน้า ฝั่งบ้านนายสำราญ (แผนชุมชนเนินสว่าง 2)	เพื่อการระบายน้ำที่ ป้องกันการเกิดปัญหาน้ำท่วม	กว้าง 0.40 ม. ลึก 0.50 ม. หนา 0.10 ม.	-	-	-	579,600	การระบายน้ำ ได้ร้อยละ 80	มีการระบายน้ำได้ รวดเร็วไม่เกิดปัญหาน้ำท่วม	กองช่าง
21	โครงการลาดคอนกรีตราง หลังบ้านนายศิลาปชัย อัม (แผนชุมชนตลาด)	เพื่อป้องกันการพัง ของดินซึ่งเป็นทาง ระบายน้ำ	กว้าง 2.00 ม. ยาวประมาณ 470 ม.	-	-	-	330,000	การระบายน้ำ ได้ร้อยละ 80	มีการระบายน้ำได้ รวดเร็วไม่เกิดปัญหาน้ำท่วม	กองช่าง

ยุทธศาสตร์จังหวัดที่ 1 เสริมสร้างบ้านเมืองให้น่าอยู่ ชุมชนและครอบครัวเข้มแข็งคุณภาพชีวิตที่ดี
ยุทธศาสตร์การพัฒนาขององค์กรปกครองส่วนท้องถิ่นในเขตจังหวัด ที่ 3 ด้านโครงสร้างพื้นฐาน

1. ยุทธศาสตร์ที่ 1 การพัฒนาด้านคมนาคม

1.1. แผนงาน เคนะและชุมชน

ที่	โครงการ	วัตถุประสงค์	เป้าหมาย (ผลผลิต ของ โครงการ)	งบประมาณและที่ผ่านมา (บาท)				ตัวชี้วัด (KPI)	ผลลัพธ์ที่ คาดว่าจะได้รับ	หน่วยงาน รับผิดชอบ
				2561	2562	2563	2564			
22	โครงการก่อสร้างรางระบาย ข้างทางหลวง 1163 (แผนชุมชนเนินสวน)	เพื่อการระบายน้ำที่ ป้องกันการเกิดปัญ น้ำท่วม	กว้าง 0.40 ม. ลึก 0.50 ม. หนา 0.10 ม.	-	-	-	500,000	การระบายน้ำ ได้ร้อยละ 80	มีการระบายน้ำได้ส รวดเร็วไม่เกิดปัญหา น้ำท่วม	กองช่าง
23	โครงการก่อสร้างรางระบาย ทางเข้าถนนร้อยใจ (แผนชุมชนเนินสว่าง 2)	เพื่อการระบายน้ำที่ ป้องกันการเกิดปัญ น้ำท่วม	กว้าง 0.40 ม. ลึก 0.50 ม. หนา 0.10 ม.	-	-	-	500,000	การระบายน้ำ ได้ร้อยละ 80	มีการระบายน้ำได้ส รวดเร็วไม่เกิดปัญหา น้ำท่วม	กองช่าง
24	โครงการก่อสร้างรางระบาย คอนกรีต หลังบ้านหมอหน จนถึงบ้านนางมะยรี ค้ำมง	เพื่อการระบายน้ำที่ ป้องกันการเกิดปัญ น้ำท่วม	กว้าง 0.40 ม. ลึก 0.50 ม. หนา 0.10 ม.	-	-	-	600,000	การระบายน้ำ ได้ร้อยละ 80	มีการระบายน้ำได้ส รวดเร็วไม่เกิดปัญหา น้ำท่วม	กองช่าง
25	โครงการก่อสร้างรางระบาย คสล.ถนนสายฝั่งตรงข้าม	เพื่อการระบายน้ำที่ ป้องกันการเกิดปัญ น้ำท่วม	กว้าง 0.40 ม. ลึก 0.50 ม. หนา 0.10 ม.	-	-	-	500,000	การระบายน้ำ ได้ร้อยละ 80	มีการระบายน้ำได้ส รวดเร็วไม่เกิดปัญหา น้ำท่วม	กองช่าง
26	โครงการเรียงหินสันอ่างห้ หมู่ 1 ตำบลท่าปลา	เพื่อป้องกันการพัง ของดิน	กว้าง 0.40 ม. ลึก 0.50 ม. หนา 0.10 ม.	-	9,000,000	-	-	การป้องกัน พังทลายของดิน ร้อยละ 80	สันอ่างมีความแข็ง ปกป้องกันการพังทลาย ของดิน	กองช่าง
27	โครงการปรับปรุงท่อระบาย หน้าวัดเนินสวน	เพื่อการระบายน้ำที่ ป้องกันการเกิดปัญ น้ำท่วม	กว้าง 0.40 ม. ลึก 0.50 ม. หนา 0.10 ม.	-	-	-	350,000	การระบายน้ำ ได้ร้อยละ 80	มีการระบายน้ำได้ส รวดเร็วไม่เกิดปัญหา น้ำท่วม	กองช่าง

ยุทธศาสตร์จังหวัดที่ 1 เสริมสร้างบ้านเมืองให้น่าอยู่ ชุมชนและครอบครัวเข้มแข็งคุณภาพชีวิตที่ดี
ยุทธศาสตร์การพัฒนาขององค์กรปกครองส่วนท้องถิ่นในเขตจังหวัด ที่ 3 ด้านโครงสร้างพื้นฐาน

1. ยุทธศาสตร์ที่ 1 การพัฒนาด้านคมนาคม

1.1. แผนงาน เคนะและชุมชน

			เป้าหมาย	งบประมาณและที่ผ่านมา (บาท)		ผลลัพธ์ที่	หน่วยงาน
--	--	--	----------	----------------------------	--	------------	----------

ที่	โครงการ	วัตถุประสงค์	(ผลผลิต ของ โครงการ)	2561	2562	2563	2564	ตัวชี้วัด (KPI)	คาดว่าจะได้รับ	ผิดชอบหนี้
28	ก่อสร้างทางเท้า โครงการก่อสร้างทางเท้า (ถนนเทศบาล 6) ถึง ท่าแ เทศบาล 7 (ซอยข้าง โรงเรียนท่าปลาอนุสรณ์ 1 ถึงสามแยกข้างบ้านนายศิลาชัย อัมพรดล) (แผนชุมชนตลาด)	- เพื่อให้ประชาชน ความปลอดภัยใน เดินถนน	กว้าง 2.00 ม. ยาวประมาณ 550 ม.	-	-	-	#####	การคมนาคม สะดวกและ ปลอดภัย ร้อยละ 70 ขึ้น	- ประชาชนมีความ ปลอดภัยในการเดิน ถนน - ถนนมีความ สวยงาม	กองช่าง
29	โครงการก่อสร้างทางเท้า (ถนนเทศบาล 8) ตั้งแต่สาร นางบาน ยะจร ถึงสามแยก (แผนชุมชนเนินสวน)	- เพื่อให้ประชาชน ความปลอดภัยใน เดินถนน	กว้าง 2.00 ม. ยาวประมาณ 469 ม.	-	-	-	625,000	การคมนาคม สะดวกและ ปลอดภัย ร้อยละ 70 ขึ้น	- ประชาชนมีความ ปลอดภัยในการเดิน ถนน - ถนนสวยงาม	กองช่าง
30	โครงการก่อสร้างทางเท้า เทศบาล 7) ด้านขวามือ ถนนทางหลวงสาย 1163 สี่แยกบ้านอาจารย์ดวงจันทร์	- เพื่อให้ประชาชน ความปลอดภัยใน เดินถนน	กว้าง 2.00 ม. ยาวประมาณ 290 ม.	-	-	-	572,220	การคมนาคม สะดวกและ ปลอดภัย ร้อยละ 70 ขึ้น	- ประชาชนมีความ ปลอดภัยในการเดิน ถนน - ถนนมีความ สวยงาม	กองช่าง
31	โครงการก่อสร้างทางเท้า (ถนนเทศบาล 3) ตั้งแต่สี่แ อ.ทวีสิทธิ์ พงษ์พิณ อ.ดวงจันทร์ สุนทรารัตน์ (แผนชุมชนตลาด)	- เพื่อให้ประชาชน ความปลอดภัยใน เดินถนน	กว้าง 2.00 ม. ยาวประมาณ 100 ม.	-	-	-	500,000	การคมนาคม สะดวกและ ปลอดภัย ร้อยละ 70 ขึ้น	- ประชาชนมีความ ปลอดภัยในการเดิน ถนน - ถนนมีความ สวยงาม	กองช่าง

ยุทธศาสตร์จังหวัดที่ 1 เสริมสร้างบ้านเมืองให้น่าอยู่ ชุมชนและครอบครัวเข้มแข็งคุณภาพชีวิตที่ดี
ยุทธศาสตร์การพัฒนาขององค์กรปกครองส่วนท้องถิ่นในเขตจังหวัด ที่ 3 ด้านโครงสร้างพื้นฐาน

1. ยุทธศาสตร์ที่ 1 การพัฒนาด้านคมนาคม

1.1. แผนงาน เคหะและชุมชน

เป้าหมาย	งบประมาณและที่ผ่านมา (บาท)	ผลลัพธ์ที่	หน่วยงาน
----------	----------------------------	------------	----------

ที่	โครงการ	วัตถุประสงค์	(ผลผลิต ของ โครงการ)	2561	2562	2563	2564	ตัวชี้วัด (KPI)	คาดว่าจะได้รับ	ผิดชอบหรือ
32	โครงการก่อสร้างทางเท้า บ้านนายทวน - ทางแยก นางบาน ยะจร (เสนอโครงการโดยชุมชน เนินสวน)	- เพื่อให้ประชาชน ความปลอดภัยในการ เดินถนน	1 แห่ง	-	-	-	100,000	การคมนาคม สะดวกและ ปลอดภัย ร้อยละ 70 ขึ้นไป	- ประชาชนมีความ ปลอดภัยในการเดิน ถนน - ถนนมีความสวยงาม	กองช่าง
33	โครงการก่อสร้างเกาะกลาง เฉลิมพระเกียรติ (แผนชุมชนทุกชุมชน) ท่าปลาอนุสรณ์ 1 ถนนหลังศูนย์จำหน่ายผลิต พื้นเมือง	เพื่อเฉลิมพระเกียรติ พระบาทสมเด็จพระเจ้า อยู่หัวและปรับปรุง ภูมิทัศน์เส้นทางของ เทศบาลให้มีความร่มรื่น สวยงาม	1 แห่ง	-	-	-	#####	มีเส้นทางที่ สวยงาม	เทศบาลตำบลท่า ได้แสดงออกถึงความ จงรักภักดีต่อพระบาท สมเด็จพระเจ้าอยู่หัว และสภาพภูมิทัศน์ เส้นทางของเทศบาล	กองช่าง
ปรับปรุง ซ่อมแซม ถนน ทางระบายน้ำ ทางเท้าและสะพาน										
34	โครงการก่อสร้างถนน คสล เชื่อมระหว่างถนนเทศบาล ถนนเทศบาล 3 ซอยหน้า	เพื่อให้ประชาชนได้ ถนนสำหรับการ คมนาคมได้อย่างสะดวก	1	-	-	-	100,000	การคมนาคม สะดวกและ ปลอดภัย ร้อยละ 70 ขึ้นไป	ประชาชนมีการ คมนาคมสะดวก รวดเร็ว	กองช่าง
35	โครงการปรับปรุงสะพาน (เทศบาล 2)	เพื่อให้ประชาชนมี สำหรับการคมนาคม ได้อย่างสะดวกรวดเร็ว	1	-	-	-	100,000	การคมนาคม สะดวกและ ปลอดภัย ร้อยละ 70 ขึ้นไป	ประชาชนมีการ คมนาคมสะดวก รวดเร็ว	กองช่าง

ยุทธศาสตร์จังหวัดที่ 1 เสริมสร้างบ้านเมืองให้น่าอยู่ ชุมชนและครอบครัวเข้มแข็งคุณภาพชีวิตที่ดี
ยุทธศาสตร์การพัฒนาขององค์กรปกครองส่วนท้องถิ่นในเขตจังหวัด ที่ 3 ด้านโครงสร้างพื้นฐาน

1. ยุทธศาสตร์ที่ 1 การพัฒนาด้านคมนาคม

1.1. แผนงาน เคหะและชุมชน

เป้าหมาย	งบประมาณและที่ผ่านมา (บาท)	ผลลัพธ์ที่	หน่วยงาน
----------	----------------------------	------------	----------

ที่	โครงการ	วัตถุประสงค์	(ผลผลิตของโครงการ)	2561	2562	2563	2564	ตัวชี้วัด (KPI)	คาดว่าจะได้รับ	ผิดชอบ
36	โครงการขยายไหล่ทางถนน นายประνομ ยศดีสะ	เพื่อให้ประชาชนได้ถนนสำหรับการคมนาคมได้อย่างสะดวก เพื่อให้ประชาชนมีสะพานสำหรับการคมนาคมได้อย่างสะดวกรวดเร็ว	1 แห่ง	-	-	-	500,000	การคมนาคม สะดวกและปลอดภัย ร้อยละ 70 ขึ้นไป	เพื่อให้ประชาชนได้ถนนสำหรับการคมนาคมได้อย่างสะดวก เพื่อให้ประชาชนมีสะพานสำหรับการคมนาคมได้อย่างสะดวกรวดเร็ว	กองช่าง
37	โครงการปรับปรุงขยายถนนพร้อมปูยางแอสฟัลติกพารา	เพื่ออำนวยความสะดวกในการคมนาคมของประชาชน	1 แห่ง	#####	-	-	-	การคมนาคม สะดวกและปลอดภัย ร้อยละ 70 ขึ้นไป	ประชาชนมีความปลอดภัยในการใช้ถนน	กองช่าง
38	โครงการปรับปรุงขยายถนนพร้อมปูยางแอสฟัลติกพารา	เพื่ออำนวยความสะดวกในการคมนาคมของประชาชน	1 แห่ง	#####	-	-	-	การคมนาคม สะดวกและปลอดภัย ร้อยละ 70 ขึ้นไป	ประชาชนมีความปลอดภัยในการใช้ถนน	กองช่าง
39	โครงการปรับปรุงขยายถนนพร้อมปูยางแอสฟัลติกพารา	เพื่ออำนวยความสะดวกในการคมนาคมของประชาชน	1 แห่ง	#####	-	-	-	การคมนาคม สะดวกและปลอดภัย ร้อยละ 70 ขึ้นไป	ประชาชนมีความปลอดภัยในการใช้ถนน	กองช่าง
40	โครงการก่อสร้างรางระบายน้ำ หมู่ที่ 1	เพื่อป้องกันการเกิดน้ำท่วม	กว้าง 0.40 ม. ลึก 0.50 ม. หนา 0.10 ม.	400,000	-	-	-	การระบายน้ำได้ ร้อยละ 80	มีการระบายน้ำทำไม่เกิดน้ำท่วม	กองช่าง
41	โครงการก่อสร้างรางระบายน้ำ หมู่ที่ 6	เพื่อป้องกันการเกิดน้ำท่วม	กว้าง 0.40 ม. ลึก 0.50 ม. หนา 0.10 ม.	400,000	-	-	-	การระบายน้ำได้ ร้อยละ 80	มีการระบายน้ำทำไม่เกิดน้ำท่วม	กองช่าง

ยุทธศาสตร์จังหวัดที่ 1 เสริมสร้างบ้านเมืองให้น่าอยู่ ชุมชนและครอบครัวเข้มแข็งคุณภาพชีวิตที่ดี

ยุทธศาสตร์การพัฒนาขององค์กรปกครองส่วนท้องถิ่นในเขตจังหวัด ที่ 3 ด้านโครงสร้างพื้นฐาน

1. ยุทธศาสตร์ที่ 1 การพัฒนาด้านคมนาคม

1.1. แผนงาน เคหะและชุมชน

เป้าหมาย	งบประมาณและที่ผ่านมา (บาท)	ผลลัพธ์ที่	หน่วยงาน
----------	----------------------------	------------	----------

ที่	โครงการ	วัตถุประสงค์	(ผลผลิต ของ โครงการ)	2561	2562	2563	2564	ตัวชี้วัด (KPI)	คาดว่าจะได้รับ	ผิดชอบหนี้
42	โครงการก่อสร้างรางระบาย หมู่ที่ 8	เพื่อป้องกันการเกิด	กว้าง 0.40 ม. ลึก 0.50 ม. หนา 0.10 ม.	400,000	-	-	-	การระบายน้ำ ได้ร้อยละ 80	มีการระบายน้ำทำ ไม่เกิดน้ำท่วม	กองช่าง
43	โครงการก่อสร้าง/ปรับปรุง ห้องน้ำ - ห้องส้วม ตลาด เทศบาลตำบลท่าปลา	เพื่อบริการประชาชน ใช้บริการตลาดสด เทศบาลตำบลท่าปลา	ตลาดสดมี ห้องน้ำ ห้องส้วม	-	-	-	450,000	พึงพอใจของ ประชาชนที่มาใช้ บริการตลาดสด	ประชาชนที่ใช้บริก ในตลาดสดเทศบาลตำบล ท่าปลา มีห้องน้ำใช้งาน	กองช่าง
44	โครงการก่อสร้างอาคารส สำนักงานเทศบาลตำบลท่าปลา	เพื่อให้มีสถานที่ใน ดำเนินกิจการสหกรณ์	1 หลัง	-	-	-	500,000	ร้อยละ 100 เทศบาลมีกิจการ สหกรณ์	มีสถานที่ในการดำ กิจการสหกรณ์	กองช่าง

ยุทธศาสตร์จังหวัดที่ 1 เสริมสร้างบ้านเมืองให้น่าอยู่ ชุมชนและครอบครัวเข้มแข็งคุณภาพชีวิตที่ดี

ยุทธศาสตร์การพัฒนาขององค์กรปกครองส่วนท้องถิ่นในเขตจังหวัด ที่ 7 การจัดระเบียบชุมชน/สังคม และการรักษาความสงบเรียบร้อย

1. ยุทธศาสตร์ที่ 1 การพัฒนาด้านคมนาคม

1.1. แผนงานรักษาความสงบภายใน

	เป้าหมาย	งบประมาณและที่ผ่านมา (บาท)	ผลลัพธ์ที่	หน่วยงาน
--	----------	----------------------------	------------	----------

ที่	โครงการ	วัตถุประสงค์	(ผลผลิตของโครงการ)	2561	2562	2563	2564	ตัวชี้วัด (KPI)	คาดว่าจะได้รับ	ผิดชอบหนี้
1	โครงการอบรมขับขี่ปลอดภัย (แผนชุมชนตลาด)	เพื่อให้ประชาชนมีความรู้เกี่ยวกับกฎจราจร มีความปลอดภัยในการใช้รถใช้ถนน	ประชาชนในเขตเทศบาลตำบลท่าปลา	30,000	30,000	30,000	30,000	ร้อยละ 80 การเกิดอุบัติเหตุลดลง	ประชาชนมีความรู้เกี่ยวกับกฎจราจร มีความปลอดภัยในการใช้รถใช้ถนน	สำนักปลัดฯ
2	โครงการจัดการจราจร (แผนชุมชนทุกชุมชน)	เพื่อความเป็นระเบียบเรียบร้อยในการจราจร ลดการเกิดอุบัติเหตุ บริเวณจุดเสี่ยงอันตราย เพื่อลดการเกิดอุบัติเหตุ	เงินแบ่งของจร เพื่อการจราจรประเภทต่าง ๆ ติดตั้งป้ายเตือนและเครื่องหมายบังคับการจราจร	30,000	30,000	30,000	30,000	ร้อยละ 80 การเกิดอุบัติเหตุลดลง	ประชาชนมีจุดจอตที่เป็นระเบียบไม่กีดขวาง การจราจรมีความปลอดภัยในการใช้รถใช้ถนน สถิติการเกิดอุบัติเหตุลดลง	สำนักปลัดฯ
3	โครงการติดตั้งสัญญาณไฟจราจร (แผนชุมชนเนินสวน)	เพื่อลดการเกิดอุบัติเหตุ บริเวณจุดเสี่ยงอันตราย	ชุมชนเนินสวน	-	100,000	-	-	ร้อยละ 80 การเกิดอุบัติเหตุลดลง	ประชาชนมีความปลอดภัยในการใช้รถใช้ถนน สถิติการเกิดอุบัติเหตุลดลง	สำนักปลัดฯ
4	โครงการติดตั้งป้ายชื่อถนน (แผนชุมชนทุกชุมชน)	เพื่อความสวยงามและเป็นระเบียบเรียบร้อยในด้านการจราจร	ถนนในเขตเทศบาล	-	-	-	100,000	ร้อยละ 100 ถนนมีป้ายชื่อ	ถนนในเขตเทศบาลมีป้ายบอกชื่อชัดเจน สวยงามเป็นระเบียบ	สำนักปลัดฯ

ยุทธศาสตร์จังหวัดที่ 1 เสริมสร้างบ้านเมืองให้น่าอยู่ ชุมชนและครอบครัวเข้มแข็งคุณภาพชีวิตที่ดี
ยุทธศาสตร์การพัฒนาขององค์กรปกครองส่วนท้องถิ่นในเขตจังหวัด ที่ 7 การจัดระเบียบชุมชน/สังคม และการรักษาความสงบเรียบร้อย
1. ยุทธศาสตร์ที่ 1 การพัฒนาด้านคมนาคม

1.1. แผนงานรักษาความสงบภายใน

ที่	โครงการ	วัตถุประสงค์	เป้าหมาย (ผลผลิต ของ โครงการ)	งบประมาณและที่ผ่านมา (บาท)				ตัวชี้วัด (KPI)	ผลลัพธ์ที่ คาดว่าจะได้รับ	หน่วยงาน รับผิดชอบ
				2561	2562	2563	2564			
5	โครงการก่อสร้างลูกระนาดถนนร้อยใจ (แผนชุมชนเนินสว่าง 2)	เพื่อเป็นจุดชะลอค ลดการเกิดอุบัติเหตุ	1 แห่ง	-	-	-	20,000	การเกิดอุบัติเหตุ ร้อยละ 60	สถิติการเกิดอุบัติเหตุ ลดลง	กองช่าง
6	โครงการก่อสร้างไฟฟ้าส่อง ชอยหน้าบ้านนางศิลา	เพื่อลดการเกิดอุบัติเหตุ	1 แห่ง	-	-	-	30,000	ร้อยละ 70 ของประชาชน ที่ใช้ไฟรยทาง มีความปลอดภัย	สถิติการเกิดอุบัติเหตุ ลดลง	กองช่าง
7	โครงการติดตั้งกล้อง CC	1. ป้องกัน เผาไร่วัง ปัญหายาเสพติด 2. แก้ไขปัญหาการจราจร ในแหล่งชุมชน 3. ควบคุมและป้องกัน ปัญหาอาชญากรรม	32 แห่ง	-	-	-	#####	ร้อยละ 80 ของประชาชน มีความปลอดภัย จากปัญหาเสพ ปัญหาการจราจร ปัญหาการอาชญากรรม	พื้นที่มีความปลอดภัย จากปัญหาเสพติด ปัญหาการจราจรและ ปัญหาการอาชญากรรม	กองช่าง

ยุทธศาสตร์จังหวัดที่ 1.เสริมสร้างบ้านเมืองให้น่าอยู่ ชุมชนและครอบครัวเข้มแข็งคุณภาพชีวิตที่ดี, 4.อนุรักษ์ ฟื้นฟู ทรัพยากรธรรมชาติสิ่งแวดล้อม
ยุทธศาสตร์การพัฒนาขององค์กรปกครองส่วนท้องถิ่นในเขตจังหวัด ที่ 1.ด้านส่งเสริมคุณภาพชีวิต

1. ยุทธศาสตร์ที่ 2 การพัฒนาด้านเศรษฐกิจ

1.1. แผนงานสร้างความเข้มแข็งของชุมชน

ที่	โครงการ	วัตถุประสงค์	เป้าหมาย (ผลผลิต ของ โครงการ)	งบประมาณและที่ผ่านมา (บาท)				ตัวชี้วัด (KPI)	ผลลัพธ์ที่ คาดว่าจะได้รับ	หน่วยงาน รับผิดชอบ
				2561	2562	2563	2564			
1	โครงการเศรษฐกิจพอเพียง	เพื่อส่งเสริมให้ประ เพิ่มรายได้ ลดราย ในเขตเทศบาล	ประชาชน ในเขตเทศบาล	10,000	10,000	10,000	10,000	กรมพึงพอใจข ผู้เข้าร่วมโครงก	ประชาชนมีรายได้ เพิ่มขึ้น ลดรายจ่าย	องสวัสดิการ
2	โครงการส่งเสริมและพัฒน	1. เพื่อให้ส่งเสริมใน เพิ่มขึ้น 2. เพื่อส่งเสริมให้มีการร่วม กลุ่มเพื่อสร้างวิสาหกิจชุมชน 3. เพื่อการพัฒนาศักยภาพ และคุณภาพชีวิต	ประชาชน ในเขตเทศบาล	20,000	20,000	20,000	20,000	ร้อยละ 60 ประชาชนที่อาชีพ และมีรายได้	1. การส่งเสริมให้ ประชาชนทุกกลุ่มมี รายได้และอาชีพเสริม ในครัวเรือน ดังนี้คือ 1. กลุ่มเด็กและเยาวชน 2. กลุ่มสตรี 3. กลุ่มผู้สูงอายุ 4. กลุ่มการเกษตร	องสวัสดิการ
3	โครงการสนับสนุนเครื่องสู แก่เกษตรกรกลุ่มทำนา (แผนชุมชนเนินสว่าง 2)	เพื่อให้กลุ่มเกษตรกร ทำนามีเครื่องมือเค ในการประกอบอาชีพ	เกษตรกรในเขต เทศบาล	-	-	-	20,000	ร้อยละ 60 เกษตรกรมีเครื่อ สูบน้ำใช้	กลุ่มเกษตรกรทำ มีเครื่องมือเครื่องใช้ ในการประกอบอาชีพ	องสวัสดิการ

ยุทธศาสตร์จังหวัดที่ 1.เสริมสร้างบ้านเมืองให้น่าอยู่ ชุมชนและครอบครัวเข้มแข็งคุณภาพชีวิตที่ดี, 4.อนุรักษ์ ฟื้นฟู ทรัพยากรธรรมชาติสิ่งแวดล้อม
ยุทธศาสตร์การพัฒนาขององค์กรปกครองส่วนท้องถิ่นในเขตจังหวัด ที่ 1.ด้านส่งเสริมคุณภาพชีวิต

1. ยุทธศาสตร์ที่ 2 การพัฒนาด้านเศรษฐกิจ

1.1. แผนงานการเกษตร

			เป้าหมาย	งบประมาณและที่ผ่านมา (บาท)		ผลลัพธ์ที่	หน่วยงาน
--	--	--	----------	----------------------------	--	------------	----------

ที่	โครงการ	วัตถุประสงค์	(ผลผลิต ของ โครงการ)	2561	2562	2563	2564	ตัวชี้วัด (KPI)	คาดว่าจะได้รับ	ผิดชอบหนี้
1	โครงการก่อสร้างถังน้ำใส 200 ลบ.ม	เพื่อให้มีถังบรรจุน้ำ ทำการเกษตร	3 ถัง	#####	-	-	-	ตามพึงพอใจ ประชาชนที่ ทำการเกษตร	ประชาชนมีน้ำใช้ ทำการเกษตรอย่างเพียงพอ	กองช่าง
2	โครงการวางท่อน้ำเพื่อการ ท่อ PVC ขนาด 6 นิ้ว class 8.5	เพื่อให้มีน้ำใช้ใน การเกษตร	1 แห่ง	#####	-	-	-	ตามพึงพอใจ ประชาชนที่ ทำการเกษตร	ประชาชนมีน้ำใช้ ทำการเกษตรอย่างเพียงพอ	กองช่าง

ยุทธศาสตร์จังหวัดที่ 1.เสริมสร้างบ้านเมืองให้น่าอยู่ ชุมชนและครอบครัวเข้มแข็งคุณภาพชีวิตที่ดี

ยุทธศาสตร์การพัฒนาขององค์กรปกครองส่วนท้องถิ่นในเขตจังหวัดที่ 1.ด้านส่งเสริมคุณภาพชีวิต, 6.ด้านศิลปะ วัฒนธรรม จารีตประเพณีและ

1. ยุทธศาสตร์ที่ 3.การพัฒนาด้านการศึกษา

1.1. แผนงานสร้างความเข้มแข็งของชุมชน

เป้าหมาย	งบประมาณและที่ผ่านมา (บาท)	ผลลัพธ์ที่	หน่วยงาน
----------	----------------------------	------------	----------

ที่	โครงการ	วัตถุประสงค์	(ผลผลิตของโครงการ)	2561	2562	2563	2564	ตัวชี้วัด (KPI)	คาดว่าจะได้รับ	เปิดขอบข่าย
1	โครงการสนับสนุนสิ่งพิมพ์ที่อ่านหนังสือพิมพ์ประจำ (แผนชุมชนทุกชุมชน)	เพื่อให้ประชาชนมีข้อมูลข่าวสารเพิ่มขึ้น	ชุมชนในเขตเทศบาล	30,000	30,000	30,000	30,000	ร้อยละ 100 ประชาชนมีหนังสือพิมพ์อ่าน	ประชาชนมีแหล่งข้อมูลข่าวสารเพิ่มขึ้น	องสวัสดิการ
2	โครงการเอี้ยอ้ายสอนน้องหนังสือ	เพื่อให้เด็กและเยาวชนมีส่วนร่วมในการส่งเสริมการรักการอ่าน	เด็กและเยาวชนในเขตเทศบาล	40,000	40,000	40,000	40,000	ร้อยละ 80 เด็กและเยาวชนรักการอ่านเพิ่มขึ้น	เด็กและเยาวชนรักการอ่านเพิ่มขึ้น	องสวัสดิการ
3	โครงการศูนย์การเรียนรู้เทศบาลตำบลท่าปลา โรงเรียนท่าปลาอนุสรณ์ 1	เพื่อเป็นแหล่งเรียนรู้เด็กและเยาวชนเทศบาลตำบลท่าปลา	เด็กและเยาวชนในเขตเทศบาล	100,000	-	-	-	ร้อยละ 100 มีศูนย์เรียนรู้	ชุมชน นักเรียน ประชาชน มีแหล่งเรียนรู้	องสวัสดิการ
4	โครงการติดตั้ง/ปรับปรุงระบบเสียงตามสาย (แผนชุมชนทุกชุมชน)	เพื่อเพิ่มประสิทธิภาพความครอบคลุมในการกระจายเสียง	ชุมชนในเขตเทศบาล	-	-	-	100,000	ร้อยละ 80 ประชาชนได้รับข้อมูลข่าวสาร	การกระจายเสียงมีความครอบคลุมและมีประสิทธิภาพ	สำนักปลัดข

ยุทธศาสตร์จังหวัดที่ 1.เสริมสร้างบ้านเมืองให้น่าอยู่ ชุมชนและครอบครัวเข้มแข็งคุณภาพชีวิตที่ดี

ยุทธศาสตร์การพัฒนาขององค์กรปกครองส่วนท้องถิ่นในเขตจังหวัดที่ 1.ด้านส่งเสริมคุณภาพชีวิต, 6.ด้านศิลปะ วัฒนธรรม จารีตประเพณีและ

1. ยุทธศาสตร์ที่ 3.การพัฒนาด้านการศึกษา

1.1. แผนงานการศึกษา

	เป้าหมาย	งบประมาณและที่ผ่านมา (บาท)	ผลลัพธ์ที่	หน่วยงาน
--	----------	----------------------------	------------	----------

ที่	โครงการ	วัตถุประสงค์	(ผลผลิตของโครงการ)	2561	2562	2563	2564	ตัวชี้วัด (KPI)	คาดว่าจะได้รับ	ผิดชอบ
1	โครงการจัดตั้งศูนย์สภาเด็กและเยาวชนเทศบาลตำบลท่าปลา	เพื่อเป็นแหล่งเรียนรู้อะไรสำหรับเด็กและเยาวชนเทศบาลตำบลท่าปลา	1 แห่ง	-	-	-	200,000	ร้อยละ 100 เด็กและเยาวชนที่มีศูนย์สภาเด็กและเยาวชน	ชุมชน นักเรียนและอาสาสมัคร ประชาชน มีแหล่งเรียนรู้และมีการเก็บรักษาเอกสารต่าง ๆ ของเด็กและเยาวชน	ผิดชอบ
2	โครงการสนับสนุนค่าใช้จ่ายในการบริหารสถานศึกษา	เพื่อเป็นค่าอาหารกลางวันสำหรับเด็กเล็กและพัฒนาค่าใช้จ่ายการบริหารสถานศึกษาของศูนย์พัฒนาเด็กเล็กเทศบาลตำบลท่าปลา	เด็กเล็กในศูนย์พัฒนาเทศบาลตำบลท่าปลา	365,000	435,000	440,000	445,000	เด็กเล็กในศูนย์พัฒนาเด็กเล็กทุกคน	เด็กในศูนย์พัฒนาเทศบาลตำบลท่าปลาได้รับโภชนาการและมีสุขภาพที่ดี และมีความพร้อมในการจัดการเรียนการสอน	ผิดชอบ
3	โครงการส่งเสริมศักยภาพการจัดการศึกษาของท้องถิ่น	เพื่อพัฒนาบุคลากรทางการศึกษา	บุคลากรทางการศึกษาของเทศบาล	15,000	15,000	15,000	15,000	ร้อยละ 100 บุคลากรทางการศึกษาที่มีความรู้เพิ่มขึ้น	บุคลากรทางการศึกษาได้รับการพัฒนา	ผิดชอบ
4	โครงการอบรมส่งเสริมพัฒนาให้แก่วัยรุ่นในศูนย์พัฒนาเทศบาลตำบลท่าปลา	เพื่อให้เด็กมีสุขภาพดีทั้งร่างกายและจิตใจเจริญเติบโตตามวัย มีพัฒนาการที่เหมาะสม	เด็กเล็กในศูนย์พัฒนาเทศบาลตำบลท่าปลา	10,000	10,000	10,000	10,000	ร้อยละ 80 เด็กมีสุขภาพดี แข็งแรงและโตตามวัย	เด็กมีสุขภาพร่างกายที่แข็งแรงและมีพัฒนาการที่เหมาะสมตามวัย	ผิดชอบ

ยุทธศาสตร์จังหวัดที่ 1.เสริมสร้างบ้านเมืองให้น่าอยู่ ชุมชนและครอบครัวเข้มแข็งคุณภาพชีวิตที่ดี

ยุทธศาสตร์การพัฒนาขององค์กรปกครองส่วนท้องถิ่นในเขตจังหวัดที่ 1.ด้านส่งเสริมคุณภาพชีวิต, 6.ด้านศิลปะ วัฒนธรรม จารีตประเพณีและ

1. ยุทธศาสตร์ที่ 3.การพัฒนาด้านการศึกษา

1.1. แผนงานการศึกษา

เป้าหมาย	งบประมาณและที่ผ่านมา (บาท)	ผลลัพธ์ที่	หน่วยงาน
----------	----------------------------	------------	----------

ที่	โครงการ	วัตถุประสงค์	(ผลผลิตของโครงการ)	2561	2562	2563	2564	ตัวชี้วัด (KPI)	คาดว่าจะได้รับ	ผิดชอบ
5	โครงการแข่งขันกีฬาฟุตบอลสำหรับเด็กเล็กเทศบาลตำบลท่าบอง	เพื่อส่งเสริมให้เด็กเล็กออกกำลังกายและพัฒนาเทศบาลความสัมพันธระหว่างเด็ก ผู้ปกครอง ชุมชน และหน่วยงาน	เด็กเล็กในศูนย์พัฒนาเทศบาล	10,000	10,000	10,000	10,000	ความพึงพอใจของเด็กและผู้ปกครอง	เด็กนักเรียนได้รับการส่งเสริมการออกกำลังกายและได้เชื่อมความสัมพันธ์ระหว่างเด็กและผู้เข้าร่วมกิจกรรม	องค์การศึกษา
6	โครงการเผยแพร่ผลการปศุสัตว์พัฒนาเด็กเล็กเทศบาลตำบล ประจำปี	เพื่อให้ผู้ปกครองและประชาชนทั่วไปได้ทราบถึงผลการดำเนินงานของศูนย์พัฒนาเด็กเล็กเทศบาลตำบลท่าบอง	ผู้ปกครองและประชาชนในเขตเทศบาล	10,000	10,000	10,000	10,000	ร้อยละ 100 ผู้ปกครองและประชาชนได้รับข่าวสารของศูนย์พัฒนาเด็กเล็ก	ผู้ปกครองและประชาชนทั่วไปได้ทราบถึงผลการดำเนินงานของศูนย์พัฒนาเด็กเล็กเทศบาลตำบลท่าบอง	องค์การศึกษา
7	โครงการจัดซื้ออาหารเสริมให้กับเด็กนักเรียนศูนย์พัฒนาเด็กเล็กเทศบาลตำบลท่าบอง	เพื่อให้เด็กนักเรียนมีสุขภาพร่างกายที่แข็งแรงสมบูรณ์	นักเรียนได้ดื่มนมทุกวัน	104,000	104,000	104,000	104,000	ร้อยละ 100 เด็กได้รับอาหารเสริม (นม)	เด็กนักเรียนมีสุขภาพร่างกายที่แข็งแรงสมบูรณ์	องค์การศึกษา
8	โครงการทัศนศึกษาแหล่งให้แก่เด็กนักเรียนศูนย์พัฒนาเด็กเล็กเทศบาลตำบลท่าบอง	เพื่อส่งเสริมให้เด็กนักเรียนได้รับการเรียนรู้จากสถานที่	เด็กเล็กในศูนย์พัฒนาเทศบาล	5,000	5,000	5,000	5,000	ร้อยละ 100 เด็กเล็กได้เรียนรู้นอกสถานที่	เด็กนักเรียนได้รับการเรียนรู้นอกสถานที่	องค์การศึกษา

ยุทธศาสตร์จังหวัดที่ 1.เสริมสร้างบ้านเมืองให้น่าอยู่ ชุมชนและครอบครัวเข้มแข็งคุณภาพชีวิตที่ดี

ยุทธศาสตร์การพัฒนาขององค์กรปกครองส่วนท้องถิ่นในเขตจังหวัดที่ 1.ด้านส่งเสริมคุณภาพชีวิต, 6.ด้านศิลปะ วัฒนธรรม จารีตประเพณีและ

1. ยุทธศาสตร์ที่ 3.การพัฒนาด้านการศึกษา

1.1. แผนงานการศึกษา

เป้าหมาย	งบประมาณและที่ผ่านมา (บาท)	ผลลัพธ์ที่	หน่วยงาน
----------	----------------------------	------------	----------

ที่	โครงการ	วัตถุประสงค์	(ผลผลิตของโครงการ)	2561	2562	2563	2564	ตัวชี้วัด (KPI)	คาดว่าจะได้รับ	ผิดชอบหรือ
9	โครงการติดตั้งชุดเครื่องเล่นในศูนย์พัฒนาเด็กเล็กเทศบาลตำบลท่าปลา	เพื่อให้ศูนย์พัฒนาเด็กเล็กเทศบาลตำบลท่าปลา มีเครื่องเสียงใช้ประกอบการสอนและทำกิจกรรมต่าง ๆ ร่วมกัน	1 ชุด	50,000	-	-	-	มีเครื่องเสียงใช้ในศูนย์พัฒนาเด็กเล็ก	ศูนย์พัฒนาเด็กเล็กเทศบาลตำบลท่าปลา มีเครื่องเสียงใช้ประกอบการสอนและทำกิจกรรมต่าง ๆ ร่วมกัน	โครงการศึกษา
10	โครงการก่อสร้างป้ายชื่อศูนย์พัฒนาเด็กเล็กเทศบาลตำบลท่าปลา	เพื่อให้ประชาชนที่เข้ามาได้มองเห็นอย่างชัดเจน	1 ป้าย	35,000	-	-	-	พัฒนาเด็กเล็กมีป้ายชื่อ	ผู้สัญจรไปมาได้รู้เรื่องการศึกษามากขึ้น	โครงการศึกษา
11	โครงการส่งเสริมพัฒนาเด็กในศูนย์พัฒนาเด็กเล็ก	เพื่อให้เด็กมีพัฒนาการที่ขึ้นและสามารถช่วยเหลือตนเองได้	เด็กเล็กในศูนย์พัฒนาเทศบาล	5,000	5,000	5,000	5,000	ร้อยละ 100 เด็กมีพัฒนาการที่ขึ้นและสามารถช่วยเหลือตนเองได้	เด็กมีพัฒนาการที่ขึ้นและสามารถช่วยเหลือตนเองได้	โครงการศึกษา
12	โครงการส่งเสริมโภชนาการ	เพื่อรับรองการขาดอาหารของเด็กที่มีน้ำหนักต่ำกว่าเกณฑ์มาตรฐาน	1 ครั้ง	5,000	5,000	5,000	5,000	ร้อยละ 100 เด็กมีการเจริญเติบโตสมวัย	เด็กได้รับการเจริญเติบโตสมวัย	โครงการศึกษา
13	โครงการติดตั้งพัดลมเพดาน (แบบโคจร) ศูนย์พัฒนาเด็กเทศบาลตำบลท่าปลา	เพื่อให้ห้องเรียนมีช่วยระบายอากาศ	12 ตัว	-	-	-	30000	มีพัดลมใช้ในศูนย์พัฒนาเด็ก	ภายในอาคารศูนย์พัฒนาเด็กเล็กมีพัดลมช่วยระบายอากาศได้ดี	โครงการศึกษา

ยุทธศาสตร์จังหวัดที่ 1.เสริมสร้างบ้านเมืองให้น่าอยู่ ชุมชนและครอบครัวเข้มแข็งคุณภาพชีวิตที่ดี

ยุทธศาสตร์การพัฒนาขององค์กรปกครองส่วนท้องถิ่นในเขตจังหวัดที่ 1.ด้านส่งเสริมคุณภาพชีวิต, 6.ด้านศิลปะ วัฒนธรรม จารีตประเพณีและ

1. ยุทธศาสตร์ที่ 3.การพัฒนาด้านการศึกษา

1.1. แผนงานการศึกษา

	เป้าหมาย	งบประมาณและที่ผ่านมา (บาท)	ผลลัพธ์ที่	หน่วยงาน
--	----------	----------------------------	------------	----------

ที่	โครงการ	วัตถุประสงค์	(ผลผลิตของโครงการ)	2561	2562	2563	2564	ตัวชี้วัด (KPI)	คาดว่าจะได้รับ	ผิดชอบ
14	โครงการจัดซื้อเครื่องปรับอากาศห้องเรียน ศูนย์พัฒนาเด็กเล็กเทศบาลตำบลท่าปลา	เพื่อสร้างบรรยากาศที่เหมาะสมให้กับผู้เรียนและลดการฟุ้งกระจายของฝุ่นละอองในห้องเรียน	1 เครื่อง	50,000	-	-	-	เครื่องปรับอากาศที่ใช้ในศูนย์พัฒนาเด็กเล็ก	ผู้เรียนมีสุขภาพกายและจิตใจที่พร้อมรับการเปลี่ยนแปลงพัฒนาการตามวัยอย่างเหมาะสม	องค์การศึกษา
15	โครงการจัดซื้อเครื่องถ่ายภาพเอกสารต่างๆที่มีประสิทธิภาพ	เพื่อให้มีเครื่องมือถ่ายภาพเอกสารต่างๆที่มีประสิทธิภาพ	1 เครื่อง	10,000	-	-	-	เครื่องถ่ายภาพเอกสารที่ใช้ในศูนย์พัฒนาเด็กเล็ก	เจ้าหน้าที่มีเครื่องมือคุณภาพ	องค์การศึกษา
16	โครงการจัดซื้อเครื่องฉายโปรเจคเตอร์	เพื่อให้มีเครื่องชุดฉายโปรเจคเตอร์ใช้ประจำอาคารศูนย์พัฒนาเด็กเล็ก	1 เครื่อง	-	-	-	30,000	เครื่องฉายพร้อมจอโปรเจคเตอร์ที่ใช้ในศูนย์พัฒนาเด็กเล็ก	ภายในอาคารศูนย์พัฒนาเด็กเล็กมีชุดโปรเจคเตอร์ใช้ป็นสื่อใช้กับเด็กๆ	องค์การศึกษา
17	โครงการก่อสร้างถนน คสล. ศูนย์พัฒนาเด็กเล็กเทศบาล (จากบ้านนายทองสวดย-อาศพด.)	เพื่อให้มีถนนทางขึ้นที่สะดวก ปลอดภัยต่อการสัญจรไปมา สำหรับผู้ปกครอง เด็ก และผู้มาติดต่อราชการ	1 เส้น	600,000	-	-	-	ร้อยละ 100 ประชาชนมีความปลอดภัยในการสัญจรไป-มา	ศูนย์พัฒนาเด็กเล็กมีถนนสัญจรไป-มาที่สะดวก ปลอดภัย	กองช่าง
18	โครงการก่อสร้างหลังคาทึบเชื่อมจากโรงอาหารไปอาคารเรียนหลังใหม่	เพื่อให้มีหลังคาทึบกันฝนให้กับเด็กจากร้านอาหารในศูนย์พัฒนาเด็กเล็กเทศบาลอาคารเรียนหลังใหม่	เด็กและคุณครู	300,000	-	-	-	ร้อยละ 100 เด็กมีความปลอดภัย	ศูนย์พัฒนาเด็กเล็กมีหลังคาทางเดินที่มีคุณภาพและมาตรฐาน	องค์การศึกษา

ยุทธศาสตร์จังหวัดที่ 1.เสริมสร้างบ้านเมืองให้น่าอยู่ ชุมชนและครอบครัวเข้มแข็งคุณภาพชีวิตที่ดี

ยุทธศาสตร์การพัฒนาขององค์กรปกครองส่วนท้องถิ่นในเขตจังหวัดที่ 1.ด้านส่งเสริมคุณภาพชีวิต, 6.ด้านศิลปะ วัฒนธรรม จารีตประเพณีและ

1. ยุทธศาสตร์ที่ 3.การพัฒนาด้านการศึกษา

1.1. แผนงานการศึกษา

เป้าหมาย	งบประมาณและที่ผ่านมา (บาท)	ผลลัพธ์ที่	หน่วยงาน
----------	----------------------------	------------	----------

ที่	โครงการ	วัตถุประสงค์	(ผลผลิตของโครงการ)	2561	2562	2563	2564	ตัวชี้วัด (KPI)	คาดว่าจะได้รับ	รับผิดชอบ
19	โครงการปรับภูมิทัศน์ศูนย์พัฒนาเด็กเล็กเทศบาล	เพื่อให้ศูนย์พัฒนาเด็กเล็กเทศบาลตำบลท่าปลา ภูมิทัศน์ที่น่าอยู่	ศูนย์พัฒนาเด็กเล็กเทศบาล	-	-	-	100,000	ร้อยละ 100 ศูนย์พัฒนาเด็กเล็กมีความสวยงาม	ศูนย์พัฒนาเด็กเล็กเทศบาลตำบลท่าปลา ภูมิทัศน์ที่น่าอยู่	กองการศึกษา
20	โครงการจัดซื้อครุภัณฑ์สำหรับศูนย์พัฒนาเด็กเล็กเทศบาล	เพื่อให้มีครุภัณฑ์ใช้ภายในศูนย์พัฒนาเด็กเล็กเทศบาลตำบลท่าปลา	ตลอดทั้งปี	-	-	-	250,000	ครุภัณฑ์ใช้ภายในศูนย์พัฒนาเด็กเล็ก	มีครุภัณฑ์สำนักงานการศึกษาในศูนย์พัฒนาเด็กเล็กเทศบาลตำบลท่าปลา	กองการศึกษา
21	โครงการวันเด็กแห่งชาติ	เพื่อสร้างขวัญกำลังใจเด็กนักเรียน และได้เชื่อมความสัมพันธ์ในการร่วมกิจกรรมระหว่างเด็กนักเรียน ผู้ปกครอง ชุมชนและหน่วยงานอื่นๆ	1 ครั้ง/ปี	80,000	80,000	80,000	80,000	เด็กร้อยละ 80 มีอารมณ์และสติปัญญาดีแลเข้าร่วมกิจกรรม	เด็กนักเรียนและผู้ปกครองมีส่วนร่วมทุกคน มีความสุขร่วมกัน เนื่องในวันเด็กแห่งชาติ ประจำปี	กองการศึกษา
22	โครงการจัดซื้ออาหารเสริมให้นักเรียนโรงเรียนสว่าง	เพื่อส่งเสริมให้เด็กนักเรียนได้ดื่มนมเป็นประจำทุกวันเพื่อสุขภาพร่างกายที่สมบูรณ์แข็งแรง	200 วัน	104,000	104,000	104,000	104,000	ร้อยละ 100 นักเรียนได้รับอาหารเสริมนม	เด็กนักเรียนได้ดื่มนมเป็นประจำทุกวันเพื่อสุขภาพร่างกายที่สมบูรณ์แข็งแรง	กองการศึกษา
23	โครงการจัดซื้ออาหารเสริมให้นักเรียนโรงเรียนท่าอนุสรณ์ 1	เพื่อส่งเสริมให้เด็กนักเรียนได้ดื่มนมเป็นประจำทุกวันเพื่อสุขภาพร่างกายที่สมบูรณ์แข็งแรง	260 วัน	#####	#####	#####	#####	ร้อยละ 100 นักเรียนได้รับอาหารเสริมนม	เด็กนักเรียนได้ดื่มนมเป็นประจำทุกวันเพื่อสุขภาพร่างกายที่สมบูรณ์แข็งแรง	กองการศึกษา

ยุทธศาสตร์จังหวัดที่ 1.เสริมสร้างบ้านเมืองให้น่าอยู่ ชุมชนและครอบครัวเข้มแข็งคุณภาพชีวิตที่ดี

ยุทธศาสตร์การพัฒนาขององค์กรปกครองส่วนท้องถิ่นในเขตจังหวัดที่ 1.ด้านส่งเสริมคุณภาพชีวิต, 6.ด้านศิลปะ วัฒนธรรม จารีตประเพณีและ

1. ยุทธศาสตร์ที่ 3.การพัฒนาด้านการศึกษา

1.1. แผนงานการศึกษา

	เป้าหมาย	งบประมาณและที่ผ่านมา (บาท)	ผลลัพธ์ที่	หน่วยงาน
--	----------	----------------------------	------------	----------

ที่	โครงการ	วัตถุประสงค์	(ผลผลิตของโครงการ)	2561	2562	2563	2564	ตัวชี้วัด (KPI)	คาดว่าจะได้รับ	ผิดชอบหรือ
24	อุดหนุนโครงการอาหารกลางวันให้แก่โรงเรียนสว่างวิทย์	เพื่อส่งเสริมให้เด็กนักเรียนได้รับประทานอาหารที่ถูกต้องตามหลักโภชนาการและเพียงพอ	200 วัน	100,000	100,000	100,000	100,000	ร้อยละ 100 เด็กนักเรียนได้รับประทานอาหารที่ถูกต้องตามหลักโภชนาการและเพียงพอ	เด็กนักเรียนได้รับประทานอาหารที่ถูกต้องตามหลักโภชนาการและเพียงพอ	องค์การศึกษ
25	อุดหนุนโครงการอาหารกลางวันให้แก่โรงเรียนท่าปลาอนุสรณ์	เพื่อส่งเสริมให้เด็กนักเรียนได้รับประทานอาหารที่ถูกต้องตามหลักโภชนาการและเพียงพอ	200 วัน	#####	#####	#####	#####	ร้อยละ 100 เด็กนักเรียนได้รับประทานอาหารที่ถูกต้องตามหลักโภชนาการและเพียงพอ	เด็กนักเรียนได้รับประทานอาหารที่ถูกต้องตามหลักโภชนาการและเพียงพอ	องค์การศึกษ
26	โครงการสนับสนุนทุนการศึกษาให้แก่นักเรียนนักศึกษาที่ยากหรือด้อยโอกาส	เพื่อให้เด็กนักเรียนนักศึกษาในเขตเทศบาลตำบลท่าปลา มีทุนในการศึกษา	2 ครั้ง/ปี	150,000	150,000	150,000	150,000	ความพึงพอใจของนักเรียนนักศึกษาที่ได้รับทุน	นักเรียนนักศึกษาในเขตเทศบาลตำบลท่าปลา มีทุนในการศึกษา	สำนักปลัดข

ยุทธศาสตร์จังหวัดที่ 4.อนุรักษ์ฟื้นฟูทรัพยากรธรรมชาติสิ่งแวดล้อม และแหล่งน้ำ และส่งเสริมพัฒนาพลังงานที่เป็นมิตรต่อสิ่งแวดล้อม
ยุทธศาสตร์การพัฒนาขององค์กรปกครองส่วนท้องถิ่นในเขตจังหวัด ที่ 5.ด้านการบริหารจัดการและการอนุรักษ์ทรัพยากรธรรมชาติและสิ่งแวดล้อม

1. ยุทธศาสตร์ที่ 4. การพัฒนาด้านสิ่งแวดล้อม

1.1. แผนงานการเกษตร

	เป้าหมาย	งบประมาณและที่ผ่านมา (บาท)	ผลลัพธ์ที่	หน่วยงาน
--	----------	----------------------------	------------	----------

ที่	โครงการ	วัตถุประสงค์	(ผลผลิต ของ โครงการ)	2561	2562	2563	2564	ตัวชี้วัด (KPI)	คาดว่าจะได้รับ	ผิดชอบ
1	อุดหนุนโครงการป้องกันและ ทรัพยากรธรรมชาติและสิ่ง ในเขตพื้นที่อำเภอท่าปลา ที่ทำการปกครองอำเภอท่า	เพื่อประชาชนมีความ ตระหนักและมีจิตสำนึก ในการดูแลรักษา สิ่งแวดล้อม	1 ครั้ง/ปี	10,000	10,000	10,000	10,000	จำนวนครั้งที่ อุดหนุน	ประชาชนมีความ ตระหนักและมีจิต ในการดูแลรักษา สิ่งแวดล้อม	กอง สาธารณสุข
2	โครงการจัดสวนสาธารณะ	เพื่อจัดสวนสาธารณะ ให้ประชาชนได้ใช้บริการ สำหรับพักผ่อนและ ออกกำลังกาย	1 แห่ง	20,000	-	-	-	ร้อยละ 70 ประชาชนมี สถานที่พักผ่อน	ประชาชนมีสถานที่ พักผ่อนและ ออกกำลังกาย	กอง สาธารณสุข
3	โครงการฝึกอบรมอาสาสมัคร สิ่งแวดล้อม (แผนชุมชนทุกชุมชน)	เพื่อให้ประชาชนมี ตระหนักและมีจิตสำนึก ในการดูแลรักษา สิ่งแวดล้อม	1 ครั้ง	10,000	-	-	-	ร้อยละ 70 อาสาสมัคร มีความรู้เพิ่มขึ้น	ประชาชนมีความ ตระหนักและมีจิต สำนึกในการดูแลรักษา สิ่งแวดล้อม	กอง สาธารณสุข
4	โครงการส่งเสริมการปลูก (แผนชุมชนทุกชุมชน)	เพื่อป้องกันการพัง ของหน้าดิน	1 ครั้ง	10,000	10,000	10,000	10,000	ร้อยละ 80 ป้องกันการพัง ทลายของหน้าดิน	หน้าดินไม่พังทลาย	กอง สาธารณสุข

ยุทธศาสตร์จังหวัดที่ 4.อนุรักษ์ ป่าไม้ ทรัพยากรธรรมชาติและสิ่งแวดล้อม และแหล่งน้ำ และส่งเสริมพัฒนาพลังงานที่เป็นมิตรต่อสิ่งแวดล้อม
ยุทธศาสตร์การพัฒนาขององค์กรปกครองส่วนท้องถิ่นในเขตจังหวัด ที่ 5.ด้านการบริหารจัดการและการอนุรักษ์ทรัพยากรธรรมชาติและสิ่งแวดล้อม

1. ยุทธศาสตร์ที่ 4. การพัฒนาด้านสิ่งแวดล้อม

1.1. แผนงานการเกษตร

	เป้าหมาย	งบประมาณและที่ผ่านมา (บาท)	ผลลัพธ์ที่	หน่วยงาน
--	----------	----------------------------	------------	----------

ที่	โครงการ	วัตถุประสงค์	(ผลผลิต ของ โครงการ)	2561	2562	2563	2564	ตัวชี้วัด (KPI)	คาดว่าจะได้รับ	ผิดชอบหรือ
5	โครงการบำรุงรักษาสิ่งแวดล้อม	เพื่อดูแลบำรุงรักษาบริเวณสองข้างคูคลองลำห้วยภูนก และพื้นที่สาธารณะต่างๆในเขตเทศบาลตำบลท่าปลา	1 ครั้ง/ปี	100,000	100,000	100,000	100,000	ร้อยละ 70 ประชาชนรักสิ่งแวดล้อมเพิ่มขึ้น	เทศบาลตำบลท่าปลา มีพื้นที่สีเขียวเพิ่ม สาธารณสุข	กอง
6	โครงการรักษาชุมชนหัวฝาย (แผนชุมชนทุกชุมชน)	เพื่ออนุรักษ์ทรัพยากรป่าไม้ในพื้นที่	1 ครั้ง/ปี	200,000	200,000	200,000	200,000	ร้อยละ 70 มีป่าไม้เพิ่มขึ้น	เทศบาลตำบลท่าปลา มีส่วนร่วมอนุรักษ์ทรัพยากรป่าไม้และลดการเกิดภัยแล้ง	กอง

ยุทธศาสตร์จังหวัดที่ 4.อนุรักษ์ ป่าไม้ ทรัพยากรธรรมชาติสิ่งแวดล้อม และแหล่งน้ำ และส่งเสริมพัฒนาพลังงานที่เป็นมิตรต่อสิ่งแวดล้อม
ยุทธศาสตร์การพัฒนาขององค์กรปกครองส่วนท้องถิ่นในเขตจังหวัด ที่ 5.ด้านการบริหารจัดการและการอนุรักษ์ทรัพยากรธรรมชาติและสิ่งแวดล้อม

1. ยุทธศาสตร์ที่ 4. การพัฒนาด้านสิ่งแวดล้อม

1.1. แผนงานการเคหะและชุมชน

	เป้าหมาย	งบประมาณและที่ผ่านมา (บาท)	ผลลัพธ์ที่	หน่วยงาน
--	----------	----------------------------	------------	----------

ที่	โครงการ	วัตถุประสงค์	(ผลผลิต ของ โครงการ)	2561	2562	2563	2564	ตัวชี้วัด (KPI)	คาดว่าจะได้รับ	ผิดชอบ
1	โครงการปรับภูมิทัศน์ เทศบาลตำบลท่าปลา (แผนชุมชนทุกชุมชน)	เพื่อปรับสภาพภูมิทัศน์ในเขตพื้นที่เทศบาลตำบลท่าปลา ให้มีความร่มรื่น สวยงาม	1 ครั้ง	100,000	-	-	-	เทศบาลตำบลท่าปลามีภูมิทัศน์ที่สวยงาม	พื้นที่เทศบาลเขตเทศบาลตำบลท่าปลา มีความร่มรื่น สวยงาม	กองช่าง
2	โครงการวางและจัดทำผังชุมชนเทศบาลตำบลท่าปลา	เพื่อดำเนินการวางชุมชนของเทศบาลตำบลท่าปลา	1 ครั้ง	10,000	10,000	10,000	10,000	ร้อยละ 50 มีการวางผังชุมชน	เทศบาลตำบลท่าปลา มีการวางผังชุมชน	กองช่าง

ยุทธศาสตร์จังหวัดที่ 4.อนุรักษ์ ป่าไม้ ทรัพยากรธรรมชาติสิ่งแวดล้อม และแหล่งน้ำ และส่งเสริมพัฒนาพลังงานที่เป็นมิตรต่อสิ่งแวดล้อม
ยุทธศาสตร์การพัฒนาขององค์กรปกครองส่วนท้องถิ่นในเขตจังหวัด ที่ 5.ด้านการบริหารจัดการและการอนุรักษ์ทรัพยากรธรรมชาติและสิ่งแวดล้อม

1. ยุทธศาสตร์ที่ 4. การพัฒนาด้านสิ่งแวดล้อม

1.1. แผนงานสาธารณสุข

	เป้าหมาย	งบประมาณและที่ผ่านมา (บาท)	ผลลัพธ์ที่	หน่วยงาน
--	----------	----------------------------	------------	----------

ที่	โครงการ	วัตถุประสงค์	(ผลผลิตของโครงการ)	2561	2562	2563	2564	ตัวชี้วัด (KPI)	คาดว่าจะได้รับ	ผิดชอบ
1	โครงการรวมพลังชุมชนคนลดปัญหาขยะมูลฝอย	เพื่อสร้างความรู้ความเข้าใจและแนวทางการลดขยะในพื้นที่สร้างมูลค่าของขยะสร้างรายได้จากขยะ	ประชาชนในเขตเทศบาล	30,000	30,000	30,000	30,000	ปัญหาขยะในชุมชนลดลงร้อยละ 5	ประชาชนมีความรู้ความเข้าใจและแนวทางการปฏิบัติในการลดขยะในพื้นที่สร้างมูลค่าของขยะสร้างรายได้จากขยะ	กองสาธารณสุข
2	โครงการขุดฝังกลบขยะ	เพื่อให้มีสถานที่ทิ้งและกำจัดขยะอย่างเพียงพอและถูกต้อง	1 บ่อ	100,000	100,000	100,000	100,000	ปัญหาขยะในชุมชนลดลงร้อยละ 5	สถานที่กำจัดขยะมูลฝอยของเทศบาลถูกสุขลักษณะ	กองสาธารณสุข
3	โครงการจัดซื้อถังรองรับขยะพลาสติก	เพื่อให้มีการกำจัดที่ถูกต้องและรักษาสิ่งแวดล้อม	พื้นที่ในเขตเทศบาล	30,000	30,000	30,000	30,000	จำนวนถังขยะที่จัดซื้อ	มีการกำจัดขยะที่ถูกต้องและรักษาสิ่งแวดล้อม	กองสาธารณสุข
4	โครงการบำรุงรักษาต้นไม้ทางหลวงบริเวณสองข้างทาง (แผนชุมชน ทุกชุมชน)	เพื่อดูแลต้นไม้เจริญเติบโตเป็นพื้นที่สีเขียวและบริเวณสองข้างทางถนนมีความปลอดภัยสะอาดเรียบร้อย	สองข้างทางถนน	100,000	100,000	100,000	100,000	ร้อยละ 80 มีความปลอดภัยในการใช้ถนน	พื้นที่เทศบาลมีพื้นที่สีเขียวและบริเวณสองข้างทางถนนมีความปลอดภัยสะอาดเรียบร้อย	กองช่าง
5	โครงการรักษป่าเพื่อพระแม่แผ่นดิน	เพื่อดูแลต้นไม้เจริญเติบโตเป็นพื้นที่สีเขียว	พื้นที่ป่าสีเขียว	-	-	-	100,000	ร้อยละ 60 มีพื้นที่ป่าเพิ่มขึ้น	พื้นที่เทศบาลมีพื้นที่สีเขียวมากขึ้น	กองสาธารณสุข

ยุทธศาสตร์จังหวัดที่ 1 เสริมสร้างบ้านเมืองให้น่าอยู่ ชุมชนและครอบครัวเข้มแข็งคุณภาพชีวิตที่ดี
ยุทธศาสตร์การพัฒนาขององค์กรปกครองส่วนท้องถิ่นในเขตจังหวัดที่ 3 โครงสร้างพื้นฐาน

1. ยุทธศาสตร์ที่ 5 การพัฒนาด้านสาธารณสุขูปโภค สาธารณูปการ

1.1. แผนงานการพาณิชย์

	เป้าหมาย	งบประมาณและที่ผ่านมา (บาท)	ผลลัพธ์ที่	หน่วยงาน
--	----------	----------------------------	------------	----------

ที่	โครงการ	วัตถุประสงค์	(ผลผลิต ของ โครงการ)	2561	2562	2563	2564	ตัวชี้วัด (KPI)	คาดว่าจะได้รับ	ผิดชอบหรือ
1	โครงการจัดซื้อชุดทรายกรโปรไฟล์ K1200	เพื่อกรองตะกอนน้ำ	1 ชุด	650,000	650,000	650,000	650,000	กรณีใช้ในงาน ประปา	คุณภาพน้ำดีขึ้น	โครงการประป
2	โครงการก่อสร้างติดตั้งหลังค คลุมถึงตะกอน	เพื่อป้องกันใบไม้ตกลง ในถังตะกอน	1 หลัง	170,000	170,000	170,000	170,000	ประปาสะอาด ขึ้นร้อยละ 80	การผลิตน้ำประปา สะอาดขึ้น	โครงการประป
3	โครงการจัดซื้ออุปกรณ์แ Ø 2'	ใช้ระบายอากาศจุด อยู่สูง	1 ชุด	5,000	5,000	5,000	5,000	กรณีใช้ในงาน ประปา	ทำให้การจ่ายน้ำ ประปาเร็ว	โครงการประป
4	โครงการจัดทำหลักแนวเขต ขนาด 4 นิ้ว	เพื่อกำหนดแนวท่อ ประปาเทศบาล	400 หลัก	5,000	5,000	5,000	5,000	ความปลอดภัย มากขึ้น	ลดการซ่อมท่อน้ำ ประปา	โครงการประป
5	โครงการจัดซื้อเครื่อง สำรอง ไฟฟ้า 220 V	เพื่อใช้ในงานนอกส	1 เครื่อง	15,000	15,000	15,000	15,000	กรณีใช้ในงาน ประปา	ทำให้การซ่อมท่อ ประปานอกสถานที่ รวดเร็วและปลอดภัย	โครงการประป
6	โครงการจัดซื้อมาตรวัดน้ำ	เพื่อวัดปริมาณการ ประปา แต่ละหมู่บ้าน	1 ตัว	26,000	26,000	26,000	26,000	กรณีใช้ในงาน ประปา	ทำให้การตรวจสอบ ปริมาณการใช้น้ำต่อวัน และสามารถตรวจสอบ จุดรั่วได้	โครงการประป
7	โครงการจัดซื้อมาตรวัดน้ำ	เพื่อวัดปริมาณการ ประปา แต่ละหมู่บ้าน	1 ตัว	45,000	45,000	45,000	45,000	กรณีใช้ในงาน ประปา	ทำให้การตรวจสอบ ปริมาณการใช้น้ำต่อวัน และสามารถตรวจสอบ จุดรั่วได้	โครงการประป
8	โครงการก่อสร้างรางระบาย คสล.ฝาเหล็ก	เพื่อระบายน้ำทิ้ง	1 เส้น	80,000	80,000	80,000	80,000	บายน้ำได้ร้อยละ 80	ทำให้ระบายน้ำทิ้ง ได้สะดวกรวดเร็ว	โครงการประป

ยุทธศาสตร์จังหวัดที่ 1 เสริมสร้างบ้านเมืองให้น่าอยู่ ชุมชนและครอบครัวเข้มแข็งคุณภาพชีวิตที่ดี
ยุทธศาสตร์การพัฒนาขององค์กรปกครองส่วนท้องถิ่นในเขตจังหวัดที่ 3 โครงสร้างพื้นฐาน

1. ยุทธศาสตร์ที่ 5 การพัฒนาด้านสาธารณูปโภค สาธารณูปการ

1.1. แผนงานการพาณิชย์

เป้าหมาย	งบประมาณและที่ผ่านมา (บาท)	ผลลัพธ์ที่	หน่วยงาน
----------	----------------------------	------------	----------

ที่	โครงการ	วัตถุประสงค์	ของโครงการ)	2561	2562	2563	2564	ตัวชี้วัด (KPI)	คาดว่าจะได้รับ	ผิดชอบหนี้
9	โครงการจัดซื้อปั๊มลมล่างทราย	เพื่อดันลมล่างทราย	1 เครื่อง	20,000	20,000	20,000	20,000	กรณีใช้งานประจำ	ทำให้การล้างทรายกรองน้ำได้รวดเร็วและสะอาด	โครงการประป
10	โครงการจัดซื้อปั๊มแช่ขนา กำลัง 3 แรงม้า ออก Ø2 นิ้ว	เพื่อใช้ในการดูดน้ำ	1 เครื่อง	8,000	8,000	8,000	8,000	กรณีใช้งานประจำ	ทำให้การล้างถังตกตะกอน ถึงกรองต่างๆรวดเร็ว	โครงการประป
11	โครงการจัดซื้อสายท่อคอ 4 นิ้ว	เพื่อใช้สูบน้ำดิบ	1 ม้วน	30,000	30,000	30,000	30,000	กรณีใช้งานประจำ	ทำให้การสูบน้ำดิบได้รวดเร็ว	โครงการประป
12	โครงการจัดซื้อหัวกะโหลก เหลือง 4 นิ้ว พร้อมเช็ควาล์ว	เพื่อใช้ในการสูบน้ำ	1 ชุด	9,000	9,000	9,000	9,000	กรณีใช้งานประจำ	สูบน้ำดิบได้รวดเร็ว	โครงการประป
13	โครงการเป่าล้างท่อน้ำประปา	เพื่อเป่าล้างท่อน้ำ	3 ครั้ง/ปี	2,000	2,000	2,000	2,000	ไม่ประจำสะอาดขึ้นร้อยละ 80	ทำให้ท่อ น้ำประปา สะอาดลดกลิ่นโคลน	โครงการประป
14	โครงการขุดลอกอ่างเก็บน้ำ ห้วยกนก	เพื่อขุดลอก โคลนที่ทับถมมานาน	1 แห่ง	14,808,600	#####	#####	#####	ร้อยละ 90 มีสถานที่เก็บน้ำดีเพิ่มขึ้น	ทำให้กักเก็บน้ำดีปริมาณมากและ สะอาดขึ้น	โครงการประป
15	โครงการเรียงหินสันอ่าง ห้วยกนก	เพื่อความแข็งแรง	1 แห่ง	#####	#####	#####	#####	สันอ่างมีความแข็งแรง	ทำให้สันอ่างมีความแข็งแรงปลอดภัย	โครงการประป
16	โครงการวางท่อประปา PVC ชั้น 8.5 จากบ้านนายจร ถนน ทด.7 สองข้างทาง ถึงบ้านนายชาญ มีรินทร์ ระยะทาง 2,000 เมตร	เพื่อเปลี่ยนระบบท่อประปาเก่าที่เป็นสนิม	1 สาย	500,000	500,000	500,000	500,000	ไม่ประจำสะอาดขึ้นร้อยละ 80	ประชาชนมีน้ำประปาที่สะอาดหมด ปัญหากลิ่นสนิม	โครงการประป

ยุทธศาสตร์จังหวัดที่ 1 เสริมสร้างบ้านเมืองให้น่าอยู่ ชุมชนและครอบครัวเข้มแข็งคุณภาพชีวิตที่ดี

ยุทธศาสตร์การพัฒนาขององค์กรปกครองส่วนท้องถิ่นในเขตจังหวัดที่ 3 โครงสร้างพื้นฐาน

1. ยุทธศาสตร์ที่ 5 การพัฒนาด้านสาธารณูปโภค สาธารณูปการ

1.1. แผนงานการพาณิชย

ที่	โครงการ	วัตถุประสงค์	เป้าหมาย (ผลผลิต ของ โครงการ)	งบประมาณและที่ผ่านมา (บาท)				ตัวชี้วัด (KPI)	ผลลัพธ์ที่ คาดว่าจะได้รับ	หน่วยงาน รับผิดชอบ
				2561	2562	2563	2564			
17	โครงการวางท่อน้ำประปา PVC ชั้น 8.5 จากบ้านนาคุ้มอักษร 2 ซ้ำทาง ระยะทาง 2,000 เมตร	เพื่อเปลี่ยนระบบท่อน้ำประปาเก่าที่เป็นสนิม	1 สาย	500,000	-	-	-	การประปาสะอาดขึ้นร้อยละ 80	ประชาชนมีน้ำประปาที่สะอาดหมดปัญหากลิ่นสนิม	กองการประปา
18	โครงการวางท่อน้ำประปา PVC ชั้น 8.5 จากโรงผลิตไปถึง หมู่ 6 ระยะทาง 400 เมตร	เพื่อเปลี่ยนระบบท่อน้ำประปาเก่าที่เป็นสนิม	1 สาย	200,000	-	-	-	การประปาสะอาดขึ้นร้อยละ 80	ประชาชนมีน้ำประปาที่สะอาดหมดปัญหากลิ่นสนิม	กองการประปา
19	โครงการวางท่อน้ำประปา PVC ชั้น 8.5 จากโรงผลิตไปถึงกลมถึง หมู่ 1 ระยะทาง 1,000 เมตร	เพื่อเปลี่ยนระบบท่อน้ำประปาเก่าที่เป็นสนิม	1 สาย	400,000	-	-	-	การประปาสะอาดขึ้นร้อยละ 80	ประชาชนมีน้ำประปาที่สะอาดหมดปัญหากลิ่นสนิม	กองการประปา
20	โครงการจัดซื้อมอเตอร์ไฟ 40 แรงม้า 3 เฟส ขนาด 4 นิ้ว พร้อมตู้คอนโทรล	เพื่อสูบน้ำดิบจากอู่กวนกเข้าโรงผลิตน้ำประปา	1 ชุด	120,000	-	-	-	กรณีใช้ในงานประปา	รวดเร็วทันต่อการปฏิบัติงาน	กองการประปา
21	โครงการจัดซื้อเครื่องสูบน้ำกำลัง 15 แรงม้า	เพื่อสูบน้ำดิบจากอู่กวนกเข้าโรงผลิตน้ำประปา	1 ตัว	60,000	-	-	-	กรณีใช้ในงานประปา	รวดเร็วทันต่อการปฏิบัติงาน	กองการประปา
22	โครงการก่อสร้างโรงสูบน้ำตามแบบบ้านพนักงานทรัพย์ภาค 1 กรมทรัพยากรน้ำ	เพื่อสูบน้ำดิบจากอู่กวนกเข้าโรงผลิตน้ำประปา	1 หลัง	166,000	-	-	-	กรณีใช้ในงานประปา	การผลิตน้ำเร็วขึ้น	กองการประปา

ยุทธศาสตร์จังหวัดที่ 1 เสริมสร้างบ้านเมืองให้น่าอยู่ ชุมชนและครอบครัวเข้มแข็งคุณภาพชีวิตที่ดี
ยุทธศาสตร์การพัฒนาขององค์กรปกครองส่วนท้องถิ่นในเขตจังหวัดที่ 3 โครงสร้างพื้นฐาน

1. ยุทธศาสตร์ที่ 5 การพัฒนาด้านสาธารณสุขปกโรค สาธารณูปการ

1.1. แผนงานการพาณิชย์

			เป้าหมาย	งบประมาณและที่ผ่านมา (บาท)		ผลลัพธ์ที่	หน่วยงาน
--	--	--	----------	----------------------------	--	------------	----------

ที่	โครงการ	วัตถุประสงค์	(ผลผลิต ของ โครงการ)	2561	2562	2563	2564	ตัวชี้วัด (KPI)	คาดว่าจะได้รับ	ผิดชอบ
23	โครงการเทพื้น คสล. โรงผลิตน้ำประปา	เพื่อให้พื้นที่รอบๆ ผลิตน้ำประปาสะอาด ทำความสะอาดง่าย	1 แห่ง	-	-	200,000	-	โรงประปามีความ สะอาดเพิ่มขึ้น	พื้นที่รอบๆโรงผลิต น้ำประปาสะอาด ทำความสะอาดง่าย	โครงการประป
24	เปลี่ยนท่อระบายน้ำถึง ตักตะกอน จาก 3 นิ้ว เป็น 6 นิ้ว พร้อมประตูน้ำ 4 จุด	เพื่อระบายน้ำถึงตัก ตะกอน	4 จุด	-	-	15,000	-	ระบายน้ำได้มา ร้อยละ 80	ทำให้ระบายน้ำได้ รวดเร็ว	โครงการประป
25	โครงการรั้วลวดหนาม โรงผลิตน้ำประปา	เพื่อกำหนดแนว เขต	1 แห่ง	-	-	50,000	-	ความปลอดภัย มากขึ้น	เพื่อบอกแนวเขต ให้ชัดเจน	โครงการประป
26	โครงการสร้างบ้านพักพนักงาน ประปา	เพื่อความปลอดภัย สะดวกในการตรวจตราเวร	1 แห่ง	-	-	350,000	-	พนักงานมีบ้าน พักอาศัย	สะดวกต่อการ ปฏิบัติงาน	โครงการประป
27	โครงการก่อสร้างอาคาร ประชุมกองการประปา	เพื่อให้มีสถานที่สำ นักงานและประชุม	1 หลัง	-	-	-	400,000	อาคารไว้ใช้ งาน	มีสถานที่สำหรับ สำนักงานและประชุม	โครงการประป
28	โครงการวางท่อน้ำประปา Ø 4 นิ้ว PVC ชั้น 8.5 จาก น้ำประปาไปถึงสามแยกบ่อขยะ 3 เส้น ระยะทาง 1,000 เมตร	เพื่อเปลี่ยนระบบท ประปาเก่าที่เป็นสนิม	1 สาย	-	-	-	220,000	น้ำประปาสะอาด ขึ้นร้อยละ 80	ประชาชนมีน้ำประ ที่สะอาดหมดปัญหา กลิ่นสนิม	โครงการประป

ยุทธศาสตร์จังหวัดที่ 1 เสริมสร้างบ้านเมืองให้น่าอยู่ ชุมชนและครอบครัวเข้มแข็งคุณภาพชีวิตที่ดี
ยุทธศาสตร์การพัฒนาขององค์กรปกครองส่วนท้องถิ่นในเขตจังหวัดที่ 3 โครงสร้างพื้นฐาน

1. ยุทธศาสตร์ที่ 5 การพัฒนาด้านสาธารณูปโภค สาธารณูปการ

1.1. แผนงานการพาณิชย์

	เป้าหมาย	งบประมาณและที่ผ่านมา (บาท)	ผลลัพธ์ที่	หน่วยงาน
--	----------	----------------------------	------------	----------

ที่	โครงการ	วัตถุประสงค์	(ผลผลิตของโครงการ)	2561	2562	2563	2564	ตัวชี้วัด (KPI)	คาดว่าจะได้รับ	ผิดชอบหรือ
29	โครงการจัดซื้อครุภัณฑ์ในและตรวจสอบคุณภาพน้ำ	เพื่อให้การผลิตน้ำมีประสิทธิภาพมากขึ้น	จัดซื้อครุภัณฑ์ 1. บั้มจ่ายสารละลายโพลีเมอร์ชนิด Diaphragm Metening Pumpจำนวน 2 เครื่อง 2. เครื่องสูบจ่ายสารละลายโพส-คลอรีนจำนวน 1 เครื่อง 3. เครื่องสูบจ่ายสารละลายฟรี-คลอรีนจำนวน 1 เครื่อง 3. ชุดเครื่องมือใช้ในการตรวจเช็คระบบน้ำที่ใช้ในการตรวจ	0		0	265,000	กรณีใช้งานประปา	การผลิตน้ำประปาประสิทธิภาพมากขึ้น	โครงการประปา

ยุทธศาสตร์จังหวัดที่ 1 เสริมสร้างบ้านเมืองให้น่าอยู่ ชุมชนและครอบครัวเข้มแข็งคุณภาพชีวิตที่ดี

ยุทธศาสตร์การพัฒนาขององค์กรปกครองส่วนท้องถิ่นในเขตจังหวัดที่ 3 โครงสร้างพื้นฐาน

1. ยุทธศาสตร์ที่ 5 การพัฒนาด้านสาธารณสุขปโภค สาธารณูปการ

1.1. แผนงานการพาณิชย์

	เป้าหมาย	งบประมาณและที่ผ่านมา (บาท)	ผลลัพธ์ที่	หน่วยงาน
--	----------	----------------------------	------------	----------

ที่	โครงการ	วัตถุประสงค์	(ผลผลิต ของ โครงการ)	2561	2562	2563	2564	ตัวชี้วัด (KPI)	คาดว่าจะได้รับ	ผิดชอบหรือ
			ใช้ระบบน้ำที่ใช้ ผลิตน้ำประปา จำนวน 1 ชุด 3.1 เครื่องวัดค่า PH น้ำดิบ - ผลิตแล้ว 3.2 เครื่องวัดค่า ของคลอรีน ความเป็นกรด - ต่าง ของน้ำที่ ผลิตแล้วและยัง ไม่ได้ผลิต							

ยุทธศาสตร์จังหวัดที่ 1 เสริมสร้างบ้านเมืองให้น่าอยู่ ชุมชนและครอบครัวเข้มแข็งคุณภาพชีวิตที่ดี
ยุทธศาสตร์การพัฒนาขององค์กรปกครองส่วนท้องถิ่นในเขตจังหวัดที่ 3 โครงสร้างพื้นฐาน

1. ยุทธศาสตร์ที่ 5 การพัฒนาด้านสาธารณสุขปโภค สาธารณูปการ

1.1. แผนงานการพาณิชย์

	เป้าหมาย	งบประมาณและที่ผ่านมา (บาท)	ผลลัพธ์ที่	หน่วยงาน
--	----------	----------------------------	------------	----------

ที่	โครงการ	วัตถุประสงค์	(ผลผลิต ของ โครงการ)	2561	2562	2563	2564	ตัวชี้วัด (KPI)	คาดว่าจะได้รับ	ผิดชอบหรือ
30	โครงการจัดซื้ออุปกรณ์ใน ซ่อมแซมท่อประปา	เพื่อให้มีเครื่องมือ ปฏิบัติงานประปา	จัดซื้ออุปกรณ์ - ถังแก๊ส - ถังลม - สายหัวตัด	-	-	-	15,000	เครื่องมือ ประปา	งานประปามีเครื่อง ในการปฏิบัติงาน	กอง การประปา
31	โครงการก่อสร้างตาดคอน เสริมเหล็กอ่างห้วยกนก	เพื่อป้องกันการพัง ของผนังดินก้นอ่างห้วย - กนก	1 แห่ง	-	-	-	#####	มีความแข็งแรง มากขึ้น	ผนังดินก้นอ่างเก็บ ห้วยกนกไม่พังทลาย	กองการประปา
32	โครงการต่อท่อน้ำพระราช (แผนชุมชนตลาด)	เพื่อให้ประชาชนมี ที่เพียงพอใช้ในการ อุปโภคบริโภค	1 สาย	-	-	-	#####	ประชาชนน้ำใช้	ประชาชนมีน้ำเพียงพอ ใช้ในการอุปโภค บริโภค	กอง การประปา
33	โครงการก่อสร้างห้องน้ำแ ห้องครัว	เพื่อให้มีห้องน้ำแ ห้องครัว สำหรับพนักงาน ที่อยู่เวรยามกองการประปา	1 หลัง	-	-	-	312,300	มีห้องน้ำและ ห้องครัวใช้งาน	มีห้องน้ำและห้อง สำหรับพนักงานที่อยู่ เวรยามกองการประปา	กองการประปา
34	โครงการก่อสร้างขยายเขต ไฟฟ้าโรงผลิตน้ำประปา เทศบาลตำบลท่าปลา	เพื่อให้มีกระแสไฟ เพียงพอต่อการผลิต น้ำประปา	1 แห่ง	-	-	-	700,000	ร้อยละ 80 โรงผลิตน้ำประ มีไฟฟ้าใช้	มีกระแสไฟฟ้าที่ เพียงพอต่อการผลิต น้ำประปา	กอง การประปา
35	โครงการปรับปรุงระบบไฟ ตลาดสดเทศบาลตำบลท่า	เพื่อให้พ่อค้าแม่ค้า ประชาชนที่ใช้บริก ตลาดสดมีความปลอดภัย ในการใช้กระแสไฟฟ้า	ตลาดสด เทศบาล ตำบลท่า ปลา	200,000	-	-	-	ร้อยละ 100 พ่อค้า แม่ค้า และ ประชาชน มีความ ปลอดภัย	พ่อค้า แม่ค้า และ ประชาชนมีความปลอดภัย ในการใช้กระแสไฟฟ้า ตลาดสด	กองช่าง

1. ยุทธศาสตร์ที่ 5 การพัฒนาด้านสาธารณสุขโรค สาธารณูปการ

1.1. แผนงานเคหะและชุมชน

ที่	โครงการ	วัตถุประสงค์	เป้าหมาย (ผลผลิต ของ โครงการ)	งบประมาณและที่ผ่านมา (บาท)				ตัวชี้วัด (KPI)	ผลลัพธ์ที่ คาดว่าจะได้รับ	หน่วยงาน รับผิดชอบ
				2561	2562	2563	2564			
1	โครงการก่อสร้างขยายระบบ สำนักงานเทศบาลตำบล หมู่ที่ 1	เพื่อให้กระแสไฟฟ้า ต่อการทำงานต่างๆ	1 แห่ง	#####	-	-	-	ร้อยละ 100 เทศบาลมีไฟฟ้า อย่างเพียงพอ	กระแสไฟฟ้าเพียงพอ ต่อการปฏิบัติงาน ต่างๆ	กองช่าง
2	โครงการก่อสร้างขยายระบบ ถนนเส้นทางจักรยาน	เพื่อให้ประชาชนได้ ความปลอดภัยในการ คมนาคม	1 แห่ง	400,000	-	-	-	ร้อยละ 100 ประชาชนมี ความปลอดภัย	ประชาชนได้รับคว ปลอดภัยในการ คมนาคม	กองช่าง
3	โครงการติดตั้งและขยายระบบ สาธารณะ 1. ถนน รพช. สายบ้านคำ สะพานข้ามคลองสิงห์ 2. ซอยห้องแถวตำรวจ - แยก ห้วยภูนก 3. คุ่มเท็ดไต้ 4. ซอยบ้านนายพาน วิสุมา 5. ถนนต้นน้ำ - ห้วยภูนก 6. ถนนบ่อขยะ - ห้วยภูนก (แผนชุมชนทุกชุมชน)	เพื่อให้ประชาชนได้ ความปลอดภัยในการ คมนาคม	6 แห่ง	-	-	-	300,000	ร้อยละ 100 ประชาชนมี ความปลอดภัย	ประชาชนได้รับคว ปลอดภัยในการ คมนาคม	กองช่าง

ยุทธศาสตร์จังหวัดที่ 1 เสริมสร้างบ้านเมืองให้น่าอยู่ ชุมชนและครอบครัวเข้มแข็งคุณภาพชีวิตที่ดี
ยุทธศาสตร์การพัฒนาขององค์กรปกครองส่วนท้องถิ่นในเขตจังหวัดที่ 3 โครงสร้างพื้นฐาน

1. ยุทธศาสตร์ที่ 5 การพัฒนาด้านสาธารณสุขปโภค สาธารณูปการ

1.1. แผนงานเคหะและชุมชน

ที่	โครงการ	วัตถุประสงค์	เป้าหมาย (ผลผลิต ของ โครงการ)	งบประมาณและที่ผ่านมา (บาท)				ตัวชี้วัด (KPI)	ผลลัพธ์ที่ คาดว่าจะได้รับ	หน่วยงาน รับผิดชอบ
				2561	2562	2563	2564			
4	โครงการขุดลอกอ่างเก็บน้ำ (แผนชุมชนห้วยภูนก)	เพื่อให้มีแหล่งน้ำอุปโภคบริโภค	1 แห่ง	-	-	-	#####	ร้อยละ 100 ประชาชนมีน้ำอุปโภคบริโภคตลอดทั้งปี เพื่ออุปโภคบริโภค	กองช่าง	
5	โครงการขุดลอกหน้าฝาย (แผนชุมชนเนินสว่าง 2)	เพื่อการระบายน้ำที่ป้องกันปัญหาน้ำท่วม	1 แห่ง	-	-	-	#####	ระบายน้ำได้ ร้อยละ 80	มีการระบายน้ำที่ดี ป้องกันปัญหาน้ำท่วม	กองช่าง
6	โครงการขุดลอกลำห้วยสาห้วยภูนก (แผนชุมชนห้วยภูนก)	เพื่อการระบายน้ำที่ป้องกันการเกิดปัญหาน้ำท่วม	ปากคลองกว้าง 25.00-60.00ม. กันคลองกว้าง 5.00 -37.00 ม. ลึก4.00-6.00ม. ความยาวรวม 425 ม. จำนวน 3 แห่ง	-	-	-	#####	ระบายน้ำได้ ร้อยละ 80	มีการระบายน้ำรวดเร็ว ไม่เกิดปัญหาน้ำท่วม	กองช่าง

ยุทธศาสตร์จังหวัดที่ 1 เสริมสร้างบ้านเมืองให้น่าอยู่ ชุมชนและครอบครัวเข้มแข็งคุณภาพชีวิตที่ดี

ยุทธศาสตร์การพัฒนาขององค์กรปกครองส่วนท้องถิ่นในเขตจังหวัดที่ 3 โครงสร้างพื้นฐาน

1. ยุทธศาสตร์ที่ 5 การพัฒนาด้านสาธารณสุขปโภค สาธารณูปการ

1.1. แผนงานการเกษตร

ที่	โครงการ	วัตถุประสงค์	เป้าหมาย (ผลผลิต ของ โครงการ)	งบประมาณและที่ผ่านมา (บาท)				ตัวชี้วัด (KPI)	ผลลัพธ์ที่ คาดว่าจะได้รับ	หน่วยงาน รับผิดชอบ
				2561	2562	2563	2564			
1	โครงการขุดสระน้ำเพื่อการ (แผนชุมชนเนินสวน)	เพื่อให้ประชาชนมี ใช้ในการเกษตร	สระน้ำ กว้าง 40 ม. ยาว 40 ม. ลึกประมาณ 2 ม.	-	-	-	200,000	ร้อยละ 100 มีแหล่งน้ำเพื่อ การเกษตร	ประชาชนมีน้ำเพื่อ ในการเกษตร	กองช่าง
2	โครงการก่อสร้างทางน้ำลึ ไว้ใช้และเพื่อการเกษตร	เพื่อเป็นแหล่งเก็บค ไว้ใช้และเพื่อการเกษตร	1 แห่ง	-	-	448,500	-	ร้อยละ 100 มีแหล่งน้ำเพื่อ การเกษตร	ประชาชนมีน้ำใช้ เพื่อการเกษตร	กองช่าง
3	โครงการก่อสร้างทำนบกั้น หลังบ้านนายสมพาน วิสุ (แผนชุมชนห้วยกุนก)	เพื่อเป็นแหล่งเก็บค ไว้ใช้และเพื่อการเกษตร	1 แห่ง	-	-	-	#####	ร้อยละ 100 มีแหล่งน้ำเพื่อ การเกษตร	ประชาชนมีน้ำใช้ เพื่อการเกษตร	กองช่าง
4	โครงการก่อสร้างทำนบกั้น หลังบ้านนายสุขน จันทร (แผนชุมชนห้วยกุนก)	เพื่อเป็นแหล่งเก็บค ไว้ใช้และเพื่อการเกษตร	1 แห่ง	-	-	-	#####	ร้อยละ 100 มีแหล่งน้ำเพื่อ การเกษตร	ประชาชนมีน้ำใช้ เพื่อการเกษตร	กองช่าง
5	โครงการก่อสร้างรางส่งน้ำ เพื่อการเกษตร (แผนชุมชนห้วยกุนก , ตลาด)	เพื่อเป็นแหล่งเก็บค ไว้ใช้และเพื่อการเกษตร	กว้าง 1 เมตร ลึก 0.80 ม.	-	-	-	#####	ร้อยละ 100 ประชาชนมีน้ำใ เพื่อการเกษตร	ประชาชนมีน้ำใ เพื่อการเกษตร	กองช่าง

ยุทธศาสตร์จังหวัดที่ 1 เสริมสร้างบ้านเมืองให้น่าอยู่ ชุมชนและครอบครัวเข้มแข็งคุณภาพชีวิตที่ดี
ยุทธศาสตร์การพัฒนาขององค์กรปกครองส่วนท้องถิ่นในเขตจังหวัดที่ 1 ส่งเสริมคุณภาพชีวิต

1. ยุทธศาสตร์ที่ 6 การพัฒนาด้านสังคม

1.1. แผนงานสาธารณสุข

ที่	โครงการ	วัตถุประสงค์	เป้าหมาย (ผลผลิต ของ โครงการ)	งบประมาณและที่ผ่านมา (บาท)				ตัวชี้วัด (KPI)	ผลลัพธ์ที่ คาดว่าจะได้รับ	หน่วยงาน รับผิดชอบ
				2561	2562	2563	2564			
1	โครงการอุดหนุนงานสาธารณสุขมูลฐานชุมชน	เพื่อให้อาสาสมัครสาธารณสุขสุขภาพดีวางกิจกรรมในการดูแลสุขภาพแก้ไขปัญหาสุขภาพเบื้องต้นให้ประชาชนอย่างครอบคลุม	อสม.และประชาชนร่วมจัดกิจกรรมส่งเสริมสุขภาพและป้องกันโรค 6 ชุมชน โดยเจ้าหน้าที่ของรัฐเป็นที่ปรึกษา	90,000 (อุดหนุนให้ชุมชนละ 15,000 บาท)	90,000 (อุดหนุนให้ชุมชนละ 15,000 บาท)	90,000 (อุดหนุนให้ชุมชนละ 15,000 บาท)	90,000 (อุดหนุนให้ชุมชนละ 15,000 บาท)	ร้อยละ 80 ประชาชนได้ดูแลสุขภาพตนเองและครอบครัว ชุมชนเกิดความเข้มแข็งและพึ่งตนเองได้	กองสาธารณสุข	
2	โครงการป้องกันท้องไม่พร้อมในวัยรุ่น	เพื่อป้องกันภาวะที่พร้อมในวัยรุ่น ความรู้และจรรยาบรรณ การคุมกำเนิด รวมถึงการควบคุมโรคติดต่อทางเพศสัมพันธ์	เด็กและเยาวชนในเขตเทศบาลตำบลท่าปลา	20,000	20,000	20,000	20,000	ร้อยละ 80 เด็กและเยาวชนมีเด็กรู้จักวิธีป้องกันการท้อง การคุมกำเนิดและวิธีป้องกันโรคติดต่อทางเพศสัมพันธ์มากขึ้น	กองสาธารณสุข	
3	โครงการปรับปรุงสุขาภิบาลสิ่งแวดล้อมตลาดสดเทศบาลท่าปลา	เพื่อพัฒนาตลาดสดมาตรฐานตลาดสดและควบคุมป้องกันติดต่อที่มีในอาหาร	ปรับปรุงตลาดสดให้สะอาด สะอาดปราศจากเชื้อโรค	20,000	20,000	20,000	20,000	ความพึงพอใจของประชาชนที่ใช้บริการตลาดสด	กองสาธารณสุข	

ยุทธศาสตร์จังหวัดที่ 1 เสริมสร้างบ้านเมืองให้น่าอยู่ ชุมชนและครอบครัวเข้มแข็งคุณภาพชีวิตที่ดี
ยุทธศาสตร์การพัฒนาขององค์กรปกครองส่วนท้องถิ่นในเขตจังหวัดที่ 1 ส่งเสริมคุณภาพชีวิต

1. ยุทธศาสตร์ที่ 6 การพัฒนาด้านสังคม

1.1. แผนงานสาธารณสุข

			เป้าหมาย	งบประมาณและที่ผ่านมา (บาท)		ผลลัพธ์ที่	หน่วยงาน
--	--	--	----------	----------------------------	--	------------	----------

ที่	โครงการ	วัตถุประสงค์	(ผลผลิตของโครงการ)	2561	2562	2563	2564	ตัวชี้วัด (KPI)	คาดว่าจะได้รับ	รับผิดชอบ
4	โครงการป้องกันและควบคุมโรคติดต่อ (โรคไข้เลือดออก อักเสบ ไข้ซิกคณกุนยา ไข้หวัดใหญ่สายพันธุ์ใหม่ ไข้หวัดนก ฯลฯ)	เพื่อป้องกันและควบคุมการระบาดของโรคที่มีแมลงและสัตว์พาหะนำโรคที่เกิดขึ้นในพื้นที่	ณรงค์ให้ความแก่ประชาชนในการป้องกันโรคไข้เลือดออก	40,000	40,000	40,000	40,000	เลือดออกลดเป็น 0	ประชาชนได้รับการป้องกันโรคและไม่เกิดโรคติดต่อที่มีแมลงและสัตว์ปีกเป็นพาหะ	กองสาธารณสุข
5	โครงการควบคุมและป้องกันสุนัขบ้า	เพื่อควบคุมและป้องกันการแพร่ระบาดของพิษสุนัขบ้า	- ให้ความรู้เกี่ยวกับโรคแก่เจ้าของสัตว์เลี้ยงและประชาชนทั่วไป - จัดซื้อวัคซีนฉีดป้องกันโรค - จัดซื้อยาฉีดเพื่อคุมกำเนิดลดการเพิ่มประชากรสุนัข	30,000	30,000	30,000	30,000	สุนัขและแมวในเขตเทศบาลร้อยละ 90 ถูกควบคุมมิให้เกิดโรค	- เจ้าของสัตว์เลี้ยงมีความรู้ในการป้องกันควบคุมโรคพิษสุนัขบ้า - สุนัขอายุทุกเพศตั้งแต่ 2 เดือนขึ้นไปได้รับการฉีดวัคซีน - สุนัขเพศเมียอายุ 7 เดือนขึ้นไปได้รับการฉีดวัคซีน - สุนัขเพศผู้อายุ 7 เดือนขึ้นไปได้รับการทำหมัน (ตอน)	กองสาธารณสุข

ยุทธศาสตร์จังหวัดที่ 1 เสริมสร้างบ้านเมืองให้น่าอยู่ ชุมชนและครอบครัวเข้มแข็งคุณภาพชีวิตที่ดี
ยุทธศาสตร์การพัฒนาขององค์กรปกครองส่วนท้องถิ่นในเขตจังหวัดที่ 1 ส่งเสริมคุณภาพชีวิต

1. ยุทธศาสตร์ที่ 6 การพัฒนาด้านสังคม

1.1. แผนงานสาธารณสุข

	เป้าหมาย	งบประมาณและที่ผ่านมา (บาท)	ผลลัพธ์ที่	หน่วยงาน
--	----------	----------------------------	------------	----------

ที่	โครงการ	วัตถุประสงค์	(ผลผลิตของโครงการ)	2561	2562	2563	2564	ตัวชี้วัด (KPI)	คาดว่าจะได้รับ	ผิดชอบหรือ
6	โครงการควบคุมและป้องกันโรคเอดส์	เพื่อป้องกันและควบคุมการแพร่ระบาดของเอดส์ให้ประชาชนมีความรู้ความเข้าใจ	จัดกิจกรรมรณรงค์ให้ความรู้และการป้องกันการแพร่ระบาดของโรคติดต่อทางเพศสัมพันธ์	10,000	10,000	10,000	10,000	ผู้ติดเชื้อเอดส์อัตราเพิ่มขึ้นร้อยละ 0	ประชาชนรู้จักวิธีป้องกันโรคเอดส์มากขึ้น	กองสาธารณสุข
7	โครงการส่งเสริมสุขภาพและพยาบาลเบื้องต้น	เพื่อส่งเสริมการดูแลสุขภาพให้แก่บุคลากรของหน่วยงาน	จัดซื้อยาและเวชภัณฑ์ตามกรอบบัญชียา	10,000	10,000	10,000	10,000	บุคลากรในเทศบาลมีร่างกายแข็งแรง	บุคลากรของเทศบาลตำบลท่าปลา ได้รับการบริการในกรณีเจ็บป่วยเบื้องต้นได้ทันต่อเหตุการณ์	กองสาธารณสุข
8	โครงการอาหารปลอดภัย	- เพื่อป้องกันและมิให้เกิดการปนเปื้อนอาจส่งผลกระทบต่อสุขภาพอนามัยของบริโภค	ให้ความรู้ผู้ประกอบการร้านขายอาหารจำนวน 10 ร้าน และผู้ประกอบการในตลาดสด 1 แห่ง	10,000	10,000	10,000	10,000	ความพึงพอใจของประชาชนต่อคุณภาพอาหาร	ผู้บริโภคได้รับอาหารที่ปลอดภัยและมีสุขภาพร่างกาย	กองสาธารณสุข

ยุทธศาสตร์จังหวัดที่ 1 เสริมสร้างบ้านเมืองให้น่าอยู่ ชุมชนและครอบครัวเข้มแข็งคุณภาพชีวิตที่ดี
ยุทธศาสตร์การพัฒนาขององค์กรปกครองส่วนท้องถิ่นในเขตจังหวัดที่ 1 ส่งเสริมคุณภาพชีวิต

1. ยุทธศาสตร์ที่ 6 การพัฒนาด้านสังคม

1.1. แผนงานสาธารณสุข

เป้าหมาย	งบประมาณและที่ผ่านมา (บาท)	ผลลัพธ์ที่	หน่วยงาน
----------	----------------------------	------------	----------

ที่	โครงการ	วัตถุประสงค์	(ผลผลิตของโครงการ)	2561	2562	2563	2564	ตัวชี้วัด (KPI)	คาดว่าจะได้รับ	ผิดชอบ
9	อุดหนุนโครงการให้ความรู้และส่งเสริมให้เกษตรกรผู้ได้รับผลกระทบจากโรคเอดส์ ให้แก่ ที่ทำกาอำเภอบ้านปลาค	เพื่อช่วยเหลือและส่งเสริมเกษตรกรผู้ได้รับผลกระทบจากโรคเอดส์	อุดหนุนงบประมาณสมทบกองทุนเฉลิมพระเกียรติ อ.บ้านปลาค	18,000	18,000	18,000	18,000	ได้รับความช่วยเหลือร้อยละ 10	ผู้ได้รับความช่วยเหลือและฟื้นฟูสุขภาพ ทั้งร่างกายและจิตใจ	กองสาธารณสุข
10	โครงการระบบหลักประกันในระดับท้องถิ่น (กองทุนประกันสุขภาพเทศบาลตำบลบ้านปลาค)	เพื่อสร้างหลักประกันสุขภาพให้กับประชาชนในพื้นที่ โดยประชาชนมีส่วนร่วมตามความพร้อม ความเหมาะสมและความต้องการของประชาชนในพื้นที่	จัดตั้งและบริหารจัดการกองทุนหลักประกันสุขภาพเทศบาลให้โปร่งใสและมีประสิทธิภาพ โดยเทศบาลสมทบเงิน (จำนวนประชากร x 40 บาท)	60,000	60,000	60,000	60,000	ร้อยละ 70 ประชาชนมีสุขภาพที่แข็งแรงขึ้น	ประชาชนกลุ่มแม่เด็ก ผู้สูงอายุ ผู้พิการ ผู้ป่วย - เรื้อรังและผู้ประกอบอาชีพที่มีความเสี่ยงที่อยู่ในเขตพื้นที่เทศบาลตำบลบ้านปลาค ได้มีสวัสดิการชุมชนรองรับและสามารถจัดการอย่างมีส่วนร่วมของชุมชน	กองสาธารณสุข

ยุทธศาสตร์จังหวัดที่ 1 เสริมสร้างบ้านเมืองให้น่าอยู่ ชุมชนและครอบครัวเข้มแข็งคุณภาพชีวิตที่ดี
ยุทธศาสตร์การพัฒนาขององค์กรปกครองส่วนท้องถิ่นในเขตจังหวัดที่ 1 ส่งเสริมคุณภาพชีวิต

1. ยุทธศาสตร์ที่ 6 การพัฒนาด้านสังคม

1.1. แผนงานสาธารณสุข

เป้าหมาย	งบประมาณและที่ผ่านมา (บาท)	ผลลัพธ์ที่	หน่วยงาน
----------	----------------------------	------------	----------

ที่	โครงการ	วัตถุประสงค์	(ผลผลิตของโครงการ)	2561	2562	2563	2564	ตัวชี้วัด (KPI)	คาดว่าจะได้รับ	รับผิดชอบ
11	โครงการส่งเสริมสุขภาพและพยาบาลเบื้องต้น	เพื่อส่งเสริมการดูแลสุขภาพให้แก่บุคลากรของหน่วยงาน	จัดซื้อยาและเวชภัณฑ์ตามกรอบบัญชียา	10,000	10,000	10,000	10,000	พึงพอใจของประชาชนที่ได้รับบริการ	บุคลากรของเทศบาลตำบลท่าปลา ได้รับการบริการในกรณีเจ็บป่วยเบื้องต้นได้ทันต่อเหตุการณ์	กองสาธารณสุข
12	โครงการสายใยรักแห่งครอบครัวด้านสาธารณสุข	เพื่อให้หญิงตั้งครรภ์และเด็กแรกเกิดได้รับการดูแลส่งเสริมสุขภาพต่อเนื่องมาตรฐาน อันจะส่งผลให้มีสุขภาพอนามัยแข็งแรง สมบูรณ์ ทั้งร่างกายและจิตใจ	ออกเยี่ยมติดตามหญิงตั้งครรภ์ หญิงหลังคลอดและเด็กแรกเกิด	10,000	10,000	10,000	10,000	พึงพอใจของประชาชนที่ได้รับบริการ	หญิงตั้งครรภ์และเด็กแรกเกิดได้รับการสาธารณสุขให้มีสุขภาพอนามัยที่แข็งแรงสมบูรณ์ทั้งร่างกายและจิตใจ	กองสาธารณสุข
13	อุดหนุนกิจกรรมวันอาสาสมัครสาธารณสุขแห่งชาติ	เพื่อสนับสนุนการดำเนินงานกิจกรรมให้บรรลุตามเป้าหมายงานสาธารณสุขมูลฐาน	1 ครั้ง/ปี	2,000	2,000	2,000	2,000	จำนวนครั้งต่อปีในการอุดหนุน	สามารถขับเคลื่อนกิจกรรมที่ส่งผลให้สาธารณสุขมูลฐานในชุมชนเกิดประสิทธิภาพ	กองสาธารณสุข
14	โครงการพัฒนาศักยภาพอาสาสมัครสาธารณสุข (อสม.)	เพื่อให้อาสาสมัครสาธารณสุขมีความรู้และทักษะในการปฏิบัติในชุมชน	จัดอบรม/สัมมนา อบรม/ศึกษาดูงาน ให้ความรู้และฝึกทักษะแก่อสม. ในเขตเทศบาลตำบล	-	-	-	30,000	ร้อยละ 60 อสม. มีความรู้เพิ่มขึ้น	อาสาสมัครสาธารณสุขมีความรู้และทักษะในการปฏิบัติงานช่วยเหลือประชาชนได้อย่างถูกต้องและเหมาะสม	กองสาธารณสุข

ยุทธศาสตร์จังหวัดที่ 1 เสริมสร้างบ้านเมืองให้น่าอยู่ ชุมชนและครอบครัวเข้มแข็งคุณภาพชีวิตที่ดี
ยุทธศาสตร์การพัฒนาขององค์กรปกครองส่วนท้องถิ่นในเขตจังหวัดที่ 1 ส่งเสริมคุณภาพชีวิต

1. ยุทธศาสตร์ที่ 6 การพัฒนาด้านสังคม

1.1. แผนงานสาธารณสุข

	เป้าหมาย	งบประมาณและที่ผ่านมา (บาท)	ผลลัพธ์ที่	หน่วยงาน
--	----------	----------------------------	------------	----------

ที่	โครงการ	วัตถุประสงค์	(ผลผลิต ของ โครงการ)	2561	2562	2563	2564	ตัวชี้วัด (KPI)	คาดว่าจะได้รับ	ผิดชอบหนี้
15	โครงการปรับปรุงโครงสร้างที่จำเป็น เพื่อรองรับการเปิดประชาคมอาเซียนในอำเภอ (แผนชุมชนทุกชุมชน)	เพื่อให้ประชาชนมีห้องน้ำสาธารณะที่สะอาด ถูกสุขลักษณะและเพียงพอต่อการใช้งาน	3 ห้องน้ำ กว้าง 5.5 ม. ยาว 11.50 ม. ชาย 3 ห้อง หญิง 3 ห้อง ผู้พิการ 1 ห้อง	-	-	-	#####	พึงพอใจของประชาชนที่ได้รับบริการ	ประชาชนมีห้องน้ำสาธารณะที่สะอาด ถูกสุขลักษณะและเพียงพอต่อการใช้งาน	กองช่าง
16	โครงการก่อสร้างโรงฆ่าสัตว์	เพื่อให้มีสถานที่ฆ่าอย่างถูกสุขลักษณะ	1 แห่ง	-	-	#####	-	พึงพอใจของประชาชนที่ได้รับบริการ	ประชาชนได้รับกาบริโภคอาหารที่ถูกระดมสุขลักษณะ	กอง

ยุทธศาสตร์จังหวัดที่ 3 พัฒนาทุนทางวัฒนธรรมภูมิปัญญาท้องถิ่นและการท่องเที่ยว

ยุทธศาสตร์การพัฒนาขององค์กรปกครองส่วนท้องถิ่นในเขตจังหวัดที่ 4 การส่งเสริมอาชีพ การลงทุน พาณิชยกรรม และการท่องเที่ยว

1. ยุทธศาสตร์ที่ 6 การพัฒนาด้านสังคม

1.1 แผนงานบริหารงานทั่วไป

เป้าหมาย	งบประมาณและที่ผ่านมา (บาท)	ผลลัพธ์ที่	หน่วยงาน
----------	----------------------------	------------	----------

ที่	โครงการ	วัตถุประสงค์	(ผลผลิต ของ โครงการ)	2561	2562	2563	2564	ตัวชี้วัด (KPI)	คาดว่าจะได้รับ	ผิดชอบ
1	อุดหนุนโครงการจัดงานพืชมงคลและงานกาชาดจังหวัดอุตรดิตถ์ ให้แก่ อำเภอท่าปลา	เพื่อจัดกิจกรรมยกย่องเชิดชูเกียรติของพ่อค้าแม่ค้าทำปลาพืชมงคล	หนุนงบประมาณอำเภอท่าปลา	25,000	25,000	25,000	25,000	จำนวนครั้งต่อปีในการอุดหนุน	ประชาชนทั่วไประดับความรำลึกถึงวีรชนของชาติ	สำนักปลัดฯ
2	อุดหนุนโครงการจัดกิจกรรมเทศกาลกลางเสาตหาวของดีเมืองอุตรดิตถ์ให้แก่ปกครองอำเภอท่าปลา	เพื่อส่งเสริมการเผยแพร่ผลผลิตทางการเกษตรของจังหวัดอุตรดิตถ์	หนุนงบประมาณอำเภอท่าปลา	15,000	15,000	15,000	15,000	จำนวนครั้งต่อปีในการอุดหนุน	ผลผลิตทางการเกษตรของจังหวัดอุตรดิตถ์เป็นที่รู้จักแพร่หลาย	สำนักปลัดฯ

ยุทธศาสตร์จังหวัดที่ 3 พัฒนาทุนทางวัฒนธรรมภูมิปัญญาท้องถิ่นและการท่องเที่ยว

ยุทธศาสตร์การพัฒนาขององค์กรปกครองส่วนท้องถิ่นในเขตจังหวัดที่ 4 การส่งเสริมอาชีพ การลงทุน พาณิชยกรรม และการท่องเที่ยว

1. ยุทธศาสตร์ที่ 6 การพัฒนาด้านสังคม

1.1 แผนงานสร้างความเข้มแข็งของชุมชน

	เป้าหมาย	งบประมาณและที่ผ่านมา (บาท)	ผลลัพธ์ที่	หน่วยงาน
--	----------	----------------------------	------------	----------

ที่	โครงการ	วัตถุประสงค์	(ผลผลิต ของ โครงการ)	2561	2562	2563	2564	ตัวชี้วัด (KPI)	คาดว่าจะได้รับ	เปิดขอบข่าย
1	โครงการจัดกิจกรรมวันสำ ชาติ ศาสนา และท้องถิ่น	เพื่อให้คณะผู้บริหาร ข้าราชการ พนักงาน เทศบาลและประช ร่วมกิจกรรมวันสำค ของชาติและศาสน แสดงถึงความจงรัก ต่อสถาบัน พระมหากษัตริย์แล ความเป็นศิริมงคล	เข้าร่วมพิธี สำคัญต่าง ๆ เช่น พิธีวาง พานพุ่ม ดอกไม้สดใน วันแม่และวัน พ่อแห่งชาติ , พิธีทำบุญ ตักบาตร ข้าวสาร อาหารแห้ง ในวัน สำคัญต่าง ๆ	20,000	20,000	20,000	20,000	ประชาชนร้อยละ 100 ได้มีส่วนร่วม ในการอนุรักษ์ ประเพณี และวันสำคัญ	บุคลากรของท้องถิ่น ร่วมกิจกรรมทาง ศาสนาและได้แสดง ความจงรักภักดี	ของสวัสดิการ

ยุทธศาสตร์จังหวัดที่ 3 พัฒนาทุนทางวัฒนธรรมภูมิปัญญาท้องถิ่นและการท่องเที่ยว

ยุทธศาสตร์การพัฒนาขององค์กรปกครองส่วนท้องถิ่นในเขตจังหวัดที่ 6 ศิลปะ วัฒนธรรม จารีตประเพณีและภูมิปัญญาท้องถิ่น

1. ยุทธศาสตร์ที่ 6 การพัฒนาด้านสังคม

1.1. แผนงานการศาสนาวัฒนธรรมและนันทนาการ

	เป้าหมาย	งบประมาณและที่ผ่านมา (บาท)	ผลลัพธ์ที่	หน่วยงาน
--	----------	----------------------------	------------	----------

ที่	โครงการ	วัตถุประสงค์	(ผลผลิตของโครงการ)	2561	2562	2563	2564	ตัวชี้วัด (KPI)	คาดว่าจะได้รับ	ผิดชอบหรือ
1	โครงการจัดงานวันสงกรานต์	เพื่อส่งเสริมการอนุรักษ์วัฒนธรรมประเพณีอันดีงาม สร้างความสามัคคี	กิจกรรมสืบสานประเพณีสงกรานต์	10,000	10,000	10,000	10,000	ความพึงพอใจในร้อยละ 80 ของผู้เข้าร่วมกิจกรรม	ประชาชนร่วมอนุรักษ์วัฒนธรรมประเพณีอันดีงามมีความสามัคคี	สำนักงานปลัดฯ
2	โครงการประเพณีก๋วยสลาก (แผนชุมชนเนินสวน)	เพื่อส่งเสริมและอนุรักษ์วัฒนธรรมของท้องถิ่น	อุดหนุนงบประมาณในการจัดกิจกรรมประเพณีก๋วยสลาก	10,000	10,000	10,000	10,000	ประชาชนร้อยละ 80 ได้มีส่วนร่วมในการอนุรักษ์ประเพณี	ประชาชนในชุมชนของสวัสดิการเนินสวน มีวัฒนธรรมประเพณีก๋วยสลากเป็นเอกลักษณ์และเผยแพร่ให้เด็กและเยาวชนได้ศึกษา	องสวัสดิการ
3	โครงการจัดงานประเพณีแห่ผีตลิ่งเหนือในวันออกพรรษา	เพื่ออนุรักษ์ประเพณีของไทย	อุดหนุนงบประมาณในการจัดกิจกรรมวันออกพรรษาให้กับชุมชนจำนวน 6 ชุมชน	250,000	250,000	250,000	250,000	ประชาชนร้อยละ 80 ได้มีส่วนร่วมในการอนุรักษ์ประเพณี	ประชาชนมีการอนุรักษ์วัฒนธรรมประเพณีในชุมชน	องสวัสดิการ
4	โครงการเทศกาลกินปลาทำปลา	เพื่อเข้าร่วมกิจกรรมเทศกาลกินปลาของดีอำเภอทำปลา	1 ครั้ง / ปี	50,000	50,000	50,000	50,000	ร้อยละ 100 ประชาชนได้ร่วมอนุรักษ์วัฒนธรรมประเพณี	ประชาชนในเขตเทศบาลได้เข้าร่วมกิจกรรมและอนุรักษ์วัฒนธรรมประเพณี	องสวัสดิการ

ยุทธศาสตร์จังหวัดที่ 3 พัฒนาทุนทางวัฒนธรรมภูมิปัญญาท้องถิ่นและการท่องเที่ยว

ยุทธศาสตร์การพัฒนาขององค์กรปกครองส่วนท้องถิ่นในเขตจังหวัดที่ 6 ศิลปะ วัฒนธรรม จารีตประเพณีและภูมิปัญญาท้องถิ่น

1. ยุทธศาสตร์ที่ 6 การพัฒนาด้านสังคม

1.1. แผนงานการศาสนาวัฒนธรรมและนันทนาการ

	เป้าหมาย	งบประมาณและที่ผ่านมา (บาท)	ผลลัพธ์ที่	หน่วยงาน
--	----------	----------------------------	------------	----------

ที่	โครงการ	วัตถุประสงค์	(ผลผลิตของโครงการ)	2561	2562	2563	2564	ตัวชี้วัด (KPI)	คาดว่าจะได้รับ	ผิดชอบหรือ
5	โครงการส่งท้ายปีเก่าต้อนรับปีใหม่ (แผนชุมชนทุกชุมชน)	เพื่ออนุรักษ์วัฒนธรรมประเพณีส่งท้ายปีเก่าต้อนรับปีใหม่	1 ครั้ง/ปี	10,000	10,000	10,000	10,000	ร้อยละ 100 ประชาชนได้ร่วมอนุรักษ์วัฒนธรรมประเพณี	ประชาชนร่วมกิจกรรมสร้างความสัมพันธ์อันดีในวันส่งท้ายปีเก่า	สำนักปลัดฯ
6	โครงการจัดการแข่งขันกีฬาต้านยาเสพติดและชุมชนสัมพันธ์ (แผนชุมชนทุกชุมชน)	เพื่อสร้างความสัมพันธ์ที่ดีระหว่างชุมชน	1 ครั้ง/ปี	50,000	50,000	50,000	50,000	ประชาชนร้อยละ 80 มีความสัมพันธ์ที่ดีต่อกัน	ประชาชนในเขตเทศบาลมีความสัมพันธ์ที่ดีต่อกัน	สำนักปลัดฯ
7	โครงการแข่งขันกีฬาและกีฬาท่าปลาเกมส์	เพื่อให้คณะผู้บริหาร ข้าราชการ พนักงานเทศบาล และสมาชิกได้ร่วมกิจกรรมออกกำลังกายและสร้างความสัมพันธ์อันดีระหว่างหน่วยงาน	ร่วมกิจกรรมการแข่งขันกีฬาท่าปลาเกมส์	200,000	200,000	50,000	50,000	คณะผู้บริหาร ข้าราชการ พนักงาน มีสุขภาพที่แข็งแรง	บุคลากรของเทศบาลได้ผ่อนคลายความเครียดออกกำลังกายและสร้างสัมพันธ์ภาพระหว่างหน่วยงาน	สำนักปลัดฯ
8	โครงการส่งเสริมการออกกำลังกาย	เพื่อให้ประชาชนออกกำลังกายเพื่อสุขภาพที่ดี	ประชาชนในเขตเทศบาล	10,000	10,000	10,000	10,000	ร้อยละ 80 ประชาชนมีสุขภาพที่ดี	ประชาชนได้ออกกำลังกายเพื่อสุขภาพที่ดี	กองสาธารณสุขฯ
9	โครงการสนับสนุนนักกีฬาเทศบาลตำบลท่าปลา เข้าการแข่งขันในระดับต่าง ๆ	เพื่อส่งเสริมให้เด็กและเยาวชนเล่นกีฬา	ตลอดปีงบประมาณ	40,000	40,000	40,000	40,000	ร้อยละ 80 เด็กและเยาวชนรักกีฬา	เด็กและเยาวชนได้เล่นกีฬา	สำนักปลัดฯ
10	โครงการร่วมแข่งขันกีฬาเบญจสัมพันธ์	เพื่อส่งเสริมการเล่นกีฬาและสร้างความสัมพันธ์อันดีระหว่างหน่วยงาน	1 ครั้งต่อปี	25,000	25,000	25,000	25,000	ร้อยละ 100 หน่วยงานมีความสามัคคี	หน่วยงานต่าง ๆ เชื่อมความสัมพันธ์ที่ดีต่อกัน	สำนักปลัดฯ

ยุทธศาสตร์จังหวัดที่ 1 เสริมสร้างบ้านเมืองให้น่าอยู่ ชุมชนและครอบครัวเข้มแข็งคุณภาพชีวิตที่ดี
ยุทธศาสตร์การพัฒนาขององค์กรปกครองส่วนท้องถิ่นในเขตจังหวัดที่ 1 ส่งเสริมคุณภาพชีวิต

1. ยุทธศาสตร์ที่ 6 การพัฒนาด้านสังคม

1.1. แผนงานการศาสนาวัฒนธรรมและนันทนาการ

เป้าหมาย	งบประมาณและที่ผ่านมา (บาท)	ผลลัพธ์ที่	หน่วยงาน
----------	----------------------------	------------	----------

ที่	โครงการ	วัตถุประสงค์	(ผลผลิตของโครงการ)	2561	2562	2563	2564	ตัวชี้วัด (KPI)	คาดว่าจะได้รับ	ผิดชอบหนี้
11	อุดหนุนโครงการร่วมแข่งขันฟุตบอลยุวชนรุ่นอายุไม่เกิน 16 ปี ด้านภัยยาเสพติด ให้แก่สำนักงานท้องถิ่นจังหวัดอุ	เพื่อสนับสนุนยุวชนใช้เวลาว่างให้เป็นประโยชน์ ป้องกันและแก้ไขปัญหายาเสพติด	1 ครั้ง/ปี	6,000	6,000	6,000	6,000	ร้อยละ 70 ยุวชนใช้เวลาว่างให้เป็นประโยชน์	ยุวชนมีการใช้เวลาว่างให้เป็นประโยชน์ ป้องกันและแก้ไขปัญหายาเสพติด	สำนักปลัดฯ
12	ก่อสร้างสนามเปตองประจำ (แผนชุมชนเนินสวน)	เพื่อส่งเสริมสุขภาพประชาชนให้สมบูรณ์แข็งแรง ปลอดภัยจากโรคติดต่อและไม่ติดต่อ	6 แห่ง	-	-	-	100,000	ร้อยละ 70 ประชาชนมีสุขภาพแข็งแรงเพิ่มขึ้น	เพื่อให้ประชาชนมีสุขภาพอนามัยสมบูรณ์แข็งแรงเหมาะสมในการดำรงชีวิตประจำวัน	กองช่าง
13	โครงการจัดซื้อเครื่องออกกำลังกายกลางแจ้งกายรักษาสุขภาพ	เพื่อส่งเสริมให้ประชาชนเห็นความสำคัญของการออกกำลังกายรักษาสุขภาพ	1 ชุด	-	-	-	10,000	ร้อยละ 70 ประชาชนมีสุขภาพแข็งแรงเพิ่มขึ้น	ประชาชนเห็นความสำคัญของการออกกำลังกายรักษาสุขภาพ	กอง
14	โครงการก่อสร้างศูนย์กีฬาอำเภอท่าปลา	เพื่อให้อำเภอท่าปลา ศูนย์กีฬาครบวงจรที่มีมาตรฐาน	1 แห่ง	-	-	-	#####	ร้อยละ 70 ประชาชนมีสุขภาพแข็งแรงเพิ่มขึ้น	ประชาชนในเขตอำเภอท่าปลาและบริเวณใกล้เคียงมีสถานที่ออกกำลังกายอย่างครบวงจร	กองช่าง
15	โครงการก่อสร้างสวนสุขภาพ (ข้างที่ว่าการอำเภอท่าปลา)	เพื่อให้ประชาชนมีที่พักผ่อนหย่อนใจและออกกำลังกาย	1	-	-	-	#####	ร้อยละ 70 ประชาชนมีสภาพพักผ่อน	ประชาชนมีแหล่งพักผ่อนหย่อนใจและออกกำลังกาย	กองช่าง

ยุทธศาสตร์จังหวัดที่ 1 เสริมสร้างบ้านเมืองให้น่าอยู่ ชุมชนและครอบครัวเข้มแข็งคุณภาพชีวิตที่ดี
ยุทธศาสตร์การพัฒนาขององค์กรปกครองส่วนท้องถิ่นในเขตจังหวัดที่ 1 ส่งเสริมคุณภาพชีวิต

1. ยุทธศาสตร์ที่ 6 การพัฒนาด้านสังคม

1.1. แผนงานการศาสนาวัฒนธรรมและนันทนาการ

	เป้าหมาย	งบประมาณและที่ผ่านมา (บาท)	ผลลัพธ์ที่	หน่วยงาน
--	----------	----------------------------	------------	----------

ที่	โครงการ	วัตถุประสงค์	(ผลผลิตของโครงการ)	2561	2562	2563	2564	ตัวชี้วัด (KPI)	คาดว่าจะได้รับ	ผิดชอบ
16	โครงการก่อสร้างลานกีฬาเอนกประสงค์อำเภอท่าปลา สนามฟุตบอล	เพื่อให้ประชาชนมีสถานที่ในการออกกำลังกาย	1 แห่ง	-	-	-	#####	สนามกีฬาที่มาตรฐาน	ประชาชนในเขตอำเภอท่าปลา มีสถานที่ในการออกกำลังกาย	สำนักปลัดฯ
17	โครงการก่อสร้างสนามฟุตบอลอำเภอท่าปลาและระบบไฟส่องสว่างสนามฟุตบอล	เพื่อให้ประชาชนมีสถานที่ในการออกกำลังกาย	1 แห่ง	-	-	-	#####	สนามกีฬาที่มาตรฐาน	ประชาชนในเขตอำเภอท่าปลา มีสถานที่ในการออกกำลังกาย	สำนักปลัดฯ
18	โครงการออกกำลังกายเพื่อ	1. เพื่อค้นหาและเตรียมผู้ที่มีความเสี่ยงหัวใจและหลอดเลือด 2. เพื่อลดอัตราการอ้วนลงพุงและภาวะเสี่ยงจากโรคอ้วน 3. เพื่อส่งเสริมให้ประชาชนใช้เวลาว่างให้เกิดประโยชน์	ประชาชนในเทศบาลตำบลท่าปลา	20,000	-	-	-	ร้อยละ 70 ประชาชนมีสุขภาพแข็งแรงเพิ่มขึ้น	ประชาชนกลุ่มเป้าหมายได้รับกาสาธารณสุขส่งเสริมสุขภาพป้องกันโรคและฟื้นฟูสภาพร่างกาย	กอง

ยุทธศาสตร์จังหวัดที่ 1 เสริมสร้างบ้านเมืองให้น่าอยู่ ชุมชนและครอบครัวเข้มแข็งคุณภาพชีวิตที่ดี
ยุทธศาสตร์การพัฒนาขององค์กรปกครองส่วนท้องถิ่นในเขตจังหวัดที่ 1 ส่งเสริมคุณภาพชีวิต

1. ยุทธศาสตร์ที่ 6 การพัฒนาด้านสังคม

1.1. แผนงานการศาสนาวัฒนธรรมและนันทนาการ

เป้าหมาย	งบประมาณและที่ผ่านมา (บาท)	ผลลัพธ์ที่	หน่วยงาน
----------	----------------------------	------------	----------

ที่	โครงการ	วัตถุประสงค์	(ผลผลิตของโครงการ)	2561	2562	2563	2564	ตัวชี้วัด (KPI)	คาดว่าจะได้รับ	ผิดชอบหนี้
19	โครงการปรับปรุงสนามฟุตบอลวัง	เพื่อให้มีสนามกีฬา ออกกำลังกาย และสำหรับใช้เป็นศูนย์กลางในการจัดการแข่งขันกีฬา	1 แห่ง	#####	-	-	-	ร้อยละ 80 เด็กและเยาวชน มีสนามเพื่อเล่นกีฬา	มีสนามกีฬาสำหรับ ออกกำลังกาย และ สำหรับใช้เป็นศูนย์กลาง ในการจัดการแข่งขัน กีฬาต่างๆ	กองช่าง
20	โครงการปรับปรุงสนามฟุตบอล (ก่อสร้างหลังคาคลุม) แบบมาตรฐานการกีฬา	เพื่อป้องกันฝนและ ไม่ให้มีอุปสรรคในการแข่งขันกีฬาฟุตบอล	1 แห่ง	#####	-	-	-	ร้อยละ 80 เด็กและเยาวชน มีความปลอดภัย ในการเล่นกีฬา	ไม่มีอุปสรรคในกา แข่งขันกีฬาฟุตบอล	กองช่าง
21	โครงการก่อสร้างศูนย์วัฒนธรรมประจำอำเภอท่าปลา	เพื่อเป็นสถานที่เก็บ และอนุรักษ์วัฒนธรรม ของอำเภอท่าปลา เพื่อเป็นแหล่งเรียนรู้ และเผยแพร่วัฒนธรรม	1 แห่ง	#####	-	-	-	ร้อยละ 100 มีสถานที่อนุรักษ์ วัฒนธรรม	มีสถานที่เก็บรักษา และอนุรักษ์วัฒนธรรม ของอำเภอท่าปลา	สำนักปลัดฯ

ยุทธศาสตร์จังหวัดที่ 1 เสริมสร้างบ้านเมืองให้น่าอยู่ ชุมชนและครอบครัวเข้มแข็งคุณภาพชีวิตที่ดี

ยุทธศาสตร์การพัฒนาขององค์กรปกครองส่วนท้องถิ่นในเขตจังหวัดที่ 7 การจัดระเบียบชุมชน/สังคม และการรักษาความสงบเรียบร้อย

1. ยุทธศาสตร์ที่ 6 การพัฒนาด้านสังคม

1.1. แผนงานบริหารทั่วไป

	เป้าหมาย	งบประมาณและที่ผ่านมา (บาท)	ผลลัพธ์ที่	หน่วยงาน
--	----------	----------------------------	------------	----------

ที่	โครงการ	วัตถุประสงค์	(ผลผลิตของโครงการ)	2561	2562	2563	2564	ตัวชี้วัด (KPI)	คาดว่าจะได้รับ	ผิดชอบหนี้
1	โครงการจัดกิจกรรมเฉลิมพระเกียรติ	เพื่อเป็นการเฉลิมกิจกรรมร่วมกันจงรักภักดีต่อสถาบันพระมหากษัตริย์	กิจกรรมเฉลิมพระเกียรติปีละ 1 ครั้ง	100,000	100,000	100,000	100,000	ประชาชนร้อยละ 80 ได้มีส่วนร่วมในการแสดงความจงรักภักดี	ประชาชนมีการจัดสำนึกปลื้มเฉลิมพระเกียรติและแสดงความจงรักภักดีต่อสถาบันพระมหากษัตริย์	
2	โครงการวันเทศบาล	เพื่อให้พนักงานเทศบาลและประชาชนทำกิจกรรมร่วมกัน	ประชาชนและพนักงานเทศบาล	5,000	5,000	5,000	5,000	ร้อยละ 100 พนักงานและประชาชนทำกิจกรรมร่วมกัน	พนักงานเทศบาลประชาชนทำกิจกรรมร่วมกัน	
3	โครงการจัดเก็บข้อมูลพื้นที่เทศบาลตำบลท่าปลา	เพื่อให้เทศบาลฯ มีพื้นฐานในการพัฒนาพื้นที่	พื้นที่ในเขตเทศบาล	10,000	10,000	10,000	10,000	ร้อยละ 100 เทศบาลมีข้อมูลพื้นฐาน	เทศบาลฯ มีข้อมูลพื้นฐานในการพัฒนาพื้นที่	
4	โครงการส่งเสริมประชาธิปไตย	1. เพื่อส่งเสริมให้ประชาชนในเขตเทศบาลมีความรู้ และเข้าใจขั้นตอนและกระบวนการของประชาธิปไตย 2. เพื่อปลูกฝังจิตสำนึกแนวคิดและค่านิยมประชาธิปไตยแก่ประชาชน 3. เพื่อกระตุ้นให้ประชาชนมีความสนใจและเข้าไปมีส่วนร่วมกิจกรรมประชาธิปไตยในสังคม	ประชาชนในเขตเทศบาล	10,000	10,000	10,000	10,000	ร้อยละ 80 ของผู้เข้าร่วมโครงการ	ประชาชนรู้และเข้าใจขั้นตอนการเลือกตั้งตามระบบประชาธิปไตย ตลอดจนผลดีผลเสียในการใช้สิทธิเลือกตั้ง	

ยุทธศาสตร์จังหวัดที่ 1 เสริมสร้างบ้านเมืองให้น่าอยู่ ชุมชนและครอบครัวเข้มแข็งคุณภาพชีวิตที่ดี
ยุทธศาสตร์การพัฒนาขององค์กรปกครองส่วนท้องถิ่นในเขตจังหวัดที่ 1 ส่งเสริมคุณภาพชีวิต

1. ยุทธศาสตร์ที่ 6 การพัฒนาด้านสังคม

1.1. แผนงานสร้างความเข้มแข็งของชุมชน

	เป้าหมาย	งบประมาณและที่ผ่านมา (บาท)	ผลลัพธ์ที่	หน่วยงาน
--	----------	----------------------------	------------	----------

ที่	โครงการ	วัตถุประสงค์	(ผลผลิตของโครงการ)	2561	2562	2563	2564	ตัวชี้วัด (KPI)	คาดว่าจะได้รับ	ผิดชอบหรือ
1	โครงการจัดทำแผนชุมชนเทศบาลตำบลท่าปลา	เพื่อสนับสนุนให้ชุมชนมีความเข้มแข็งในการจัดทำแผนพัฒนาชุมชนของตนเอง	จัดทำโครงการจัดทำแผนชุมชน	10,000	10,000	10,000	10,000	ร้อยละ 60 ประชาชนมีความเข้าใจเกี่ยวกับการจัดทำแผนชุมชน	ชุมชนมีความเข้มแข็งในการจัดทำแผนพัฒนาชุมชนของตนเอง	สำนักปลัดฯ
2	โครงการวันเยาวชนแห่งชาติ	เพื่อสนับสนุนให้เยาวชนในเขตเทศบาลรวมกลุ่มทำกิจกรรมที่ก่อให้เกิดประโยชน์	เยาวชนในเขตเทศบาล	5,000	5,000	5,000	5,000	ความพึงพอใจของเยาวชนที่เข้าร่วมกิจกรรม	เยาวชนรวมกลุ่มทำกิจกรรมที่เป็นประโยชน์	กองสวัสดิการ
3	โครงการสานใยรักครอบครัวในการพัฒนาสตรีในท้องถิ่น	เพื่อส่งเสริมการทำกิจกรรมร่วมกันของคนในครอบครัว	จัดกิจกรรมการส่งเสริมการดูแลเอาใจใส่ครอบครัว	10,000	10,000	10,000	10,000	ความพึงพอใจของผู้เข้าร่วมโครงการ ร้อยละ 70	ครอบครัวมีการทำกิจกรรมร่วมกัน	กองสวัสดิการ
4	โครงการสืบสานสายใยใสใจผู้สูงอายุ	เพื่อส่งเสริมให้ประจักษ์ผู้สูงอายุ และอนุรักษ์วัฒนธรรมประเพณีอันดีงาม	ประชาชนในเขตเทศบาล	50,000	50,000	50,000	50,000	ร้อยละ 100 ผู้สูงอายุได้รับการดูแล	ประชาชนร่วมอนุรักษ์วัฒนธรรมประเพณีอันดีงามอันดีงามชุมชนมีความเข้มแข็งอย่างยั่งยืน และสามารถช่วยเหลือด้านสมาชิกในสวัสดิการชุมชน	กองสวัสดิการ

ยุทธศาสตร์จังหวัดที่ 1 เสริมสร้างบ้านเมืองให้น่าอยู่ ชุมชนและครอบครัวเข้มแข็งคุณภาพชีวิตที่ดี
ยุทธศาสตร์การพัฒนาขององค์กรปกครองส่วนท้องถิ่นในเขตจังหวัดที่ 1 ส่งเสริมคุณภาพชีวิต

1. ยุทธศาสตร์ที่ 6 การพัฒนาด้านสังคม

1.1. แผนงานสร้างความเข้มแข็งของชุมชน

	เป้าหมาย	งบประมาณและที่ผ่านมา (บาท)	ผลลัพธ์ที่	หน่วยงาน
--	----------	----------------------------	------------	----------

ที่	โครงการ	วัตถุประสงค์	(ผลผลิต ของ โครงการ)	2561	2562	2563	2564	ตัวชี้วัด (KPI)	คาดว่าจะได้รับ	ผิดชอบหรือ
5	โครงการสมทบเงินทุนสวัสดิการชุมชน เทศบาลตำบลท่าปลา	เพื่อให้มีเงินทุนสวัสดิการชุมชนเทศบาลตำบลท่าปลา	ชุมชนในพื้นที่เขตเทศบาล	300,000	300,000	300,000	300,000	ชุมชนมีเงินสวัสดิการ	มีเงินทุนสวัสดิการของสวัสดิการชุมชน เทศบาลตำบลท่าปลา	
6	โครงการมอบน้ำใจให้กับผู้ด้อยโอกาส	ช่วยเหลือผู้ยากไร้ผู้ด้อยโอกาสในเขตเทศบาล	ผู้ด้อยโอกาสในเขตเทศบาล	102,000	102,000	102,000	102,000	ร้อยละ 80 ผู้ยากไร้ ผู้ด้อยโอกาสได้รับความช่วยเหลือ	ผู้ยากไร้ ผู้ด้อยโอกาสมีรายได้ช่วยเหลือตนเองไม่ตกเป็นภาระของสังคม	
7	อุดหนุนโครงการจัดงานราชพิธี อำเภوتاปลา ให้ทำการปกครองอำเภوتاปลา	เพื่อสนับสนุนการจัดงานงบประมาณให้กับอำเภوتاปลา	งานงบประมาณให้กับอำเภوتاปลา	10,000	10,000	10,000	10,000	จำนวนครั้งต่อปี ที่อุดหนุน	อำเภوتاปลา มีงบประมาณในการจัดงานราชพิธีและรัฐพิธี	สำนักปลัดฯ
8	โครงการพัฒนาผู้นำชุมชน	เพื่อพัฒนาศักยภาพผู้นำชุมชน ผู้นำการบริหารจัดการชุมชน และคุ้มให้มีความเข้มแข็ง	ผู้นำชุมชน ผู้นำการบริหารจัดการชุมชน และคุ้มให้มีความเข้มแข็ง	-	-	-	100,000	ร้อยละ 60 ผู้นำชุมชน ผู้นำที่มีความรู้เพิ่มขึ้น	ผู้นำชุมชน ผู้นำมีความรู้และแนวทางในการพัฒนาให้มีความรู้เพิ่มเติม ศักยภาพและเข้มแข็ง	

ยุทธศาสตร์จังหวัดที่ 1 เสริมสร้างบ้านเมืองให้น่าอยู่ ชุมชนและครอบครัวเข้มแข็งคุณภาพชีวิตที่ดี
ยุทธศาสตร์การพัฒนาขององค์กรปกครองส่วนท้องถิ่นในเขตจังหวัดที่ 1 ส่งเสริมคุณภาพชีวิต

1. ยุทธศาสตร์ที่ 6 การพัฒนาด้านสังคม

1.1. แผนงานเคหะชุมชน

เป้าหมาย	งบประมาณและที่ผ่านมา (บาท)	ผลลัพธ์ที่	หน่วยงาน
----------	----------------------------	------------	----------

ที่	โครงการ	วัตถุประสงค์	(ผลผลิต ของ โครงการ)	2561	2562	2563	2564	ตัวชี้วัด (KPI)	คาดว่าจะได้รับ	ผิดชอบ
1	โครงการปรับปรุงอาคารเอ ประสงค์ประจำชุมชนเนินส (แผนชุมชนเนินสว่าง 2)	เพื่อให้ชุมชนมีอาคาร สถานที่ในการประกอบ กิจกรรมต่าง ๆ ของชุมชน	1 หลัง	-	-	-	100,000	ร้อยละ 100 ชุมชนเนินสว่าง 2 อาคารใช้ในกิจการ ต่าง ๆ	ชุมชนมีอาคารสถ ในการประกอบ กิจกรรมต่าง ๆ	กองช่าง
2	โครงการเมืองน่าอยู่ ชุมชน	เพื่อให้ศูนย์การเรียนรู้ เมืองน่าอยู่ ชุมชน เป็นศูนย์กลางในการ พัฒนาในด้านต่าง ๆ ทั้ง 4 มิติ 1. มิติเมืองปลอดภัย 2. มิติเมืองสะอาด 3. มิติเมืองคุณภาพชีวิต 4. มิติเมืองธรรมาภิบาล 5. มิติเมืองวัฒนธรรม	ศูนย์การ เรียนรู้	-	-	-	50,000	ร้อยละ 80 เทศบาลเป็นเมือ น่าอยู่ ชุมชน น่าอยู่	เทศบาลเข้มแข็ง ชุมชนเข้มแข็ง กลุ่มเข้มแข็ง และมี คุณภาพชีวิตที่ดีขึ้น	สำนักปลัดฯ
3	โครงการก่อสร้างอาคารเอ ประสงค์ประจำชุมชนห้วย (แผนชุมชนห้วยกนก)	เพื่อให้ชุมชนมีอาคาร สถานที่ในการประกอบ กิจกรรมต่าง ๆ ของ ชุมชน	1 หลัง	-	-	-	250,000	ร้อยละ 100 ชุมชนห้วยกนก อาคารใช้ในกิจการ ต่าง ๆ	ชุมชนมีอาคารสถ ในการประกอบ กิจกรรมต่าง ๆ	กองช่าง
4	โครงการก่อสร้างอาคารเอ ประสงค์ประจำชุมชนเนินส (แผนชุมชนเนินสวน)	เพื่อให้ชุมชนมีอาคาร สถานที่ในการประกอบ กิจกรรมต่าง ๆ ของชุมชน	1 หลัง	-	-	-	700,000	ร้อยละ 100 ชุมชนเนินสวน อาคารใช้ในกิจการ ต่าง ๆ	ชุมชนมีอาคารสถ ในการประกอบ กิจกรรมต่าง ๆ	กองช่าง

ยุทธศาสตร์จังหวัดที่ 1 เสริมสร้างบ้านเมืองให้น่าอยู่ ชุมชนและครอบครัวเข้มแข็งคุณภาพชีวิตที่ดี

ยุทธศาสตร์การพัฒนาขององค์กรปกครองส่วนท้องถิ่นในเขตจังหวัดที่ 7 การจัดระเบียบชุมชน/สังคม และการรักษาความสงบเรียบร้อย

1. ยุทธศาสตร์ที่ 6 การพัฒนาด้านสังคม

1.1. แผนงานรักษาความสงบภายใน

	เป้าหมาย	งบประมาณและที่ผ่านมา (บาท)	ผลลัพธ์ที่	หน่วยงาน
--	----------	----------------------------	------------	----------

ที่	โครงการ	วัตถุประสงค์	(ผลผลิต ของ โครงการ)	2561	2562	2563	2564	ตัวชี้วัด (KPI)	คาดว่าจะได้รับ	ผิดชอบ
1	โครงการฝึกอบรม อปพร. เทศบาลตำบลท่าปลา	เพื่อฝึกอบรมสมาชิก และฝึกอบรมทบทวนสมาชิก อปพร. ให้มีความรู้และทักษะในการปฏิบัติหน้าที่อย่างมีประสิทธิภาพ	จัดกิจกรรมฝึกอบรมในการปฏิบัติงานให้ อปพร. อย่างต่อเนื่องทุกปี	30,000	30,000	30,000	30,000	ประชาชนที่ได้รับความช่วยเหลือ ร้อยละ 100 อย่างถูกวิธี	มีสมาชิก อปพร. เพิ่มขึ้นและสมาชิก อปพร. เดิมได้รับการฝึกอบรมทบทวนความรู้และทักษะในหน้าที่	สำนักปลัดฯ
2	โครงการวัน อปพร. เทศบาลตำบลท่าปลา	เพื่อสนับสนุนการทํากิจกรรมต่าง ๆ ของ อปพร. เทศบาลตำบลท่าปลา	1 ครั้ง/ปี	10,000	10,000	10,000	10,000	พร. ร้อยละ 100 เห็นความสำคัญในหน้าที่	อปพร. เทศบาลตำบลท่าปลา ได้รับการสนับสนุนในการทำกิจกรรมต่าง ๆ	สำนักปลัดฯ
3	อุดหนุนโครงการบรรเทาทุกข์ช่วยเหลือประชาชนผู้ประสบภัย/ผู้ด้อยโอกาส จังหวัดอุตรดิตถ์	เพื่อสนับสนุนการดำเนินงานของเหล่ากาชาดจังหวัดอุตรดิตถ์ด้านการบรรเทาทุกข์และช่วยเหลือประชาชนผู้ประสบภัย/ผู้ด้อยโอกาสในพื้นที่	คํานวณงบประมาณให้เหล่ากาชาดจังหวัดอุตรดิตถ์	15,000	15,000	15,000	15,000	จำนวนครั้งต่อส่วนราชการ	เหล่ากาชาดจังหวัดอุตรดิตถ์มีงบประมาณในการดำเนินการด้านการบรรเทาทุกข์และช่วยเหลือ ประชาชนผู้ประสบภัย/ผู้ด้อยโอกาสในพื้นที่	จังหวัดอุตรดิตถ์
4	โครงการช่วยเหลือผู้ประสบสาธารณภัย	เพื่อช่วยเหลือบรรเทาความเดือดร้อนของประชาชนที่ประสบภัยในเบื้องต้น	ความช่วยเหลือประชาชนที่ประสบภัย	281,032	281,032	281,032	281,032	ประชาชนร้อยละ 100 ได้รับความช่วยเหลือทันที	ประชาชนที่ประสบภัยได้รับการช่วยเหลือบรรเทาความเดือดร้อน	สำนักปลัดฯ

ยุทธศาสตร์จังหวัดที่ 1 เสริมสร้างบ้านเมืองให้น่าอยู่ ชุมชนและครอบครัวเข้มแข็งคุณภาพชีวิตที่ดี

ยุทธศาสตร์การพัฒนาขององค์กรปกครองส่วนท้องถิ่นในเขตจังหวัดที่ 7 การจัดระเบียบชุมชน/สังคม และการรักษาความสงบเรียบร้อย

1. ยุทธศาสตร์ที่ 6 การพัฒนาด้านสังคม

1.1. แผนงานรักษาความสงบภายใน

เป้าหมาย	งบประมาณและที่ผ่านมา (บาท)	ผลลัพธ์ที่	หน่วยงาน
----------	----------------------------	------------	----------

ที่	โครงการ	วัตถุประสงค์	(ผลผลิต ของ โครงการ)	2561	2562	2563	2564	ตัวชี้วัด (KPI)	คาดว่าจะได้รับ	ผิดชอบ
5	โครงการป้องกันและลดอุบัติเหตุทางถนน	เพื่อลดการเกิดอุบัติเหตุบริเวณจุดเสี่ยงอันตรายและลดอุบัติเหตุช่วงเทศกาล	กิจกรรมในการป้องกันและลดอุบัติเหตุช่วงเทศกาล	10,000	10,000	10,000	10,000	การเกิดอุบัติเหตุ เป็น 0	ประชาชนมีความปลอดภัยในการใช้รถใช้ถนน สถิติการเกิดอุบัติเหตุลดลง	สำนักปลัดฯ
6	โครงการจัดซื้อแผงเหล็กกั้น	เพื่อให้เจ้าหน้าที่ในการปฏิบัติหน้าที่	10 อัน	250,000	250,000	250,000	250,000	ร้อยละ 100 เจ้าหน้าที่มีอุปกรณ์ ใช้ปฏิบัติงาน	เจ้าหน้าที่มีอุปกรณ์ในการปฏิบัติหน้าที่	สำนักปลัดฯ
7	โครงการจัดซื้อเครื่องรับส่งสัญญาณวิทยุมือถือ	เพื่อให้เจ้าหน้าที่ในการปฏิบัติหน้าที่	8 เครื่อง	96,000	-	-	-	ส่งสัญญาณวิทยุ 8 เครื่อง	เจ้าหน้าที่มีอุปกรณ์ในการปฏิบัติหน้าที่	สำนักปลัดฯ
8	โครงการจัดซื้อถังเคมีแบบ	เพื่อให้สถานที่ราชการและครัวเรือนมีอุปกรณ์ในการรับมือเหตุเพลิงไหม้ในเบื้องต้น	60 ถัง	100,000	100,000	100,000	100,000	ถังเคมี จำนวน 60 ถัง	สถานที่ราชการและครัวเรือนมีอุปกรณ์ในการรับมือเหตุเพลิงไหม้ในเบื้องต้น	สำนักปลัดฯ
9	โครงการจัดซื้อรถพ่วง (ล้อทองแบน)	เพื่อให้มีรถในการขนย้าย	1 คัน	-	-	-	500,000	รถพ่วง 1 คัน	มีรถในการขนย้าย	สำนักปลัดฯ
10	โครงการก่อสร้างอาคาร อบรมห้องเก็บของ	เพื่อให้มีสถานที่ทำและสถานที่เก็บวัสดุครุภัณฑ์ของงานป้องกันฯ	1 หลัง	-	-	-	#####	ร้อยละ 100 มีอาคาร อบรม	งานป้องกันฯ มีสถานที่ทำงานและเก็บวัสดุครุภัณฑ์	สำนักปลัดฯ
11	ถังดับเพลิงชนิดสารเหลว NONCFE (คาร์โบไดรอกไซด์)	เพื่อใช้ในการดับไฟจากไม้, กระดาษ, แก๊สไฟฟ้าชนิด	พื้นที่ในเขตเทศบาล	-	-	-	10,000	ร้อยละ 100 ประชาชนมีความปลอดภัย	เพื่อมีอุปกรณ์ใช้อย่างถูกประเภท	สำนักปลัดฯ

ยุทธศาสตร์จังหวัดที่ 1 เสริมสร้างบ้านเมืองให้น่าอยู่ ชุมชนและครอบครัวเข้มแข็งคุณภาพชีวิตที่ดี

ยุทธศาสตร์การพัฒนาขององค์กรปกครองส่วนท้องถิ่นในเขตจังหวัดที่ 2 ป้องกันและแก้ไขปัญหาเสพติดและอบายมุข

1. ยุทธศาสตร์ที่ 6 การพัฒนาด้านสังคม

1.1. แผนงานรักษาความสงบภายใน

เป้าหมาย	งบประมาณและที่ผ่านมา (บาท)	ผลลัพธ์ที่	หน่วยงาน
----------	----------------------------	------------	----------

ที่	โครงการ	วัตถุประสงค์	(ผลผลิตของโครงการ)	2561	2562	2563	2564	ตัวชี้วัด (KPI)	คาดว่าจะได้รับ	ผิดชอบ
1	โครงการ TO BE NUM ONE	เพื่อให้เยาวชนทำกิจกรรมที่เป็นประโยชน์ร่วมกัน ทั่วไกลปัญหา ยาเสพติด	เยาวชนในเขตเทศบาล	5,000	5,000	5,000	5,000	ร้อยละ 60 เยาวชนใช้เวลาให้เกิดประโยชน์	เยาวชนมีการทำกิจกรรมที่เป็นประโยชน์ร่วมกัน ทั่วไกลปัญหา ยาเสพติด	สำนักปลัดฯ
2	โครงการจ้างนักเรียนนักศึกษาทำงานในช่วงปิดภาคเรียน เพื่อป้องกันปัญหา ยาเสพติด แก้ไขปัญหาสังคมและความปลอดภัย (แผนชุมชนทุกชุมชน)	เพื่อให้นักเรียนนักศึกษาทำกิจกรรมที่เป็นประโยชน์ มีรายได้ลดภาระผู้ปกครองลดความเสี่ยงเกี่ยวกับปัญหา ยาเสพติด	นักเรียน นักศึกษา ในเขตเทศบาล	150,000	150,000	150,000	150,000	นักเรียน นักศึกษา ร้อยละ 20 มีงานทำในช่วงปิดภาคเรียน	นักเรียน นักศึกษาทำกิจกรรมที่เป็นประโยชน์ มีรายได้ลดภาระผู้ปกครอง ลดความเสี่ยงเกี่ยวกับปัญหา ยาเสพติด	สำนักปลัดฯ
3	โครงการสร้างเครือข่ายเฝ้าระวังปัญหา ยาเสพติด ในชุมชน "ตาสืบประรด" (แผนชุมชนทุกชุมชน)	เพื่อป้องกันและแก้ไขปัญหา ยาเสพติด ใน	ประชาชนในเขตเทศบาล	50,000	50,000	50,000	50,000	ร้อยละ 100 ในการสร้างเครือข่ายที่เข้มแข็ง	พื้นที่ไม่มีปัญหาเกี่ยวกับ ยาเสพติด	สำนักปลัดฯ /ศตส.ทต.
4	โครงการอบรมให้ความรู้เกี่ยวกับ ยาเสพติด แก่กลุ่มเสี่ยง	เพื่อให้เยาวชนเทศบาล ตำบลท่าปลา มีความเข้าใจเกี่ยวกับภัย ยาเสพติด	เยาวชนในเขตเทศบาล	150,000	50,000	50,000	50,000	ร้อยละ 60 เยาวชนมีความรู้เกี่ยวกับ ยาเสพติด	เยาวชนเทศบาล ตำบลท่าปลา มีความรู้ความเข้าใจเกี่ยวกับ ภัยของ ยาเสพติด	สำนักปลัดฯ /ศตส.ทต. ท่าปลา
5	โครงการแข่งขันกีฬาฟุตบอล เทศบาลตำบลท่าปลา	เพื่อส่งเสริมให้เด็กและเยาวชน เล่นกีฬาใช้เวลาว่างให้เป็นประโยชน์	เด็กและเยาวชนในเขตเทศบาล	130,000	130,000	130,000	130,000	ร้อยละ 80 เด็กและเยาวชน ทั่วไกล ยาเสพติด	เด็ก เยาวชน และประชาชน เล่นกีฬาใช้เวลาว่างให้เป็นประโยชน์	สำนักปลัดฯ

ยุทธศาสตร์จังหวัดที่ 1 เสริมสร้างบ้านเมืองให้น่าอยู่ ชุมชนและครอบครัวเข้มแข็งคุณภาพชีวิตที่ดี

ยุทธศาสตร์การพัฒนาขององค์กรปกครองส่วนท้องถิ่นในเขตจังหวัดที่ 2 ป้องกันและแก้ไขปัญหา ยาเสพติดและอบายมุข

1. ยุทธศาสตร์ที่ 6 การพัฒนาด้านสังคม

1.1. แผนงานรักษาความสงบภายใน

เป้าหมาย	งบประมาณและที่ผ่านมา (บาท)	ผลลัพธ์ที่	หน่วยงาน
----------	----------------------------	------------	----------

ที่	โครงการ	วัตถุประสงค์	(ผลผลิตของโครงการ)	2561	2562	2563	2564	ตัวชี้วัด (KPI)	คาดว่าจะได้รับ	ผิดชอบ
6	โครงการฝึกอบรมศึกษาดูเครื่องขยายเฝ้าระวังปัญหาในชุมชน"แบบตาสับปะรด (แผนชุมชนตลาด)	เพื่อให้ประชาชนในอำเภอมีความรู้เกี่ยวกับยาเสพติด	หรือขยายเฝ้าระวังปัญหาเสพยาเสพติด	300,000	300,000	300,000	300,000	ร้อยละ 80 ผู้เข้าร่วมโครงการมีความรู้เพิ่มขึ้น	ประชาชนมีความรู้เกี่ยวกับภัยยาเสพติด	สำนักปลัดฯ
7	อุดหนุนโครงการป้องกันและปัญหาเสพยาเสพติด ให้แก่ อบต. ให้นำงบประมาณในการปฏิบัติภารกิจเพื่อเอาชนะอาชญากรรม	เพื่อให้ ศตส.อ.ท่าบ่อ งบประมาณในการดำเนินงานด้านยาเสพติด	อุดหนุน อำเภอท่าปลา	40,000	40,000	40,000	40,000	จำนวนครั้งต่อปีในการอุดหนุนงบประมาณ	ศตส.อ.ท่าปลา งบประมาณในการดำเนินงานด้านยาเสพติด	สำนักปลัดฯ
8	โครงการบรรพชาสามเณรภาคฤดูร้อน (แผนชุมชนท่าปลา 1)	เพื่อให้เยาวชนใช้เวลาว่างให้เป็นประโยชน์ ป้องกันปัญหาเสพยาเสพติด	เยาวชนในเขตเทศบาล	-	-	-	100,000	ร้อยละ 80 เยาวชนใช้เวลาว่างเป็นประโยชน์	เยาวชนมีการใช้เวลาว่างให้เป็นประโยชน์ ไม่ยุ่งเกี่ยวกับยาเสพติด	สำนักปลัดฯ

ยุทธศาสตร์จังหวัดที่ 1 เสริมสร้างบ้านเมืองให้น่าอยู่ ชุมชนและครอบครัวเข้มแข็งคุณภาพชีวิตที่ดี
ยุทธศาสตร์การพัฒนาขององค์กรปกครองส่วนท้องถิ่นในเขตจังหวัดที่ 1 ส่งเสริมคุณภาพชีวิต

1. ยุทธศาสตร์ที่ 6 การพัฒนาด้านสังคม

1.1. แผนงานงบกลาง

	เป้าหมาย	งบประมาณและที่ผ่านมา (บาท)	ผลลัพธ์ที่	หน่วยงาน
--	----------	----------------------------	------------	----------

ที่	โครงการ	วัตถุประสงค์	(ผลผลิต ของ โครงการ)	2561	2562	2563	2564	ตัวชี้วัด (KPI)	คาดว่าจะได้รับ	ผิดชอบหรือ
1	สนับสนุนเงินสงเคราะห์ผู้สูงอายุ	เพื่อจ่ายเป็นค่าเบี้ยผู้สูงอายุและเพื่อในเทศบาลตำบลมีความเป็นอยู่ที่ดี	ผู้สูงอายุในเขตท่าปลา	2,814,000	2,814,000	#####	2,814,000	ผู้สูงอายุ ร้อยละ 100	ได้รับการช่วยเหลือผู้ด้อยโอกาสในสังคม	องสวัสดิการ
2	สนับสนุนเงินสงเคราะห์ผู้พิการ	เพื่อจ่ายเป็นค่าเบี้ยผู้พิการและเพื่อให้เทศบาลตำบลมีความเป็นอยู่ที่ดี	ผู้พิการในเขตท่าปลา	1,478,400	1,478,400	#####	1,478,400	ผู้พิการ ร้อยละ 100	ได้รับการช่วยเหลือผู้ด้อยโอกาสในสังคม	องสวัสดิการ
3	สนับสนุนเงินสงเคราะห์ผู้ป่วยเอดส์	เพื่อจ่ายเป็นค่าเบี้ยผู้ป่วยเอดส์และเพื่อผู้ป่วยเอดส์มีความ	ผู้ป่วยเอดส์ในเขตท่าปลา	12,000	12,000	12,000	12,000	ผู้ป่วยเอดส์ ร้อยละ 100	ได้รับการช่วยเหลือผู้ด้อยโอกาสในสังคม	องสวัสดิการ

ยุทธศาสตร์จังหวัดที่ 1 เสริมสร้างบ้านเมืองให้น่าอยู่ ชุมชนและครอบครัวเข้มแข็งคุณภาพชีวิตที่ดี

ยุทธศาสตร์การพัฒนาขององค์กรปกครองส่วนท้องถิ่นในเขตจังหวัดที่ 9 การบริหารจัดการตามหลักธรรมาภิบาล (Good Governance)

1. ยุทธศาสตร์ที่ 7 การพัฒนาด้านองค์กรและบุคลากร

1.1. แผนงานบริหารทั่วไป

เป้าหมาย	งบประมาณและที่ผ่านมา (บาท)	ผลลัพธ์ที่	หน่วยงาน
----------	----------------------------	------------	----------

ที่	โครงการ	วัตถุประสงค์	(ผลผลิตของโครงการ)	2561	2562	2563	2564	ตัวชี้วัด (KPI)	คาดว่าจะได้รับ	ผิดชอบ
1	โครงการจัดทำวารสารเทศบาลท่าปลา	เพื่อประชาสัมพันธ์ข่าวสารของเทศบาล	เผยแพร่ข่าวสารของเทศบาล	30,000	30,000	30,000	30,000	ร้อยละ 100 ประชาชนได้รับทราบข้อมูลข่าวสารของเทศบาล	ประชาชนได้รับทราบข้อมูลข่าวสารต่าง ๆ ของเทศบาล	สำนักปลัดฯ
2	โครงการแผ่นดินธรรม แผ่นดินทอง	1. เพื่อให้ทุกภาคส่วนทำกิจกรรมร่วมกันในการแก้ไขปัญหาความเดือดร้อนประชาชน 2. เพื่อส่งเสริมและสนับสนุนให้หมู่บ้าน / ชุมชน เกิดความเข้มแข็ง 3. เพื่อสร้างสภาวะแวดล้อม ให้เกิดความสงบสุข เกื้อกูลต่อการดำเนินงานของรัฐบาล	ทุกภาคส่วนทำกิจกรรมร่วมกัน	30,000	30,000	30,000	30,000	ร้อยละ 80 ความพึงพอใจของผู้ร่วมโครงการ	1. ทุกภาคส่วนทำกิจกรรมร่วมกันในการแก้ไขปัญหาความเดือดร้อนประชาชน 2. หมู่บ้าน / ชุมชน เกิดความเข้มแข็ง 3. เกิดความสงบสุข เกื้อกูลต่อการดำเนินงานของรัฐบาล	สำนักปลัดฯ
3	โครงการเทศบาลพบประชาชน	เพื่อประชาสัมพันธ์ข่าวสารของเทศบาลและให้บริการประชาชนถึงพื้นที่	ที่ในเขตเทศบาล	50,000	50,000	50,000	50,000	ประชาชนร้อยละ 80 ได้รับข้อมูลข่าวสารและบริการ	ประชาชนได้รับทราบข่าวสารต่าง ๆ ของเทศบาล และได้รับการบริการถึงพื้นที่	สำนักปลัดฯ
4	โครงการฝึกอบรมและศึกษานอกสถานที่แก่บุคลากรเทศบาลท่าปลา	เพื่อพัฒนาความรู้และหาประสบการณ์จากหน่วยงานที่ประสบความสำเร็จในการบริหารมาปรับใช้ในการพัฒนา	อบรม และศึกษาดูงานนอกสถานที่	100,000	100,000	100,000	100,000	ร้อยละ 80 ความพึงพอใจของผู้ร่วมโครงการ	บุคลากรของเทศบาลได้รับการพัฒนาความรู้และหาประสบการณ์จากหน่วยงานที่ประสบความสำเร็จ	สำนักปลัดฯ

ยุทธศาสตร์จังหวัดที่ 1 เสริมสร้างบ้านเมืองให้น่าอยู่ ชุมชนและครอบครัวเข้มแข็งคุณภาพชีวิตที่ดี

ยุทธศาสตร์การพัฒนาขององค์กรปกครองส่วนท้องถิ่นในเขตจังหวัดที่ 9 การบริหารจัดการตามหลักธรรมาภิบาล (Good Governance)

1. ยุทธศาสตร์ที่ 7 การพัฒนาด้านองค์กรและบุคลากร

1.1. แผนงานบริหารทั่วไป

เป้าหมาย	งบประมาณและที่ผ่านมา (บาท)	ผลลัพธ์ที่	หน่วยงาน
----------	----------------------------	------------	----------

ที่	โครงการ	วัตถุประสงค์	(ผลผลิตของโครงการ)	2561	2562	2563	2564	ตัวชี้วัด (KPI)	คาดว่าจะได้รับ	ผิดชอบหรือ
5	โครงการเลือกตั้งผู้บริหารสมาชิกสภาเทศบาลตำบล	เพื่อให้เทศบาลตำบลมีผู้บริหารและสมาชิกสภาเทศบาลตำบลตามวาระ	ประชาชนในเขตเทศบาลตำบล	10,000	10,000	10,000	10,000	ประชาชนร้อยละ 80 ขึ้นไป มาใช้สิทธิเลือก	เทศบาลตำบลท่าปลา มีผู้บริหารและสมาชิกสภาเทศบาลตำบลตามวาระ	สำนักปลัดฯ
6	โครงการส่งบุคลากรประชุมเพื่อเพิ่มประสิทธิภาพในการปฏิบัติงาน	เพื่อพัฒนาประสิทธิภาพในการปฏิบัติงานของบุคลากร	พนักงาน ผู้บริหาร สมาชิกสภา พนักงานจ้าง	180,000	180,000	180,000	180,000	ร้อยละ 80 บุคลากรมีความเพิ่มขึ้น	บุคลากรของเทศบาลตำบลท่าปลา ได้เข้ารับการอบรม เพิ่มประสิทธิภาพในการปฏิบัติงานในหลักสูตรต่าง ๆ	สำนักปลัดฯ กองคลัง
7	โครงการอบรมพัฒนาศักยภาพของบุคลากรเทศบาลตำบล	เพื่อพัฒนาความรู้ความสามารถของบุคลากรของเทศบาล	บุคลากรในเทศบาล	10,000	10,000	10,000	10,000	ร้อยละ 80 บุคลากรมีความเพิ่มขึ้น	บุคลากรของเทศบาลตำบลท่าปลา ได้รับการพัฒนาความรู้ความสามารถ	สำนักปลัดฯ
8	โครงการจัดซื้อเก้าอี้ทำงาน	เพื่อให้เจ้าหน้าที่มีเก้าอี้ทำงานสำหรับการปฏิบัติงาน	7 ตัว	19,600	-	-	-	เก้าอี้ทำงานได้มาตรฐาน	เจ้าหน้าที่มีเก้าอี้ทำงานสำหรับการปฏิบัติงาน	สำนักปลัดฯ กองคลัง
9	โครงการจัดซื้อตู้เหล็กเก็บ 2 บานเลื่อน	เพื่อให้มีตู้เหล็กเก็บเอกสารต่างๆ เพื่อความปลอดภัยเรียบร้อย	2 หลัง	-	-	-	16,000	ตู้เหล็กเก็บเอกสารไว้ใช้งาน	มีตู้เหล็กเก็บเอกสารต่างๆ เพื่อความปลอดภัยเรียบร้อย	สำนักปลัดฯ กองคลัง

ยุทธศาสตร์จังหวัดที่ 1 เสริมสร้างบ้านเมืองให้น่าอยู่ ชุมชนและครอบครัวเข้มแข็งคุณภาพชีวิตที่ดี

ยุทธศาสตร์การพัฒนาขององค์กรปกครองส่วนท้องถิ่นในเขตจังหวัดที่ 9 การบริหารจัดการตามหลักธรรมาภิบาล (Good Governance)

1. ยุทธศาสตร์ที่ 7 การพัฒนาด้านองค์กรและบุคลากร

1.1. แผนงานบริหารทั่วไป

เป้าหมาย	งบประมาณและที่ผ่านมา (บาท)	ผลลัพธ์ที่	หน่วยงาน
----------	----------------------------	------------	----------

ที่	โครงการ	วัตถุประสงค์	(ผลผลิตของโครงการ)	2561	2562	2563	2564	ตัวชี้วัด (KPI)	คาดว่าจะได้รับ	ผิดชอบหนี้
10	โครงการจัดซื้อเครื่องโปรเจกเตอร์	เพื่อใช้ในงานประชุมห้องประชุมสภาเทศบาลตำบลท่าปลา	1 เครื่อง	-	-	-	30,000	เครื่องโปรเจกเตอร์ไว้ใช้งาน	ห้องประชุมสภาเทศบาลตำบลท่าปลา มีเครื่องโปรเจกเตอร์สำหรับใช้งาน	สำนักปลัด
11	โครงการเปลี่ยนระบบเครื่องรถตู้ หมายเลขทะเบียน นข 938	เนื่องจากระบบเสียงไม่ได้	1 ชุด	-	-	-	10,000	มีเครื่องเสียงประจำรถ	ผู้ใช้รถได้รับข่าวสหรือฟังเพลงระหว่างไปติดต่อราชการ	สำนักปลัด
12	โครงการเปลี่ยนระบบเครื่องปรับอากาศรถตู้ หมายเลขทะเบียน นข 938	เพื่อความสะอาดภายในการไปปฏิบัติงานราชการ	1 ชุด	-	-	-	35,000	มีระบบเครื่องปรับอากาศประจำรถ	ขับรถไปติดต่อราชการ มีความสะอาดสบายแก่ผู้ใช้รถ	สำนักปลัด
13	โครงการจัดซื้อเครื่อง Multifunction พิมพ์แบบสี (Inkjet)	เพื่อให้มีเครื่องพิมพ์ใช้ในการปฏิบัติงาน	1 เครื่อง	7,700	-	-	-	มีเครื่องพิมพ์ใช้ในสำนักงาน	มีเครื่องพิมพ์ใช้ในการปฏิบัติงาน	สำนักปลัด
14	โครงการจัดซื้อพัดลมติดผนัง	เพื่อระบายอากาศภายในสำนักงาน	1 ตัว	-	-	-	6,000	มีพัดลมติดผนังไว้ใช้งาน	มีพัดลมใช้ในสำนักงาน	สำนักปลัด
15	โครงการจัดซื้อรถตู้	เพื่อใช้ในการเดินทางราชการหรือเดินทางไปราชการอื่นๆ	1 คัน	-	#####	-	-	รถตู้ 1 คัน	สะดวกในการติดต่อราชการและการเดินทางไปราชการ	สำนักปลัด
16	โครงการจัดซื้อเครื่องปรับอากาศสำหรับห้องควบคุมเครื่องและห้องประชุมสภาเทศบาลตำบลท่าปลา	เพื่อใช้ในการทำความเย็นและระบายอากาศ	1 เครื่อง	18,000	-	-	-	เครื่องปรับอากาศไว้ใช้งาน	สะดวกในการปฏิบัติงาน	สำนักปลัด
17	โครงการจัดทำเนียบบุคลากรเทศบาลตำบลท่าปลา	เพื่อให้มีทำเนียบบุคลากรเทศบาลตำบลท่าปลา	1 แห่ง	20,000	-	-	-	ทำเนียบบุคลากรที่ชัดเจน	เทศบาลตำบลท่าปลา มีทำเนียบบุคลากร	สำนักปลัด

ยุทธศาสตร์จังหวัดที่ 1 เสริมสร้างบ้านเมืองให้น่าอยู่ ชุมชนและครอบครัวเข้มแข็งคุณภาพชีวิตที่ดี

ยุทธศาสตร์การพัฒนาขององค์กรปกครองส่วนท้องถิ่นในเขตจังหวัดที่ 9 การบริหารจัดการตามหลักธรรมาภิบาล (Good Governance)

1. ยุทธศาสตร์ที่ 7 การพัฒนาด้านองค์กรและบุคลากร

1.1. แผนงานบริหารทั่วไป

เป้าหมาย	งบประมาณและที่ผ่านมา (บาท)	ผลลัพธ์ที่	หน่วยงาน
----------	----------------------------	------------	----------

ที่	โครงการ	วัตถุประสงค์	(ผลผลิตของโครงการ)	2561	2562	2563	2564	ตัวชี้วัด (KPI)	คาดว่าจะได้รับ	ผิดชอบหรือ
18	โครงการจัดซื้อเครื่องโทรศัพท	เพื่อสำหรับให้พนักงาน	2 เครื่อง	30,000	-	-	-	ร้อยละ 80 พนักงานได้รับ	เพื่อความรู้ข่าวสารบ้านเมือง	สำนักปลัดฯ
19	โครงการจัดซื้อเครื่องปรับอากาศ	เพื่อให้มีสภาพอากาศ	1 เครื่อง	-	-	-	45,000	มีเครื่องปรับอากาศไว้ใช้งาน	เพื่อความสะอาดภายในสำนักงาน	สำนักปลัดฯ
20	โครงการจัดซื้อพัดลมระบบ	เพื่อช่วยระบายอากาศ	1 อัน	-	-	-	1,000	ร้อยละ 90 ช่วยระบายอากาศ	ช่วยระบายอากาศ	สำนักปลัดฯ
21	โครงการจัดซื้อเครื่องฉาย	เพื่อให้มีอุปกรณ์ใน	1 เครื่อง	-	-	-	100,000	อุปกรณ์ในการประชุม	สำนักงานมีอุปกรณ์ในการประชุมอบรม	สำนักปลัดฯ
22	โครงการจัดซื้อกระทะล้อ	เพื่อรักษาสภาพกา	1 ชุด	-	-	-	40,000	ร้อยละ 90 รถตู้มีสภาพการ	รถตู้ของเทศบาลมีสภาพการ	สำนักปลัดฯ
23	โครงการติดตั้งพาเทชัน	เพื่อกันแบ่งแต่ละส	1 แห่ง	-	-	-	50,000	ร้อยละ 90 มีการแบ่งส่วน	สำนักงานมีการจัดพื้นที่ของแต่ละส่วน	สำนักปลัดฯ
24	โครงการจัดทำศูนย์เทคโนโลยี	เพื่อให้มีศูนย์เทคโนโลยี	1 แห่ง	-	-	-	300,000	ความพึงพอใจของประชาชนที่มาใช้บริการ	ประชาชนได้ใช้บริการศูนย์เทคโนโลยีสารสนเทศ	สำนักปลัดฯ

ยุทธศาสตร์จังหวัดที่ 1 เสริมสร้างบ้านเมืองให้น่าอยู่ ชุมชนและครอบครัวเข้มแข็งคุณภาพชีวิตที่ดี

ยุทธศาสตร์การพัฒนาขององค์กรปกครองส่วนท้องถิ่นในเขตจังหวัดที่ 9 การบริหารจัดการตามหลักธรรมาภิบาล (Good Governance)

1. ยุทธศาสตร์ที่ 7 การพัฒนาด้านองค์กรและบุคลากร

1.1. แผนงานบริหารทั่วไป

เป้าหมาย	งบประมาณและที่ผ่านมา (บาท)	ผลลัพธ์ที่	หน่วยงาน
----------	----------------------------	------------	----------

ที่	โครงการ	วัตถุประสงค์	(ผลผลิต ของ โครงการ)	2561	2562	2563	2564	ตัวชี้วัด (KPI)	คาดว่าจะได้รับ	ผิดชอบหรือ
25	โครงการปรับปรุงสำนักงาน	เพื่อให้มีสถานที่ปฏิบัติงานรองรับจำนวนบุคลากรที่เพิ่มขึ้น	1 แห่ง	-	-	500,000	-	ร้อยละ 100 มีสถานที่ทำงานที่กว้างขึ้น	สำนักงานมีสถานที่ปฏิบัติงานรองรับจำนวนบุคลากรที่เพิ่มขึ้น	สำนักปลัดฯ
26	โครงการก่อสร้างห้องเก็บของใช้และเอกสาร	เพื่อให้มีสถานที่เก็บของใช้และเอกสาร	1 แห่ง	-	-	-	272,000	ร้อยละ 90 เก็บเอกสารเป็นระเบียบขึ้น	เทศบาลมีสถานที่เก็บของใช้และเอกสาร	สำนักปลัดฯ
27	โครงการก่อสร้างที่สำหรับรับประทานอาหารพนักงาน	เพื่อความเป็นระเบียบเรียบร้อยในการรับประทานอาหารของพนักงาน	1 แห่ง	-	-	-	250,000	ความพึงพอใจของพนักงานที่สถานที่รับประทานอาหาร	เพื่อให้พนักงานมีที่รับประทานอาหารที่เป็นระเบียบเรียบร้อย	สำนักปลัดฯ
28	โครงการก่อสร้างบ้านพักพนักงาน	เพื่อให้พนักงานที่มีภูมิลำเนาในเขตเทศบาลมีที่พัก	1 แห่ง	-	-	-	#####	ร้อยละ 90 พนักงานมีบ้านพัก	พนักงานที่ไม่มีภูมิลำเนาในเขตเทศบาลมีที่พัก	สำนักปลัดฯ
29	โครงการจัดซื้อโต๊ะประชุมต่าง ๆ	เพื่อใช้ในการจัดกิจกรรมต่าง ๆ	12 ตัว	31,000	-	-	-	ร้อยละ 90 มีโต๊ะใช้เพียงพอ	เจ้าหน้าที่มีโต๊ะไว้ใช้ในการปฏิบัติงาน	สำนักปลัดฯ
30	โครงการจัดซื้อพัดลมเพดานสำหรับติดตั้งโรงจอดรถ	เพื่อให้มีพัดลมใช้สำหรับโรงจอดรถ	2 เครื่อง	-	-	-	4,000	ความพึงพอใจประชาชนที่ใช้บริการ	มีพัดลมใช้สำหรับโรงจอดรถ	สำนักปลัดฯ

ยุทธศาสตร์จังหวัดที่ 1 เสริมสร้างบ้านเมืองให้น่าอยู่ ชุมชนและครอบครัวเข้มแข็งคุณภาพชีวิตที่ดี

ยุทธศาสตร์การพัฒนาขององค์กรปกครองส่วนท้องถิ่นในเขตจังหวัดที่ 9 การบริหารจัดการตามหลักธรรมาภิบาล (Good Governance)

1. ยุทธศาสตร์ที่ 7 การพัฒนาด้านองค์กรและบุคลากร

1.1. แผนงานบริหารทั่วไป

เป้าหมาย	งบประมาณและที่ผ่านมา (บาท)	ผลลัพธ์ที่	หน่วยงาน
----------	----------------------------	------------	----------

ที่	โครงการ	วัตถุประสงค์	(ผลผลิตของโครงการ)	2561	2562	2563	2564	ตัวชี้วัด (KPI)	คาดว่าจะได้รับ	ผิดชอบหนี้
31	โครงการจัดทำแผนที่ภาษีทะเบียนทรัพย์สิน	เพื่อเพิ่มประสิทธิภาพจัดเก็บภาษีต่าง ๆ อย่างครบถ้วน ถูกต้อง เป็นธรรม สะดวกและรวดเร็ว	จัดทำแผนที่ภาษีเพื่อใช้เป็นฐานข้อมูล	60,000	-	-	-	เทศบาลมีประสิทธิภาพในการปฏิบัติงานสูง ร้อยละ 70 ขึ้นไป	การจัดเก็บภาษีตามมีประสิทธิภาพครบถ้วนถูกต้อง เป็นธรรม สะดวกและรวดเร็ว	กองคลัง
32	อุดหนุนโครงการศูนย์รวมจัดจ้างของหน่วยการบริหารส่วนท้องถิ่นระดับอำเภอ	เพื่อสนับสนุนการดำเนินงานของศูนย์รวมข้อมูลข่าวสารการจ้างขององค์การบริหารส่วนตำบลระดับอำเภอ	หนุนงบประมาณอำเภอทำปลา	30,000	30,000	30,000	30,000	จำนวนครั้งต่อปีในการอุดหนุน	ศูนย์รวมข้อมูลข่าวสาร การจ้างขององค์การบริหารส่วนตำบลระดับอำเภอมีงบประมาณในการบริการจัดการ	กองคลัง
33	โครงการจัดซื้อตู้เหล็กเก็บ 2 บานเปิด	เพื่อให้มีตู้เหล็กเก็บเอกสารต่างๆ เพื่อความเป็นระเบียบเรียบร้อย	3 หลัง	16,500	-	-	-	เหล็กเก็บเอกสารไว้ใช้งาน	มีตู้เหล็กสำหรับเก็บเอกสารต่างๆ และเกิดความระเบียบเรียบร้อย	กองคลัง
34	โครงการจัดซื้อเครื่องคอมพิวเตอร์	เพื่อให้มีเครื่องคอมพิวเตอร์ใช้ในการปฏิบัติงาน	2 เครื่อง	44,000	-	-	-	ร้อยละ 80 การทำงานมีประสิทธิภาพมากขึ้น	มีเครื่องคอมพิวเตอร์ใช้ในการปฏิบัติงาน	กองคลัง

ยุทธศาสตร์จังหวัดที่ 1 เสริมสร้างบ้านเมืองให้น่าอยู่ ชุมชนและครอบครัวเข้มแข็งคุณภาพชีวิตที่ดี

ยุทธศาสตร์การพัฒนาขององค์กรปกครองส่วนท้องถิ่นในเขตจังหวัดที่ 9 การบริหารจัดการตามหลักธรรมาภิบาล (Good Governance)

1. ยุทธศาสตร์ที่ 7 การพัฒนาด้านองค์กรและบุคลากร

1.1. แผนงานบริหารทั่วไป

เป้าหมาย	งบประมาณและที่ผ่านมา (บาท)	ผลลัพธ์ที่	หน่วยงาน
----------	----------------------------	------------	----------

ที่	โครงการ	วัตถุประสงค์	(ผลผลิตของโครงการ)	2561	2562	2563	2564	ตัวชี้วัด (KPI)	คาดว่าจะได้รับ	ผิดชอบหรือ
35	โครงการจัดซื้อเครื่องพิมพ์ชนิดฉีดหมึก	เพื่อให้มีเครื่องพิมพ์ใช้ในการปฏิบัติงาน	3 เครื่อง	12,900	-	-	-	มีเครื่องพิมพ์ไว้ใช้งาน	มีเครื่องพิมพ์ใช้ในการปฏิบัติงาน	สำนักปลัด กองคลัง
36	โครงการจัดซื้อเครื่องสำรอง	เพื่อใช้ในการสำรองการใช้คอมพิวเตอร์อย่างต่อเนื่องเมื่อเกิดกรณีไฟดับ	3 เครื่อง	9,600	-	-	-	เครื่องสำรองไว้ใช้งาน	ระบบคอมพิวเตอร์งานต่อเนื่องได้อย่ามีประสิทธิภาพ	สำนักปลัด กองคลัง
37	โครงการติดตั้งระบบอินเตอร์เน็ต (ระบบแลน)	เพื่อใช้ในการทำงานระบบอินเตอร์เน็ตได้อย่างมีประสิทธิภาพมากขึ้น	1 แห่ง	-	-	-	10,000	ร้อยละ 80 การทำงานมีประสิทธิภาพมากขึ้น	ระบบอินเตอร์เน็ตงานได้อย่างมีประสิทธิภาพ	กองคลัง
38	โครงการปรับปรุงห้องเก็บครุภัณฑ์	เพื่อให้มีพื้นที่สำหรับเก็บพัสดุและครุภัณฑ์และเป็นระเบียบสะดวกต่อการเก็บรักษา	1 หลัง	240,000	-	-	-	ร้อยละ 80 เก็บพัสดุและครุภัณฑ์เป็นระเบียบมากขึ้น	มีพื้นที่สำหรับเก็บพัสดุและครุภัณฑ์และเป็นระเบียบสะดวกต่อการเก็บรักษา	กองคลัง
39	โครงการปรับปรุงห้องเก็บงานบ้านงานครัวพร้อมที่ล้าง	เพื่อให้มีพื้นที่สำหรับงานบ้านงานครัวให้มิดชิดและเป็นระเบียบสะดวกต่อการเก็บรักษา	1 หลัง	100,000	-	-	-	ร้อยละ 80 เก็บวัสดุเป็นระเบียบมากขึ้น	วัสดุงานบ้านงานครัวไม่เสียหายและเป็นระเบียบเรียบร้อย	กองคลัง
40	โครงการปรับปรุงห้องน้ำส้วม	เพื่อให้มีห้องน้ำส้วมสำหรับพนักงาน	1 หลัง	100,000	-	-	-	ร้อยละ 80 พนักงานมีห้องน้ำส้วมใช้เพียงพอ	มีห้องน้ำส้วมสำหรับพนักงานและถูกสุขลักษณะที่ดี	กองคลัง

ยุทธศาสตร์จังหวัดที่ 1 เสริมสร้างบ้านเมืองให้น่าอยู่ ชุมชนและครอบครัวเข้มแข็งคุณภาพชีวิตที่ดี

ยุทธศาสตร์การพัฒนาขององค์กรปกครองส่วนท้องถิ่นในเขตจังหวัดที่ 9 การบริหารจัดการตามหลักธรรมาภิบาล (Good Governance)

1. ยุทธศาสตร์ที่ 7 การพัฒนาด้านองค์กรและบุคลากร

1.1. แผนงานบริหารทั่วไป

เป้าหมาย	งบประมาณและที่ผ่านมา (บาท)	ผลลัพธ์ที่	หน่วยงาน
----------	----------------------------	------------	----------

ที่	โครงการ	วัตถุประสงค์	(ผลผลิตของโครงการ)	2561	2562	2563	2564	ตัวชี้วัด (KPI)	คาดว่าจะได้รับ	ผิดชอบหนี้
41	โครงการปรับปรุงห้องทำงาน กองคลัง	เพื่อความเป็นระเบียบเรียบร้อยต่อการปฏิบัติงาน และสะดวกต่อการติดต่องานราชการ	1 หลัง	-	600,000	-	-	ร้อยละ 80 ห้องทำงาน กองคลังกว้างขึ้น	การปฏิบัติงานมีประสิทธิภาพและเป็นสัดส่วนเพื่ออำนวยความสะดวกต่อการติดต่องานราชการ	กองคลัง
42	โครงการปรับปรุงที่พักพนักงาน	เพื่อให้มีสถานที่พักหย่อนใจสำหรับพนักงาน	1 แห่ง	-	100,000	-	-	ความพึงพอใจของพนักงาน	พนักงานมีสถานที่สำหรับพักผ่อนและมีสุขภาพจิตที่ดีขึ้น	กองคลัง
43	รถยนต์บรรทุก 4 ประตู	เพื่อความสะดวกในการติดต่อราชการ	1 คัน	800,000	-	-	-	รถยนต์ 4 ประตู 1 คัน	มีความสะดวกในการติดต่อราชการ	กองคลัง
44	โครงการก่อสร้างห้องเก็บเทศบาลตำบลท่าปลา	เพื่อความเป็นระเบียบเรียบร้อย	1 แห่ง	-	-	-	350,000	ร้อยละ 80 เก็บขยะได้เป็นระเบียบเรียบร้อย	เพื่อให้มีห้องเก็บขยะเป็นระเบียบเรียบร้อย	กองคลัง
45	โครงการก่อสร้างสำนักงานเทศบาลตำบลท่าปลา	เพื่อความเป็นระเบียบเรียบร้อย และความเป็นสัดส่วนสวยงาม	1 แห่ง	-	-	-	#####	ร้อยละ 100 มีความเป็นสัดส่วนมากขึ้น	มีความเป็นระเบียบเรียบร้อย และความเป็นสัดส่วนสวยงาม	กองคลัง

ยุทธศาสตร์จังหวัดที่ 1 เสริมสร้างบ้านเมืองให้น่าอยู่ ชุมชนและครอบครัวเข้มแข็งคุณภาพชีวิตที่ดี
ยุทธศาสตร์การพัฒนาขององค์กรปกครองส่วนท้องถิ่นในเขตจังหวัดที่ 9 การบริหารจัดการตามหลักธรรมาภิบาล (Good Governance)

1. ยุทธศาสตร์ที่ 7 การพัฒนาด้านองค์กรและบุคลากร

1.1. แผนงานรักษาความสงบภายใน

ที่	โครงการ	วัตถุประสงค์	เป้าหมาย (ผลผลิตของโครงการ)	งบประมาณและที่ผ่านมา (บาท)				ตัวชี้วัด (KPI)	ผลลัพธ์ที่	หน่วยงาน
				2561	2562	2563	2564			
1	โครงการจัดซื้อสายส่งน้ำขนาด 2.5 นิ้ว ชนิดยางสังกะสี รับเบอร์ไนโตร พิวซี ยาว 2 กิโลเมตร	เพื่อใช้ในการส่งน้ำประชาชนประสบปัญหาภัยแล้ง	1 เส้น	-	-	27,000	-	มีสายส่งน้ำดับเพลิงไว้ใช้ปฏิบัติงาน	สามารถช่วยเหลือประชาชนแก้ปัญหาภัยแล้ง	สำนักปลัด

2	โครงการจัดซื้อสายส่งน้ำดีเพื่อใช้ในการส่งน้ำขนาด 1.5 นิ้ว ยาว 20 เมตร ชนิดยางสังเคราะห์รับเบอรัทรีชี	เพื่อใช้ในการส่งน้ำประชาชนประสบปัญหาภัยแล้ง	3 เส้น	33,000	-	-	-	มีสายส่งน้ำระดับเพลิงไว้ใช้งาน	สามารถช่วยเหลือประชาชนแก้ปัญหาภัยแล้ง	สำนักปลัด
3	โครงการจัดซื้อกรวยยางขนาดใหญ่	เพื่อเพิ่มความปลอดภัยการจราจรบนท้องถนน เพื่อให้ผู้ขับขี่ยานพาหนะลดความเร็ว และเกิดความระวังในการใช้ถนน	20 อัน	10,000	-	-	-	กรวยยางจราจรใช้ในงานจราจร	เพิ่มความปลอดภัยในเขตพื้นที่ของประชาชนในเขตเทศบาล	สำนักปลัด
4	โครงการจัดซื้อไฟหมุน(แคบ)และรถบรรทุกน้ำ(สิบล้อ)	เพื่อใช้ติดตั้งรถบรรทุกน้ำ(สิบล้อ)และรถบรรทุกน้ำ	2 ชุด	38,000	-	-	-	มีไฟหมุนสำหรับรถบรรทุกน้ำ	สามารถเปิดสัญญาณไฟเวลาฉุกเฉินได้เมื่อเกิดเหตุ	สำนักปลัด
5	โครงการจัดซื้อแผงเหล็กแบบไม่มีล้อ	เพื่อเพิ่มความปลอดภัยการจราจรบนท้องถนน เพื่อให้เกิดความระวังในการใช้ถนน	10 แผง	-	-	23,000	-	แผงเหล็กใช้ในงานจราจร	เพิ่มความปลอดภัยการจราจรบนท้องถนนเมื่อเกิดเหตุต่างๆเกี่ยวกับการจราจร	สำนักปลัด
6	โครงการจัดซื้อชุดประแจเบอร์ 8-24	เพื่อซ่อมบำรุงวัสดุรถยนต์ส่วนบุคคล	1 ชุด	-	-	3,000	-	ประแจประจำรถส่วนบุคคล	พนักงานมีอุปกรณ์ซ่อมบำรุงวัสดุอุปกรณ์รถยนต์ส่วนบุคคล	สำนักปลัด

ยุทธศาสตร์จังหวัดที่ 1 เสริมสร้างบ้านเมืองให้น่าอยู่ ชุมชนและครอบครัวเข้มแข็งคุณภาพชีวิตที่ดี

ยุทธศาสตร์การพัฒนาขององค์กรปกครองส่วนท้องถิ่นในเขตจังหวัดที่ 9 การบริหารจัดการตามหลักธรรมาภิบาล (Good Governance)

1. ยุทธศาสตร์ที่ 7 การพัฒนาด้านองค์กรและบุคลากร

1.1. แผนงานรักษาความสงบภายใน

ที่	โครงการ	วัตถุประสงค์	เป้าหมาย (ผลผลิตของโครงการ)	งบประมาณและที่ผ่านมา (บาท)				ตัวชี้วัด (KPI)	ผลลัพธ์ที่ คาดว่าจะได้รับ	หน่วยงาน รับผิดชอบ
				2561	2562	2563	2564			
7	โครงการซื้อรถยกไฮดรอลิก	เพื่อใช้ยกเคลื่อนย้ายอุปกรณ์ที่มีน้ำหนักการปฏิบัติหน้าที่	ขนาด 1.5 ตัน จำนวน 1 ตัว	5,000	-	-	-	ร้อยละ 100 มีอุปกรณ์ที่พร้อมใช้งาน	พนักงานมีเครื่องมืออุปกรณ์ในการปฏิบัติหน้าที่	สำนักปลัด

8	โครงการจัดซื้อป้ายเขตโรงเรียนมีไฟกระพริบ ใช้พลังงานแสงอาทิตย์	เพื่อแสดงสัญลักษณ์โรงเรียนป้องกันการเกิดอุบัติเหตุ	3 ชุด	36,000	-	-	-	ร้อยละ 80 นักเรียนมีความปลอดภัยมากขึ้น	เพื่อป้องกันการเกิดอุบัติเหตุทางถนนบริเวณเขตสถานศึกษา	สำนักปลัด
9	ถังดับเพลิงชนิดผงเคมีสูตร (Halotron)	เพื่อป้องกันการเกิดอุบัติเหตุเครื่องใช้ไฟฟ้า	3 ถัง	15,000	-	-	-	ร้อยละ 80 อาคารสำนักงานมีความปลอดภัย	ป้องกันการเกิดอัคคีภัย อุปกรณ์อิเล็กทรอนิกส์ คอมพิวเตอร์	สำนักปลัด

ยุทธศาสตร์จังหวัดที่ 1 เสริมสร้างบ้านเมืองให้น่าอยู่ ชุมชนและครอบครัวเข้มแข็งคุณภาพชีวิตที่ดี

ยุทธศาสตร์การพัฒนาขององค์กรปกครองส่วนท้องถิ่นในเขตจังหวัดที่ 9 การบริหารจัดการตามหลักธรรมาภิบาล (Good Governance)

1. ยุทธศาสตร์ที่ 7 การพัฒนาด้านองค์กรและบุคลากร

1.1. แผนงานการศึกษา

ที่	โครงการ	วัตถุประสงค์	เป้าหมาย (ผลผลิต ของ โครงการ)	งบประมาณและที่ผ่านมา (บาท)				ตัวชี้วัด (KPI)	ผลลัพธ์ที่ คาดว่าจะได้รับ	หน่วยงาน รับผิดชอบ
				2561	2562	2563	2564			
1	โครงการส่งบุคลากรประจำเพื่อเพิ่มประสิทธิภาพในการปฏิบัติงาน	เพื่อพัฒนาประสิทธิภาพในการปฏิบัติงานบุคลากร	พนักงาน พนักงานจ้าง	กองการศึกษา 65,000	กองการศึกษา 65,000	กองการศึกษา 65,000	กองการศึกษา 65,000	ร้อยละ 80 บุคลากรมีความ เพิ่มขึ้น	บุคลากรของเทศบาล ได้เข้ารับการอบรมเพื่อ เพิ่มประสิทธิภาพใน การปฏิบัติงานใน	กองการศึกษา

									หลักสูตรต่าง ๆ
2	โครงการติดตั้งชุดเครื่องเสียงให้ศูนย์พัฒนาเด็กเล็กเทศบาลตำบลท่าปลา	เพื่อให้ศูนย์พัฒนาเด็กเล็กเทศบาลตำบลท่าปลา มีเครื่องเสียงใช้ประกอบการสอนและทำกิจกรรมต่าง ๆ ร่วมกัน	1 ชุด	-	-	-	50,000	มีเครื่องเสียงใช้ในศูนย์พัฒนาเด็กเล็ก	ศูนย์พัฒนาเด็กเล็กเทศบาลตำบลท่าปลา มีเครื่องเสียงใช้ประกอบการสอนและทำกิจกรรมต่าง ๆ ร่วมกัน
3	โครงการติดตั้งพัดลมเพดาน (แบบโคจร) ศูนย์พัฒนาเด็กเล็กเทศบาลตำบลท่าปลา	เพื่อให้ห้องเรียนมีช่วยระบายอากาศ	2 ตัว	-	-	-	5,000	มีพัดลมใช้ในศูนย์พัฒนาเด็กเล็ก	ภายในอาคารศูนย์พัฒนาเด็กเล็กมีพัดลมช่วยระบายอากาศได้ดี
4	โครงการจัดซื้อเครื่องปรับอากาศห้องเรียน ศูนย์พัฒนาเด็กเล็กเทศบาลตำบลท่าปลา	เพื่อสร้างบรรยากาศที่เหมาะสมให้กับผู้เรียนและลดการฟุ้งกระจายของฝุ่นละอองในห้องเรียน	4 เครื่อง	80,000	-	-	-	เครื่องปรับอากาศใช้ในศูนย์พัฒนาเด็กเล็ก	ผู้เรียนมีสุขภาพกายและจิตใจที่พร้อมรับการเปลี่ยนแปลงพัฒนาการตามวัยอย่างเหมาะสม

ยุทธศาสตร์จังหวัดที่ 1 เสริมสร้างบ้านเมืองให้น่าอยู่ ชุมชนและครอบครัวเข้มแข็งคุณภาพชีวิตที่ดี

ยุทธศาสตร์การพัฒนาขององค์กรปกครองส่วนท้องถิ่นในเขตจังหวัดที่ 9 การบริหารจัดการตามหลักธรรมาภิบาล (Good Governance)

1. ยุทธศาสตร์ที่ 7 การพัฒนาด้านองค์กรและบุคลากร

1.1. แผนงานการศึกษา

ที่	โครงการ	วัตถุประสงค์	เป้าหมาย (ผลผลิตของโครงการ)	งบประมาณและที่ผ่านมา (บาท)				ตัวชี้วัด (KPI)	ผลลัพธ์ที่คาดว่าจะได้รับ	หน่วยงาน
				2561	2562	2563	2564			
5	โครงการจัดซื้อเครื่องถ่ายภาพเอกสารต่างๆที่มีประสิทธิภาพ	เพื่อให้มีเครื่องมือถ่ายภาพเอกสารต่างๆที่มีประสิทธิภาพ	1 เครื่อง	250,000	-	-	-	ถ่ายภาพเอกสารใช้ในศูนย์พัฒนาเด็กเล็ก	เจ้าหน้าที่ที่มีเครื่องมือในการถ่ายภาพเอกสารที่มีคุณภาพ	กองการศึกษา
6	โครงการจัดซื้อเครื่องฉายโปรเจคเตอร์	เพื่อให้มีเครื่องชุดฉายโปรเจคเตอร์ใช้ประจำอาคารศูนย์พัฒนาเด็กเล็ก	1 เครื่อง	-	-	-	30,000	จอฉายพร้อมจอโปรเจคเตอร์ใช้ในศูนย์พัฒนาเด็กเล็ก	ภายในอาคารศูนย์พัฒนาเด็กเล็กมีชุดโปรเจคเตอร์ใช้เป็นสื่อใช้กับเด็กๆ	กองการศึกษา

7	โครงการจัดซื้อเก้าอี้ทำงาน	เพื่อให้เจ้าหน้าที่มี สำหรับการปฏิบัติงาน	5 ตัว	14,000	-	-	-	เก้าอี้ทำงานได้ มาตรฐาน	เจ้าหน้าที่มีเก้าอี้ สำหรับการ ปฏิบัติงาน	องการศึกษา
8	โต๊ะประชุมพร้อมเก้าอี้ขา	เพื่อใช้ในการประชุม	1 ชุด	8,500	-	-	-	มีโต๊ะประชุม ที่ได้มาตรฐาน	เจ้าหน้าที่มีโต๊ะปร ที่ได้มาตรฐาน	องการศึกษา
9	โครงการจัดซื้อเครื่องคอม	เพื่อให้มีเครื่องคอม ใช้ในการปฏิบัติงาน	1 เครื่อง	22,000	-	-	-	ร้อยละ 80 การทำงาน มีประสิทธิภาพ มากขึ้น	มีเครื่องคอมพิวเตอร์ ใช้ในการปฏิบัติงาน	องการศึกษา
10	โครงการจัดซื้อเครื่องพิมพ์ ชนิดฉีดหมึก	เพื่อให้มีเครื่องพิมพ์ ใช้ในการปฏิบัติงาน	1 เครื่อง	4,300	-	-	-	มีเครื่องพิมพ์ ไว้ใช้งาน	มีเครื่องพิมพ์ ใช้ในการปฏิบัติงาน	องการศึกษา

185

ยุทธศาสตร์จังหวัดที่ 1 เสริมสร้างบ้านเมืองให้น่าอยู่ ชุมชนและครอบครัวเข้มแข็งคุณภาพชีวิตที่ดี

ยุทธศาสตร์การพัฒนาขององค์กรปกครองส่วนท้องถิ่นในเขตจังหวัดที่ 9 การบริหารจัดการตามหลักธรรมาภิบาล (Good Governance)

1. ยุทธศาสตร์ที่ 7 การพัฒนาด้านองค์กรและบุคลากร

1.1. แผนงานสาธารณสุข

ที่	โครงการ	วัตถุประสงค์	เป้าหมาย (ผลผลิต ของ โครงการ)	งบประมาณและที่ผ่านมา (บาท)				ตัวชี้วัด (KPI)	ผลลัพธ์ที่ คาดว่าจะได้รับ	หน่วยงาน รับผิดชอบ
				2561	2562	2563	2564			
1	โครงการส่งบุคลากรประชุม เพื่อเพิ่มประสิทธิภาพในการ ปฏิบัติงาน	เพื่อพัฒนาประสิทธิภาพ ในการปฏิบัติงานของ บุคลากร	พนักงาน พนักงานจ้าง	30,000	30,000	30,000	30,000	ร้อยละ 80 บุคลากรมีความ เพิ่มขึ้น	บุคลากรของเทศบาล ได้เข้ารับการอบรม เพิ่มประสิทธิภาพใน การปฏิบัติงานใน หลักสูตรต่าง ๆ	กอง สาธารณสุข
2	โครงการสถานที่ทำงาน น่าทำงาน	เพื่อให้สถานที่ทำงาน สะอาด ระเบียบ	สถานที่ทำงาน ให้มีระเบียบ	10,000	10,000	10,000	10,000	ร้อยละ 50 มีสถานที่ทำงาน	มีสถานที่ทำงานที่ เอื้อต่อการปฏิบัติงาน สาธารณสุข	กอง สาธารณสุข

								นายอยู่		
3	โครงการจัดซื้อรถจักรยานยนต์แบบสตาร์ทมือ	สำหรับใช้งานของกองสาธารณสุขฯ เช่น การส่งเอกสาร/การติดต่อประชาสัมพันธ์และงานอื่นทั่วไป ของกองสาธารณสุขฯ	1 คัน	38,000	-	-	-	รถจักรยานยนต์ 1 คัน	เจ้าหน้าที่มีพาหนะสำหรับใช้ในการส่งเอกสารและการทำงานด้านอื่นให้เกิดความคล่องตัวมากขึ้น	กอง
4	โครงการจัดซื้อกิโลซังนำแบบดีจิตอล	เพื่อสำหรับใช้ตัดก้น้ำหนักเบื้องต้น	1 เครื่อง	-	13,000	-	-	ร้อยละ 70 ประชาชนมีสุขภาพดีขึ้น	เพื่อตัดกรองน้ำหนักตัวเองเบื้องต้นเพื่อค้นหาโรคอ้วน	กอง
5	โครงการจัดซื้อเครื่องปรับอากาศ 18,000 บีทียู	สำหรับติดห้องกองสาธารณสุขฯ เนื่องจากของเดิมมีสภาพที่เก่าแล้ว จึงจำเป็นต้องเพิ่ม เครื่องปรับอากาศอีกจำนวน 1 เครื่อง	1 เครื่อง	-	-	-	28,000	เครื่องปรับอากาศไว้ใช้งาน	พนักงานได้รับความสะดวกสบายในกองสาธารณสุขฯ ปฏิบัติงานในสำนักงาน	กอง

ยุทธศาสตร์จังหวัดที่ 1 เสริมสร้างบ้านเมืองให้นายอยู่ ชุมชนและครอบครัวเข้มแข็งคุณภาพชีวิตที่ดี

ยุทธศาสตร์การพัฒนาขององค์กรปกครองส่วนท้องถิ่นในเขตจังหวัดที่ 9 การบริหารจัดการตามหลักธรรมาภิบาล (Good Governance)

1. ยุทธศาสตร์ที่ 7 การพัฒนาด้านองค์กรและบุคลากร

1.1. แผนงานสาธารณสุข

ที่	โครงการ	วัตถุประสงค์	เป้าหมาย (ผลผลิตของโครงการ)	งบประมาณและที่ผ่านมา (บาท)				ตัวชี้วัด (KPI)	ผลลัพธ์ที่คาดว่าจะได้รับ	หน่วยงาน
				2561	2562	2563	2564			
6	โครงการจัดซื้อเครื่องพ่นสเปรย์กำจัดแมลงชนิดละอองฝอย	สำหรับใช้ฉีดพ่นสเปรย์กำจัดแมลง/ยุง ในชุมชนและโรงเรียนเพื่อป้องกันและควบคุมโรค	1 เครื่อง	-	100,000	-	-	ร้อยละ 80 แมลง/ยุงในชุมชนลดลง	พื้นที่ในเขตเทศบาลปลอดโรคไข้เลือดออกและโรคอื่นๆ	กอง
7	โครงการจัดซื้อเครื่องวัดความดันโลหิต	เพื่อคัดกรองโรคเบาหวานและโรคความดันโลหิต	1 เครื่อง	-	7,000	-	-	ร้อยละ 80 ประชาชนและพนักงานมีสุขภาพแข็งแรงขึ้น	ประชาชนและพนักงานมีความตื่นตัวในการคัดกรองโรค	กอง

8	โครงการจัดซื้อเก้าอี้ทำงาน	เพื่อให้เจ้าหน้าที่มี สำหรับในการปฏิบัติงาน	1 ตัว	2,800	-	-	-	เก้าอี้ทำงานได้ มาตรฐาน	เจ้าหน้าที่มีเก้าอี้ สำหรับในการ ปฏิบัติงาน	กอง สาธารณสุข
9	โครงการจัดซื้อเครื่องคอมพิวเตอร์	เพื่อให้มีเครื่องคอม ใช้ในการปฏิบัติงาน	1 เครื่อง	22,000	-	-	-	ร้อยละ 80 การทำงาน มีประสิทธิภาพ มากขึ้น	มีเครื่องคอมพิวเตอร์ ใช้ในการปฏิบัติงาน	กอง สาธารณสุข
10	โครงการจัดซื้อเครื่องพิมพ์ชนิดฉีดหมึก	เพื่อให้มีเครื่องพิมพ์ ใช้ในการปฏิบัติงาน	1 เครื่อง	4,300	-	-	-	มีเครื่องพิมพ์ ไว้ใช้งาน	มีเครื่องพิมพ์ ใช้ในการปฏิบัติงาน	กอง สาธารณสุข

ยุทธศาสตร์จังหวัดที่ 1 เสริมสร้างบ้านเมืองให้น่าอยู่ ชุมชนและครอบครัวเข้มแข็งคุณภาพชีวิตที่ดี
ยุทธศาสตร์การพัฒนาขององค์กรปกครองส่วนท้องถิ่นในเขตจังหวัดที่ 9 การบริหารจัดการตามหลักธรรมาภิบาล (Good Governance)

1. ยุทธศาสตร์ที่ 7 การพัฒนาด้านองค์กรและบุคลากร

1.1. แผนงานเคหะชุมชน

ที่	โครงการ	วัตถุประสงค์	เป้าหมาย (ผลผลิต ของ โครงการ)	งบประมาณและที่ผ่านมา (บาท)				ตัวชี้วัด (KPI)	ผลลัพธ์ที่ คาดว่าจะได้รับ	หน่วยงาน รับผิดชอบ
				2561	2562	2563	2564			
1	โครงการส่งบุคลากรประชุม เพื่อเพิ่มประสิทธิภาพในการ ปฏิบัติงาน	เพื่อพัฒนาประสิทธิภาพ ในการปฏิบัติงานของ บุคลากร	พนักงาน พนักงานจ้าง	30,000	30,000	30,000	30,000	ร้อยละ 80 บุคลากรมีความ เพิ่มขึ้น	บุคลากรของเทศบาล ได้เข้ารับการอบรมเพื่อ เพิ่มประสิทธิภาพใน การปฏิบัติงานใน หลักสูตรต่าง ๆ	กองช่าง
2	โครงการจัดซื้อเก้าอี้ทำงาน	เพื่อให้เจ้าหน้าที่มี สำหรับในการปฏิบัติงาน	2 ตัว	-	-	-	8,000	เก้าอี้ทำงานได้ มาตรฐาน	เจ้าหน้าที่มีเก้าอี้ สำหรับในการ ปฏิบัติงาน	กองช่าง

3	โครงการจัดซื้อกล่องระดับ	ใช้สำหรับการสำรวจ ออกแบบงานก่อสร้าง	1 ตัว	-	-	-	450,000	มีกล่องระดับ ใช้งาน	มีกล่องระดับสำหรับ การสำรวจออกแบบ	กองช่าง
4	โครงการจัดซื้อพัดลมตั้งพื้น ขนาด 12 นิ้ว	เพื่อระบายอากาศ อากาศเย็นสบาย	1 ตัว	-	-	-	4,000	มีพัดลมตั้งพื้น ไว้ใช้งาน	มีพัดลมใช้ในสำนัก	กองช่าง
5	โครงการจัดซื้อเครื่องคอมพิวเตอร์	เพื่อให้มีเครื่องคอม ใช้ในการปฏิบัติงาน	1 เครื่อง	16,000	-	-	-	ร้อยละ 80 การทำงาน มีประสิทธิภาพ มากขึ้น	มีเครื่องคอมพิวเตอร์ ใช้ในการปฏิบัติงาน	กองช่าง

ยุทธศาสตร์จังหวัดที่ 1 เสริมสร้างบ้านเมืองให้น่าอยู่ ชุมชนและครอบครัวเข้มแข็งคุณภาพชีวิตที่ดี

ยุทธศาสตร์การพัฒนาขององค์กรปกครองส่วนท้องถิ่นในเขตจังหวัดที่ 9 การบริหารจัดการตามหลักธรรมาภิบาล (Good Governance)

1. ยุทธศาสตร์ที่ 7 การพัฒนาด้านองค์กรและบุคลากร

1.1. แผนงานคณะชุมชน

ที่	โครงการ	วัตถุประสงค์	เป้าหมาย (ผลผลิต ของ โครงการ)	งบประมาณและที่ผ่านมา (บาท)				ตัวชี้วัด (KPI)	ผลลัพธ์ที่ คาดว่าจะได้รับ	หน่วยงาน รับผิดชอบ
				2561	2562	2563	2564			
6	โครงการจัดซื้อเครื่องพิมพ์ ชนิดฉีดหมึก	เพื่อให้มีเครื่องพิมพ์ ใช้ในการปฏิบัติงาน	1 เครื่อง	4,300	-	-	-	มีเครื่องพิมพ์ ไว้ใช้งาน	มีเครื่องพิมพ์ ใช้ในการปฏิบัติงาน	กองช่าง
7	โครงการจัดซื้อเครื่องสำรองไฟ	เพื่อใช้ในการสำรอง การใช้คอมพิวเตอร์อย่าง ต่อเนื่องเมื่อเกิดกรณีไฟดับ	1 เครื่อง	3,200	-	-	-	เครื่องสำรองไฟ ไว้ใช้งาน	ระบบคอมพิวเตอร์ งานต่อเนื่องได้อย่างมี ประสิทธิภาพ	กองช่าง
8	โครงการจัดซื้อรถยนต์กระบะ ประตู่	เพื่อสะดวกในการ ไปติดต่อราชการ	1 คัน	-	800,000	-	-	รถยนต์ 1 คัน	การเดินทางติดต่อ ราชการสะดวกรวดเร็ว	กองช่าง
9	โครงการปรับปรุงศาลาพัก	เพื่ออำนวยความสะดวก	1 แห่ง	-	-	300,000	-	ร้อยละ 70	ผู้ใช้บริการรถโดย	กองช่าง

ผู้โดยสาร	และความปลอดภัยของผู้ใช้บริการรถโดยสาร						ผู้ให้บริการรถโดยสารมีที่พักรถ	มีความสะดวกและปลอดภัย		
10	โครงการปรับภูมิทัศน์สำนักงานเทศบาลตำบลท่าปลา	เพื่อให้สำนักงานเทศบาลตำบลท่าปลา มีสภาพภูมิทัศน์ที่สวยงาม	1 แห่ง	100,000	-	-	-	ร้อยละ 90 เทศบาลมีภูมิทัศน์ที่สวยงามขึ้น	สำนักงานเทศบาลตำบลท่าปลา มีสภาพภูมิทัศน์ที่สวยงาม	กองช่าง
11	โครงการปรับปรุงห้องน้ำสุขาจำหน่ายผลิตภัณฑ์พื้นเมือง	เพื่อให้มีห้องน้ำบริการประชาชนในการทำกิจกรรมต่าง ๆ	1 แห่ง	-	-	-	400,000	ร้อยละ 90 มีห้องน้ำใช้อย่างเพียงพอ	ประชาชนได้รับบริการห้องน้ำในการทำกิจกรรมต่าง ๆ	กองช่าง
12	โครงการจัดซื้อเสื้อยวงเตี๊ยะขนาด 9 นิ้ว	เพื่อให้มีอุปกรณ์ในปฏิบัติงาน	1 อัน	-	-	-	6,900	ร้อยละ 80 มีอุปกรณ์ใช้งาน	มีอุปกรณ์ในการปฏิบัติงาน	กองช่าง

ยุทธศาสตร์จังหวัดที่ 1 เสริมสร้างบ้านเมืองให้น่าอยู่ ชุมชนและครอบครัวเข้มแข็งคุณภาพชีวิตที่ดี

ยุทธศาสตร์การพัฒนาขององค์กรปกครองส่วนท้องถิ่นในเขตจังหวัดที่ 9 การบริหารจัดการตามหลักธรรมาภิบาล (Good Governance)

1. ยุทธศาสตร์ที่ 7 การพัฒนาด้านองค์กรและบุคลากร

1.1. แผนงานคณะชุมชน

ที่	โครงการ	วัตถุประสงค์	เป้าหมาย (ผลผลิตของโครงการ)	งบประมาณและที่ผ่านมา (บาท)				ตัวชี้วัด (KPI)	ผลลัพธ์ที่คาดว่าจะได้รับ	หน่วยงาน
				2561	2562	2563	2564			
13	โครงการจัดซื้อเครื่องตัดเชือกขนาด 2.5 มิลลิเมตร	เพื่อให้มีอุปกรณ์ในปฏิบัติงาน	1 อัน	-	-	-	18,000	ร้อยละ 80 มีอุปกรณ์ใช้งาน	มีอุปกรณ์ในการปฏิบัติงาน	กองช่าง
14	โครงการปรับปรุงห้องเก็บและครุภัณฑ์สำนักงาน	เพื่อให้มีห้องเก็บพัสดุและครุภัณฑ์ที่ปลอดภัย	1 แห่ง	-	-	-	150,000	ร้อยละ 80 เก็บพัสดุและครุภัณฑ์ปลอดภัยขึ้น	พัสดุและครุภัณฑ์สำนักงานมีที่เก็บมิดชิด	กองช่าง
15	โครงการก่อสร้างห้องทำงานกองช่าง (ใช้พื้นที่โรงจอดรถด้านนอก)	เพื่อความสะอาด สบายในการทำงานและความสะดวกแก่ประชาชนผู้มาติดต่อ	1 แห่ง	-	-	-	400,000	ร้อยละ 100 มีห้องทำงานที่กว้างขึ้น	เพื่อความสะอาดเรียบร้อยและห้องทำงานน่าอยู่	กองช่าง
16	โครงการจัดซื้อพื้นเวที	เพื่อให้เวทีมีความแข็งแรงมากขึ้น	35 แผ่น	20,000	-	-	-	ร้อยละ 100 มีเวทีใช้งานแข็งแรง	มีเวทีในการจัดกิจกรรมต่าง ๆ ของเทศบาลฯ	กองช่าง

ยุทธศาสตร์จังหวัดที่ 1 เสริมสร้างบ้านเมืองให้น่าอยู่ ชุมชนและครอบครัวเข้มแข็งคุณภาพชีวิตที่ดี
ยุทธศาสตร์การพัฒนาขององค์กรปกครองส่วนท้องถิ่นในเขตจังหวัดที่ 9 การบริหารจัดการตามหลักธรรมาภิบาล (Good Governance)

1. ยุทธศาสตร์ที่ 7 การพัฒนาด้านองค์กรและบุคลากร

1.1. แผนงานสร้างความเข้มแข็งของชุมชน

ที่	โครงการ	วัตถุประสงค์	เป้าหมาย (ผลผลิต ของ โครงการ)	งบประมาณและที่ผ่านมา (บาท)				ตัวชี้วัด (KPI)	ผลลัพธ์ที่ คาดว่าจะได้รับ	หน่วยงาน รับผิดชอบ
				2561	2562	2563	2564			
1	โครงการส่งบุคลากรประจำเพื่อเพิ่มประสิทธิภาพในการปฏิบัติงาน	เพื่อพัฒนาประสิทธิภาพในการปฏิบัติงานของบุคลากร	พนักงาน พนักงานจ้าง	45,000	45,000	45,000	45,000	ร้อยละ 80 บุคลากรมีความ เพิ่มขึ้น	บุคลากรของเทศบาล องสวัสดิการ ได้เข้ารับการอบรมเพื่อ เพิ่มประสิทธิภาพใน การปฏิบัติงานใน หลักสูตรต่าง ๆ	องสวัสดิการ
2	โครงการก่อสร้างทางลาดผู้พิการ และผู้สูงอายุ	เพื่ออำนวยความสะดวกให้กับผู้พิการและผู้สูงอายุที่มาติดต่อราชการเทศบาลตำบลท่าปลา	1 แห่ง	-	-	-	157,000	ร้อยละ 90 ผู้พิการ ผู้สูงอายุ มาติดต่อราชการ สะดวกขึ้น	ผู้สูงอายุและผู้พิการ องสวัสดิการ มีสิ่งอำนวยความสะดวก ในสถานที่ ราชการ	องสวัสดิการ
3	โครงการสร้างห้องน้ำสำหรับผู้พิการ และผู้สูงอายุ	เพื่ออำนวยความสะดวกให้กับผู้พิการและผู้สูงอายุที่มาติดต่อราชการเทศบาลตำบลท่าปลา	1 แห่ง	-	-	-	300,000	ร้อยละ 90 ผู้พิการ ผู้สูงอายุ มีห้องน้ำใช้	ผู้สูงอายุและผู้พิการ องสวัสดิการ มีสิ่งอำนวยความสะดวก ในสถานที่ ราชการ	องสวัสดิการ
4	โครงการจัดซื้อโต๊ะทำงาน	เพื่อให้มีโต๊ะทำงานเจ้าหน้าที่เพื่อใช้ในการ	1 ตัว	5,000	-	-	-	ร้อยละ 100 เจ้าหน้าที่มีโต๊ะ	เจ้าหน้าที่มีโต๊ะสำ องสวัสดิการ ในการปฏิบัติงาน	องสวัสดิการ

		ปฏิบัติหน้าที่						ทำงาน		
5	โครงการจัดซื้อตู้เอกสาร 3	เพื่อให้มีตู้สำหรับเก็บเอกสารต่าง ๆ เพื่อความเป็นระเบียบเรียบร้อย	1 ตู้	4,000	-	-	-	ร้อยละ 90 การเก็บเอกสารเป็นระเบียบเรียบร้อย	มีตู้เหล็กสำหรับเก็บเอกสารต่าง ๆ และเกิดความเป็นระเบียบเรียบร้อย	องสวัสดิการ
6	โครงการจัดซื้อเครื่องพิมพ์ชนิดฉีดหมึก	เพื่อให้มีเครื่องพิมพ์ใช้ในการปฏิบัติงาน	1 เครื่อง	4,300	-	-	-	มีเครื่องพิมพ์ไว้ใช้งาน	มีเครื่องพิมพ์ใช้ในการปฏิบัติงาน	องสวัสดิการ

ยุทธศาสตร์จังหวัดที่ 1 เสริมสร้างบ้านเมืองให้น่าอยู่ ชุมชนและครอบครัวเข้มแข็งคุณภาพชีวิตที่ดี

ยุทธศาสตร์การพัฒนาขององค์กรปกครองส่วนท้องถิ่นในเขตจังหวัดที่ 9 การบริหารจัดการตามหลักธรรมาภิบาล (Good Governance)

1. ยุทธศาสตร์ที่ 7 การพัฒนาด้านองค์กรและบุคลากร

1.1. แผนงานสร้างความเข้มแข็งของชุมชน

ที่	โครงการ	วัตถุประสงค์	เป้าหมาย (ผลผลิต ของ โครงการ)	งบประมาณและที่ผ่านมา (บาท)				ตัวชี้วัด (KPI)	ผลลัพธ์ที่ คาดว่าจะได้รับ	หน่วยงาน
				2561	2562	2563	2564			
7	โครงการจัดซื้อเครื่องสำรองข้อมูล	เพื่อใช้ในการสำรองข้อมูลคอมพิวเตอร์อย่างต่อเนื่องเมื่อเกิดกรณีไฟดับ	1 เครื่อง	2,800	-	-	-	เครื่องสำรองข้อมูลไว้ใช้งาน	ระบบคอมพิวเตอร์สำรองข้อมูลอย่างต่อเนื่องได้อย่างมีประสิทธิภาพ	องสวัสดิการ

ยุทธศาสตร์จังหวัดที่ 1 เสริมสร้างบ้านเมืองให้น่าอยู่ ชุมชนและครอบครัวเข้มแข็งคุณภาพชีวิตที่ดี

ยุทธศาสตร์การพัฒนาขององค์กรปกครองส่วนท้องถิ่นในเขตจังหวัดที่ 9 การบริหารจัดการตามหลักธรรมาภิบาล (Good Governance)

1. ยุทธศาสตร์ที่ 7 การพัฒนาด้านองค์กรและบุคลากร

1.1. แผนงานการพาณิชย์

ที่	โครงการ	วัตถุประสงค์	เป้าหมาย (ผลผลิต ของ โครงการ)	งบประมาณและที่ผ่านมา (บาท)				ตัวชี้วัด (KPI)	ผลลัพธ์ที่ คาดว่าจะได้รับ	หน่วยงาน รับผิดชอบ
				2561	2562	2563	2564			
1	โครงการส่งบุคลากรประจำเพื่อเพิ่มประสิทธิภาพในการปฏิบัติงาน	เพื่อพัฒนาประสิทธิภาพในการปฏิบัติงานของบุคลากร	พนักงาน พนักงานจ้าง	20,000	20,000	20,000	20,000	ร้อยละ 80 บุคลากรมีความ เพิ่มขึ้น	บุคลากรของเทศบาล ได้เข้ารับการอบรมเพื่อ เพิ่มประสิทธิภาพใน การปฏิบัติงาน	กองประปา
2	โครงการจัดซื้อโต๊ะทำงาน	เพื่อให้มีโต๊ะทำงาน เจ้าหน้าที่เพื่อใช้ในการ ปฏิบัติหน้าที่	2 ตัว	8,400	-	-	-	โต๊ะทำงานได้ มาตรฐาน	เจ้าหน้าที่มีโต๊ะ สำหรับในการ ปฏิบัติงาน	กองการประปา
3	โครงการจัดซื้อเก้าอี้ทำงาน	เพื่อให้เจ้าหน้าที่มี สำหรับในการปฏิบัติงาน	2 ตัว	5,600	-	-	-	เก้าอี้ทำงานได้ มาตรฐาน	เจ้าหน้าที่มีเก้าอี้ สำหรับในการ ปฏิบัติงาน	กองการประปา
4	โครงการจัดซื้อตู้เหล็กเก็บ 2 บานเปิด	เพื่อให้มีตู้เหล็กสำหรับ เก็บเอกสารต่างๆเพื่อความ เป็นระเบียบเรียบร้อย	1 ตู้	5,500	-	-	-	ตู้เหล็กเก็บเอกสาร ไว้ใช้งาน	มีตู้เหล็กสำหรับ เก็บเอกสารต่างๆและ เกิดความระเบียบ เรียบร้อย	กองการประปา
5	โครงการจัดซื้อตู้เอกสาร	เพื่อให้มีตู้เหล็กสำหรับ เก็บเอกสารต่างๆเพื่อความ เป็นระเบียบเรียบร้อย	1 ตู้	7,900	-	-	-	ตู้เอกสารไว้ ใช้งาน	มีตู้เหล็กสำหรับ เก็บเอกสารต่างๆและ เกิดความระเบียบ	กองการประปา

									เรียบร้อย	
6	โครงการจัดซื้อเครื่องคอมพิวเตอร์	เพื่อให้มีเครื่องคอมพิวเตอร์ใช้ในการปฏิบัติงาน	1 เครื่อง	22,000	-	-	-	ร้อยละ 80 การทำงาน มีประสิทธิภาพ มากขึ้น	มีเครื่องคอมพิวเตอร์ใช้ในการปฏิบัติงาน	โครงการประย

ยุทธศาสตร์จังหวัดที่ 1 เสริมสร้างบ้านเมืองให้น่าอยู่ ชุมชนและครอบครัวเข้มแข็งคุณภาพชีวิตที่ดี

ยุทธศาสตร์การพัฒนาขององค์กรปกครองส่วนท้องถิ่นในเขตจังหวัดที่ 9 การบริหารจัดการตามหลักธรรมาภิบาล (Good Governance)

1. ยุทธศาสตร์ที่ 7 การพัฒนาด้านองค์กรและบุคลากร

1.1. แผนงานการพาณิชย์

ที่	โครงการ	วัตถุประสงค์	เป้าหมาย (ผลผลิต ของ โครงการ)	งบประมาณและที่ผ่านมา (บาท)				ตัวชี้วัด (KPI)	ผลลัพธ์ที่ คาดว่าจะได้รับ	หน่วยงาน รับผิดชอบ
				2561	2562	2563	2564			
7	โครงการจัดซื้อเครื่องพิมพ์ชนิดฉีดหมึก	เพื่อให้มีเครื่องพิมพ์ใช้ในการปฏิบัติงาน	2 เครื่อง	8,600	-	-	-	มีเครื่องพิมพ์ไว้ใช้งาน	มีเครื่องพิมพ์ใช้ในการปฏิบัติงาน	โครงการประย
8	โครงการจัดซื้อเครื่องสำรองการใช้คอมพิวเตอร์อย่างต่อเนื่องเมื่อเกิดกรณีไฟดับ	เพื่อใช้ในการสำรองการใช้คอมพิวเตอร์อย่างต่อเนื่องเมื่อเกิดกรณีไฟดับ	2 เครื่อง	5,600	-	-	-	เครื่องสำรองไว้ใช้งาน	ระบบคอมพิวเตอร์ทำงานต่อเนื่องได้อย่างมีประสิทธิภาพ	โครงการประย
9	โครงการจัดซื้อเครื่องโทรสาร	เพื่อสำหรับให้พนักงานประจำดูข่าวสารบ้านเมืองในช่วงเวลาอยู่เฝ้าเวรยามบริการประชาชน	1 เครื่อง	-	20,000	-	-	ร้อยละ 80 พนักงานได้รับ	พนักงานประจำดูข่าวสารบ้านเมืองในช่วงเวลาอยู่เวรยามบริการประชาชน	โครงการประย
10	โครงการจัดซื้อพัดลมดูดอากาศ	เพื่อติดตั้งในห้องสารเคมี ห้องน้ำและห้องนอน	3 อัน	-	-	-	4,500	ร้อยละ 90 ช่วยระบายอากาศ ได้ดีขึ้น	ระบายอากาศได้ดี	โครงการประย
11	เตียงนอนโครงเหล็กพร้อมจำนวน 2 ชุด	เพื่อให้พนักงานประจำเวรยามมีที่พักผ่อน	2 ชุด	-	-	-	8,000	พนักงานพอใจ พนักงานประจำ	เพื่อความสะอาดในการพักผ่อน	โครงการประย
12	โครงการจัดซื้อเครื่องพิมพ์ Dot Matrix Printer แบบ	เพื่อให้มีเครื่องพิมพ์ใช้ในการปฏิบัติงาน	1 เครื่อง	10,000	-	-	-	มีเครื่องพิมพ์ไว้ใช้งาน	มีเครื่องพิมพ์ใช้ในการปฏิบัติงาน	โครงการประย

ยุทธศาสตร์จังหวัดที่ 1 เสริมสร้างบ้านเมืองให้น่าอยู่ ชุมชนและครอบครัวเข้มแข็งคุณภาพชีวิตที่ดี

ยุทธศาสตร์การพัฒนาขององค์กรปกครองส่วนท้องถิ่นในเขตจังหวัดที่ 9 การบริหารจัดการตามหลักธรรมาภิบาล (Good Governance)

1. ยุทธศาสตร์ที่ 7 การพัฒนาด้านองค์กรและบุคลากร

1.1. แผนงานการศาสนาวัฒนธรรมและนันทนาการ

ที่	โครงการ	วัตถุประสงค์	เป้าหมาย (ผลผลิต ของ โครงการ)	งบประมาณและที่ผ่านมา (บาท)				ตัวชี้วัด (KPI)	ผลลัพธ์ที่ คาดว่าจะได้รับ	หน่วยงาน รับผิดชอบ
				2561	2562	2563	2564			
1	โครงการจัดซื้อเครื่องออกกำลังกาย	เพื่อให้มีเครื่องออกกำลังกาย ประจำสวนสาธารณะ	1 ชุด	100,000	100,000	100,000	100,000	ประชาชนร้อยละ 80 มีสุขภาพ แข็งแรงขึ้น	ประชาชนได้ใช้บริการ นการออกกำลังกาย เพื่อสุขภาพที่ดี	กอง สาธารณสุข

๓๓

၆၈

၆၈

၆၈

၆၈

၆၈

၆၈

န

၂၄

၂၄

၂၄

ัก

ภูมิปัญญาท้องถิ่นและการศึกษา

ัก

๖๗

๖๗

๖๗

ภูมิปัญญาท้องถิ่นและการศึกษา

ัก
เฯ

า

า

า

ภูมิปัญญาท้องถิ่นและการศึกษา

ัก
า

า

า

า

ภูมิปัญญาท้องถิ่นและการศึกษา

ัก
า

า

า

า

า

ภูมิปัญญาท้องถิ่นและการศึกษา

ัก

า

า

า

า

ภูมิปัญญาท้องถิ่นและการศึกษา

ัก

า

า

า

า

า

ภูมิปัญญาท้องถิ่นและการศึกษา

รัก
า

า

้อม

ซัก

1

1

1

1

ข้อ

๓๓

๑

๑

๑๓

๓๓

๓๓

၁၂

၁

၁

၁

၁၂

၆၈

၆၈

၆၈

၆၈

၆၈

၆၈

၆၈

၆၈

၆၈

၁၈

၂၀

၂၁

၂၂

၂၃

၂၄

၂၅

၂၆

၂၇

၁၈
၂

၂

၂

၂

၂

၂

၆၈
၇

၇

၇

၇

၇

၇

๕๓
๗

၆၈

၇

၇

၆၈

၆၈

၆၈

၆၈

၇

၁

၁

ลัก

ๆ

1

๕ก

1

๗

1

ลัก

ๆ

1

၁၂

၁

၁

၁

၁

၆၈

၁

၆၈

၆၉

၇၀

၇၁

၁၈

၁

๕๓

1

๕๓

1

၆၈

၆၉

၇၀

၇၁

၆၈
၆၉

၆၉

၆၉

၆၈

၆၉

၆၈
၆၉

၆၉

၆၉

၆၈

၆၉

า

า

า

ัก

า

า

၇

၇

၇

၇

၇

၇

1

1

1

๓๓

1

1

1

1

1

၁၈

๓๓
๖๓

๖๓

๖๓

๖๓

၇၂

၇၂

၇၂

၇၂

၁၈

၂၀

၂၁

၂၂

၂၃

h

h
h

h

h

h

h

h

၁၆

**รายละเอียดโครงการพัฒนา
แผนพัฒนาท้องถิ่นสี่ปี (พ.ศ.2561-2564)
สำหรับอุดหนุนองค์กรปกครองส่วนท้องถิ่น ส่วนราชการ รัฐวิสาหกิจ องค์กรประชาชน
เทศบาลตำบลท่าปลา**

ยุทธศาสตร์จังหวัดที่ 1 เสริมสร้างบ้านเมืองให้น่าอยู่ ชุมชนและครอบครัวเข้มแข็งคุณภาพชีวิตที่ดี
ยุทธศาสตร์การพัฒนาขององค์กรปกครองส่วนท้องถิ่นในเขตจังหวัด 1 ส่งเสริมคุณภาพชีวิต

1. ยุทธศาสตร์ที่ 6 การพัฒนาด้านสังคม

1.1 แผนงานสาธารณสุข

ที่	โครงการ	วัตถุประสงค์	เป้าหมาย ผลิตของโครงการ	งบประมาณและที่ผ่านมา				ตัวชี้วัด (KPI)	ผลที่คาดว่าจะได้รับ	หน่วยงาน รับผิดชอบ	หน่วยงาน ขอรับเงิน อุดหนุน
				2561 (บาท)	2562 (บาท)	2563 (บาท)	2564 (บาท)				
1	อุดหนุนโครงการให้ความ และสงเคราะห์ผู้ได้รับผล โรคเอดส์ ให้แก่ ที่ทำก อำเภอท่าปลา	เพื่อช่วยเหลือแ สงเคราะห์ผู้ได้ร กระทบจากโรคเ	อุดหนุน งบประมาณ สมทบ กองทุนเฉลิม พระเกียรติ อ.ท่าปลา	18,000	18,000	18,000	18,000	ได้รับผลกระทบ ได้รับความช่ว เหลือร้อยละ 1	ผู้ได้รับผลกระทบ โรคเอดส์ได้รับ ช่วยเหลือและฟื้นฟู สภาพ ทั้งร่างกายและ จิตใจ	กอง	อำเภอท่า
2	อุดหนุนโครงการบรรเทา ช่วยเหลือประชาชนผู้ประ ด้อยโอกาส ให้แก่กิ่งกา ท่าปลา	เพื่อช่วยเหลือแ บรรเทาทุกข์ให้ ประชาชนผู้ประ และผู้ด้อยโอกาส	อุดหนุนงบประมา กิ่งอำเภอท่าปลา	10,000	10,000	10,000	10,000	ผู้ประสพภัย ได้รับความช่ว เหลือร้อยละ 1	กิ่งกาขาดอำเภอ ท่าปลามีงบประมา ในการดำเนินการ ช่วยเหลือผู้ประสพภัย และผู้ด้อยโอกาส	องสวัสดิกา	อำเภอท่า

ยุทธศาสตร์การพัฒนาขององค์กรปกครองส่วนท้องถิ่นในเขตจังหวัด 1 ส่งเสริมคุณภาพชีวิต

1. ยุทธศาสตร์ที่ 6 การพัฒนาด้านสังคม

1.1 แผนงานสาธารณสุข

ที่	โครงการ	วัตถุประสงค์	เป้าหมาย ผลิตของโครงการ	งบประมาณและที่ผ่านมา				ตัวชี้วัด (KPI)	ผลที่คาดว่าจะได้รับ	หน่วยงาน รับผิดชอบ	หน่วยงาน ขอรับเงิน อุดหนุน
				2561 (บาท)	2562 (บาท)	2563 (บาท)	2564 (บาท)				
3	โครงการอุดหนุนงานสาธารณสุขมูลฐานชุมชน	เพื่อให้อาสาสมัครสาธารณสุขได้ปฏิบัติงานในการดูแลแก้ไขปัญหาสุขภาพเบื้องต้นให้ประชาชนอย่างครอบคลุม	อสม.และประชาชนร่วมจัดกิจกรรมส่งเสริมสุขภาพและป้องกันโรค 6 ชุมชน โดยเจ้าหน้าที่ของรัฐเป็นที่ปรึกษา	90,000 (อุดหนุนให้ชุมชนละ 15,000 บาท)		90,000 (อุดหนุนให้ชุมชนละ 15,000 บาท)	90,000 (อุดหนุนให้ชุมชนละ 15,000 บาท)	ร้อยละ 80 ประชาชนได้ดูแลสุขภาพตนเองและครอบครัว	ประชาชนมีส่วนร่วมในการดูแลสุขภาพของตนเองและครอบครัว ส่งผลให้ชุมชนเกิดความเข้มแข็งและพึ่งตนเองได้	กอง	ชุมชน

ยุทธศาสตร์จังหวัดที่ 3 พัฒนาทุนทางวัฒนธรรมภูมิปัญญาท้องถิ่นและการท่องเที่ยว

ยุทธศาสตร์การพัฒนาขององค์กรปกครองส่วนท้องถิ่นในเขตจังหวัดที่ 4 การส่งเสริมอาชีพ การลงทุน พาณิชยกรรม และการท่องเที่ยว

1. ยุทธศาสตร์ที่ 6 การพัฒนาด้านสังคม

1.1 แผนงานบริหารงานทั่วไป

ที่	โครงการ	วัตถุประสงค์	เป้าหมาย ผลิตของโครงการ	งบประมาณและที่ผ่านมา				ตัวชี้วัด (KPI)	ผลที่คาดว่าจะได้รับ	หน่วยงาน รับผิดชอบ	หน่วยงาน ขอรับเงิน อุดหนุน
				2561 (บาท)	2562 (บาท)	2563 (บาท)	2564 (บาท)				
1	อุดหนุนโครงการจัดงานตลาดนัดและงานกาชาดจังหวัดอุตรดิตถ์ ให้แก่ ที่ทำการอำเภอท่าปลา	เพื่อจัดกิจกรรมยี่สิบเอ็ดช่อเกียรติของอำเภอท่าปลา	อุดหนุนงบประมาณอำเภอท่าปลา	25,000	25,000	25,000	25,000	จำนวนครั้งต่อ ในการอุดหนุน	ประชาชนทั่วไปได้ ร่วมแสดงความรำลึก ถึงวีรชนของชาติ		อำเภอท่าปลา
2	อุดหนุนโครงการจัดกิจกรรมเทศกาลกลางสาดหว่านเมืองอุตรดิตถ์ ให้แก่ ที่ทำการอำเภอท่าปลา	เพื่อส่งเสริมการผลผลิตทางการเกษตรของจังหวัดอุตรดิตถ์	อุดหนุนงบประมาณอำเภอท่าปลา	15,000	15,000	15,000	15,000	จำนวนครั้งต่อ ในการอุดหนุน	ผลผลิตทางการเกษตร ของจังหวัดอุตรดิตถ์ เป็นที่รู้จักแพร่หลาย		อำเภอท่าปลา

ยุทธศาสตร์จังหวัดที่ 1 เสริมสร้างบ้านเมืองให้น่าอยู่ ชุมชนและครอบครัวเข้มแข็งคุณภาพชีวิตที่ดี

ยุทธศาสตร์การพัฒนาขององค์กรปกครองส่วนท้องถิ่นในเขตจังหวัดที่ 8 ด้านการประชาสัมพันธ์ และการสื่อสาร

1. ยุทธศาสตร์ที่ 7 การพัฒนาด้านองค์กรและบุคลากร

1.1 แผนงานบริหารทั่วไป

ที่	โครงการ	วัตถุประสงค์	เป้าหมาย ผลิตของโครงการ	งบประมาณและที่ผ่านมา				ตัวชี้วัด (KPI)	ผลที่คาดว่าจะได้รับ	หน่วยงาน รับผิดชอบ	หน่วยงาน ขอรับเงิน อุดหนุน
				2561 (บาท)	2562 (บาท)	2563 (บาท)	2564 (บาท)				
3	อุดหนุนโครงการศูนย์รวมจัดซื้อจัดจ้างของหน่วยราชการส่วนท้องถิ่นระดับ	เพื่อสนับสนุนการดำเนินงานของศูนย์รวมข้อมูลข่าวสารการซื้อการจ้างขององค์การบริหารส่วนตำบลระดับอำเภอ	ค่างบประมาณอำเภอทำปลา	30,000	30,000	30,000	30,000	จำนวนครั้งต่อในการอุดหนุน	ศูนย์รวมข้อมูลการซื้อการจ้างขององค์การบริหารส่วนตำบลระดับอำเภอมีงบประมาณในการบริการจัดการ	กองคลัง	อบต.ผาเ

ยุทธศาสตร์จังหวัดที่ 1 เสริมสร้างบ้านเมืองให้น่าอยู่ ชุมชนและครอบครัวเข้มแข็งคุณภาพชีวิตที่ดี
ยุทธศาสตร์การพัฒนาขององค์กรปกครองส่วนท้องถิ่นในเขตจังหวัดที่ 1 ด้านส่งเสริมคุณภาพชีวิต

1. ยุทธศาสตร์ที่ 3 การพัฒนาด้านการศึกษา

1.1 แผนงานการศึกษา

ที่	โครงการ	วัตถุประสงค์	เป้าหมาย ผลิตของโครงการ	งบประมาณและที่ผ่านมา				ตัวชี้วัด (KPI)	ผลที่คาดว่าจะได้รับ	หน่วยงาน รับผิดชอบ	หน่วยงาน ขอรับเงิน อุดหนุน
				2561 (บาท)	2562 (บาท)	2563 (บาท)	2564 (บาท)				
1	อุดหนุนโครงการอาหารกลางวันให้แก่โรงเรียนสว่างวิทย์	เพื่อส่งเสริมให้นักเรียนได้รับประทานอาหารที่ถูกต้องตามหลักโภชนาการและเพียงพอ	200 วัน	200,000	#####	200,000	200,000	ร้อยละ 100 เด็กนักเรียนได้รับประทานอาหารที่ถูกต้องตามหลักโภชนาการและเพียงพอ กลางวัน	องค์การศึกษา	โรงเรียน สว่างวิทย์	
2	อุดหนุนโครงการอาหารกลางวันให้แก่โรงเรียนท่าปลาอนุสรณ์	เพื่อส่งเสริมให้นักเรียนได้รับประทานอาหารที่ถูกต้องตามหลักโภชนาการและเพียงพอ	200 วัน	#####	#####	#####	#####	ร้อยละ 100 เด็กนักเรียนได้รับประทานอาหารที่ถูกต้องตามหลักโภชนาการและเพียงพอ กลางวัน	องค์การศึกษา	โรงเรียน ท่าปลา อนุสรณ์	

ยุทธศาสตร์จังหวัดที่ 4 อนุรักษ์ ฟื้นฟู ทรัพยากรธรรมชาติสิ่งแวดล้อม และแหล่งน้ำ และส่งเสริมพัฒนาพลังงานที่เป็นมิตรต่อสิ่งแวดล้อม
ยุทธศาสตร์การพัฒนาขององค์กรปกครองส่วนท้องถิ่นในเขตจังหวัดที่ 5 ด้านการบริหารจัดการและการอนุรักษ์ทรัพยากรธรรมชาติและสิ่งแวดล้อม

1. ยุทธศาสตร์ที่ 4 การพัฒนาด้านสิ่งแวดล้อม

1.1 แผนงานการเกษตร

			เป้าหมาย	งบประมาณและที่ผ่านมา	ตัวชี้วัด	ผลที่คาดว่าจะ	หน่วยงาน	หน่วยงาน
--	--	--	----------	----------------------	-----------	---------------	----------	----------

ที่	โครงการ	วัตถุประสงค์	ผลิตของโครงการ	2561 (บาท)	2562 (บาท)	2563 (บาท)	2564 (บาท)	(KPI)	จะได้รับ	ผิดชอบ	ขอรับเงิน อุดหนุน
1	อุดหนุนโครงการป้องกัน ทรัพยากรธรรมชาติและสิ่งแวดล้อม ในพื้นที่อำเภอท่าปลา ที่ทำการปกครองอำเภอ	เพื่อประชาชนมี จิตสำนึกในการดูแลรักษา สิ่งแวดล้อม	1	10,000	10,000	10,000	10,000	จำนวนครั้งต่อ ในการอุดหนุน	ประชาชนมีความ ตระหนักและมี จิตสำนึกในการดูแล รักษาสิ่งแวดล้อม	ของสาธารณสุข	อำเภอ ท่าปลา

ที่
เ

ปลา

ปลา

ที่
!

ที่

เ

ปลา

ปลา

ที่

!

ลือด

ที่
!

!

ล้อม

ที่

**รายละเอียดโครงการพัฒนา
แผนพัฒนาท้องถิ่นสี่ปี (พ.ศ.2561-2564)
สำหรับ ประสานโครงการพัฒนาองค์การบริหารส่วนจังหวัด
เทศบาลตำบลท่าปลา**

ยุทธศาสตร์จังหวัดที่ 1 เสริมสร้างบ้านเมืองให้น่าอยู่ ชุมชนและครอบครัวเข้มแข็งคุณภาพชีวิตที่ดี
ยุทธศาสตร์การพัฒนาขององค์กรปกครองส่วนท้องถิ่นในเขตจังหวัด ที่ 3 ด้านโครงสร้างพื้นฐาน

1. ยุทธศาสตร์ การพัฒนาด้านคมนาคม

1.1 แผนงานเคหะและชุมชน, แผนงานการเกษตร

ที่	โครงการ	วัตถุประสงค์	เป้าหมาย ผลิตของโครงการ	งบประมาณและที่ผ่านมา				ตัวชี้วัด (KPI)	ผลที่คาดว่าจะได้รับ	หน่วยงาน รับผิดชอบ
				2561 (บาท)	2562 (บาท)	2563 (บาท)	2564 (บาท)			
1	ขุดลอกลำห้วยภู...	เพื่อเป็นการระ...	ปากคลองกว้าง 25-26 เมตร กันคลองกว้าง 5-37 เมตร ลึก 4-6 เมตร ความยาวรวม 425 เมตร จำนวน 3 แห่ง	#####	-	-	-	ระบายน้ำใ...	มีการระบายน้ำ...	กองช่าง
2	โครงการก่อสร้างท...	เพื่อเป็นแหล่งก...	1 แห่ง	-	-	#####	-	ร้อยละ 100...	ประชาชนมีน้ำใ...	กองช่าง

ยุทธศาสตร์จังหวัดที่ 1 เสริมสร้างบ้านเมืองให้น่าอยู่ ชุมชนและครอบครัวเข้มแข็งคุณภาพชีวิตที่ดี
ยุทธศาสตร์การพัฒนาขององค์กรปกครองส่วนท้องถิ่นในเขตจังหวัด ที่ 3 ด้านโครงสร้างพื้นฐาน

1. ยุทธศาสตร์ การพัฒนาด้านคมนาคม

1.1 แผนงานเคหะและชุมชน, แผนงานการเกษตร

ที่	โครงการ	วัตถุประสงค์	เป้าหมาย ผลิตของโครงการ	งบประมาณและที่ผ่านมา				ตัวชี้วัด (KPI)	ผลที่คาดว่าจะได้รับ	หน่วยงาน รับผิดชอบ
				2561 (บาท)	2562 (บาท)	2563 (บาท)	2564 (บาท)			
3	โครงการขุดลอกท ห้วยสิงห์	เพื่อเป็นการระ ที่ดีและป้องกัน น้ำท่วม	1 แห่ง	-	-	-	#####	ระบายน้ำ ร้อยละ 80	มีการระบายน้ำ รวดเร็วและป้องกัน ปัญหาน้ำท่วม	กองช่าง
4	โครงการก่อสร้างท น้ำบริเวณหลังบ้าน สมพาน วิสุมา หมู่	เพื่อเป็นแหล่งก น้ำไว้ใช้และเพื่อการ เกษตร	1 แห่ง	-	-	-	#####	ร้อยละ 100 มีแหล่งน้ำ เพื่อการเกษตร	ประชาชนมีน้ำใ การเกษตร	กองช่าง
5	โครงการก่อสร้างท น้ำบริเวณหลังบ้าน สุขน จันทรทอง น	เพื่อเป็นแหล่งก น้ำไว้ใช้และเพื่อการ เกษตร	1 แห่ง	-	-	-	#####	ร้อยละ 100 มีแหล่งน้ำ เพื่อการเกษตร	ประชาชนมีน้ำใ การเกษตร	กองช่าง

**รายละเอียดโครงการพัฒนา
แผนพัฒนาท้องถิ่นสี่ปี (พ.ศ.2561-2564)
สำหรับ ประสานโครงการพัฒนาจังหวัด
เทศบาลตำบลท่าปลา**

ยุทธศาสตร์จังหวัดที่ 1 เสริมสร้างบ้านเมืองให้น่าอยู่ ชุมชนและครอบครัวเข้มแข็งคุณภาพชีวิตที่ดี
ยุทธศาสตร์การพัฒนาขององค์กรปกครองส่วนท้องถิ่นในเขตจังหวัด ที่ 3 ด้านโครงสร้างพื้นฐาน

1. ยุทธศาสตร์ การพัฒนาด้านคมนาคม

1.1 แผนงานเคหะและชุมชน, แผนงานการเกษตร

ที่	โครงการ	วัตถุประสงค์	เป้าหมาย ผลิตของโครงการ	งบประมาณและที่ผ่านมา				ตัวชี้วัด (KPI)	ผลที่คาดว่าจะได้รับ
				2561 (บาท)	2562 (บาท)	2563 (บาท)	2564 (บาท)		
1	ขุดลอกลำห้วยภูนก	เพื่อเป็นการระบายน้ำที่ดีและป้องกันน้ำท่วม	ปากคลองกว้าง 25-26 เมตร กันคลองกว้าง 5-37 เมตร ลึก 4-6 เมตร ความยาวรวม 425 เมตร จำนวน 3 แห่ง	#####	-	-	-	ระบายน้ำร้อยละ 80	มีการระบายน้ำรวดเร็วและป้องกันปัญหาน้ำท่วม
2	โครงการก่อสร้างทางน้ำไว้ใช้และการเกษตร	เพื่อเป็นแหล่งกักน้ำไว้ใช้และการเกษตร	1 แห่ง	-	-	#####	-	ร้อยละ 100	ประชาชนมีน้ำใช้เพื่อการเกษตร

ยุทธศาสตร์จังหวัดที่ 1 เสริมสร้างบ้านเมืองให้น่าอยู่ ชุมชนและครอบครัวเข้มแข็งคุณภาพชีวิตที่ดี
ยุทธศาสตร์การพัฒนาขององค์กรปกครองส่วนท้องถิ่นในเขตจังหวัด ที่ 3 ด้านโครงสร้างพื้นฐาน

1. ยุทธศาสตร์ การพัฒนาด้านคมนาคม

1.1 แผนงานเคหะและชุมชน, แผนงานการเกษตร

ที่	โครงการ	วัตถุประสงค์	เป้าหมาย ผลิตของโครงการ	งบประมาณและที่ผ่านมา				ตัวชี้วัด (KPI)	ผลที่คาดว่าจะได้รับ
				2561 (บาท)	2562 (บาท)	2563 (บาท)	2564 (บาท)		
3	โครงการขุดลอกหน้าตเพื่อเป็นการระบาย ห้วยสิงห์	เพื่อเป็นการระบาย ที่ดีและป้องกันปัญหา น้ำท่วม	1 แห่ง	-	-	-	#####	ระบายน้ำ ร้อยละ 80	มีการระบายน้ำ รวดเร็วและป้อง ปัญหาน้ำท่วม
4	โครงการก่อสร้างทำนน้ำบริเวณหลังบ้านนา สมพาน วิสุมา หมู่ 1	เพื่อเป็นแหล่งกัก น้ำไว้ใช้และเพื่อการ เกษตร	1 แห่ง	-	-	-	#####	ร้อยละ 100	ประชาชนมีน้ำใ มีแหล่งน้ำ เพื่อการเกษตร
5	โครงการก่อสร้างทำนน้ำบริเวณหลังบ้านนา สุขน จันทรทอง หมู่	เพื่อเป็นแหล่งกัก น้ำไว้ใช้และเพื่อการ เกษตร	1 แห่ง	-	-	-	#####	ร้อยละ 100	ประชาชนมีน้ำใ มีแหล่งน้ำ เพื่อการเกษตร

หน่วยงาน
ผิดชอบหลัก

กองช่าง
กัน

กองช่าง

หน่วยงาน ผิดชอบหลัก
กองช่าง กัน
กองช่าง
กองช่าง

**รายละเอียดโครงการพัฒนา
แผนพัฒนาท้องถิ่นสี่ปี (พ.ศ.2561-2564)
สำหรับ โครงการพัฒนาที่องค์กรปกครองส่วนท้องถิ่นดำเนินการโดยไม่ใช้งบประมาณ
เทศบาลตำบลท่าปลา**

ยุทธศาสตร์จังหวัดที่

ยุทธศาสตร์การพัฒนาขององค์กรปกครองส่วนท้องถิ่นในเขตจังหวัด

1. ยุทธศาสตร์

1.1 แผนงาน

ที่	โครงการ	วัตถุประสงค์	เป้าหมาย ผลิตของโครงการ	งบประมาณและที่ผ่านมา				ตัวชี้วัด (KPI)	ผลที่คาดว่าจะได้รับ	หน่วยงาน รับผิดชอบหลัก
				2561 (บาท)	2562 (บาท)	2563 (บาท)	2564 (บาท)			
-	-	-	-	-	-	-	-	-	-	

**บัญชีสรุปโครงการพัฒนา
แผนพัฒนาท้องถิ่นสี่ปี (พ.ศ.2561-2564)
เทศบาลตำบลท่าปลา**

ยุทธศาสตร์	ปี 2561		ปี 2562		ปี 2563		ปี 2564		รวม 4 ปี	
	จำนวนโครงการ	งบประมาณ (บาท)	จำนวนโครงการ	งบประมาณ (บาท)	จำนวนโครงการ	งบประมาณ (บาท)	จำนวนโครงการ	งบประมาณ (บาท)	จำนวนโครงการ	งบประมาณ (บาท)
1. ยุทธศาสตร์การพัฒนาด้านคมนาคม										
1.1 แผนงานเคหะและชุมชน	7	#####	-	-	-	-	36	28,289,296	43	49,489,296
1.2 แผนงานรักษาความสงบภายใน	2	60,000	3	160,000	2	60,000	6	2,110,000	13	2,390,000
รวมยุทธศาสตร์ที่ 1	9	#####	3	160,000	2	60,000	42	30,399,296	56	51,879,296
2. ยุทธศาสตร์การพัฒนาด้านเศรษฐกิจ										
2.1 แผนงานสร้างความเข้มแข็งชุมชน	2	80,000	2	80,000	2	80,000	3	100,000	9	340,000
2.2 แผนงานการเกษตร	2	9,100,000	-	-	-	-	-	-	2	9,100,000
รวมยุทธศาสตร์ที่ 2	4	9,180,000	2	80,000	2	80,000	3	100,000	11	9,440,000
3. ยุทธศาสตร์การพัฒนาด้านการศึกษา										
3.1 แผนงานการศึกษา	19	3,392,400	15	#####	15	4,707,400	20	5,317,400	69	18,124,600
3.2 แผนงานสร้างความเข้มแข็งชุมชน	3	170,000	2	70,000	2	70,000	3	170,000	10	480,000
รวมยุทธศาสตร์ที่ 3	22	3,562,400	17	#####	17	4,777,400	23	5,487,400	79	18,604,600

	ปี 2561	ปี 2562	ปี 2563	ปี 2564	รวม 4 ปี
--	---------	---------	---------	---------	----------

ยุทธศาสตร์	จำนวน	งบประมาณ	จำนวน	งบประมาณ	จำนวน	งบประมาณ	จำนวน	งบประมาณ	จำนวน	งบประมาณ
	โครงการ	(บาท)	โครงการ	(บาท)	โครงการ	(บาท)	โครงการ	(บาท)	โครงการ	(บาท)
4. ยุทธศาสตร์การพัฒนาด้านสิ่งแวดล้อม										
4.1 แผนงานการเกษตร	5	530,000	3	410,000	4	420,000	4	510,000	16	1,870,000
4.2 แผนงานสาธารณสุข	2	150,000	3	250,000	3	250,000	3	250,000	11	900,000
4.3 แผนงานเคหะและชุมชน	2	600,000	2	110,000	3	610,000	2	110,000	9	1,430,000
รวมยุทธศาสตร์ที่ 4	9	1,280,000	8	770,000	10	1,280,000	9	870,000	36	4,200,000
5. ยุทธศาสตร์การพัฒนาด้านสาธารณสุขโรค สาธารณสุขการ										
5.1 แผนงานการพาณิชย์	22	#####	-	-	4	615,000	8	4,012,300	34	31,375,900
5.2 แผนงานเคหะและชุมชน	2	1,400,000	-	-	-	-	4	23,713,000	6	25,113,000
5.3 แผนงานการเกษตร	-	-	-	-	1	448,500	4	4,700,000	5	5,148,500
รวมยุทธศาสตร์ที่ 5	24	#####			5	1,063,500	16	32,425,300	45	61,637,400
6. ยุทธศาสตร์การพัฒนาด้านสังคม										
6.1 แผนงานสาธารณสุข	13	350,000	13	350,000	14	#####	15	2,056,000	55	#####
6.2 แผนงานบริหารงานทั่วไป	4	200,000	6	240,000	6	240,000	6	240,000	22	920,000
6.3 แผนงานสร้างความเข้มแข็ง	8	517,000	8	517,000	8	517,000	9	617,000	33	2,168,000
6.4 แผนงานการศาสนาวัฒนธรรม	15	#####	11	711,000	11	711,000	17	#####	54	#####
6.5 แผนงานเคหะและชุมชน	-	-	-	-	-	-	4	1,104,000	4	1,104,000
6.6 แผนงานรักษาความสงบภายใน	15	#####	14	#####	14	#####	18	3,473,032	61	8,057,128
6.7 แผนงานงบกลาง	3	#####	-	-	-	-	-	-	3	4,304,400
รวมยุทธศาสตร์ที่ 6	58	#####	52	#####	53	#####	69	#####	232	#####

ยุทธศาสตร์	ปี 2561	ปี 2562	ปี 2563	ปี 2564	รวม 4 ปี	
	จำนวน	งบประมาณ	จำนวน	งบประมาณ	จำนวน	งบประมาณ

	โครงการ	(บาท)	โครงการ	(บาท)	โครงการ	(บาท)	โครงการ	(บาท)	โครงการ	(บาท)
7. ยุทธศาสตร์การพัฒนาด้านองค์กรและบุคลากร										
7.1 แผนงานบริหารงานทั่วไป	18	1,612,000	11	#####	11	1,560,000	31	12,648,900	71	17,680,900
7.2 แผนงานรักษาความสงบภายใน	6	137,000	-	-	3	53,000	-	-	9	190,000
7.3 แผนงานการศึกษา	4	373,400	1	65,000	1	65,000	4	150,000	10	653,400
7.4 แผนงานสาธารณสุข	3	78,000	4	147,000	3	53,000	3	68,000	13	346,000
7.5 แผนงานเคหะชุมชน	5	873,500	1	800,000	1	300,000	9	1,536,900	16	3,510,400
7.6 แผนงานสร้างความเข้มแข็งชุมชน	5	44,500	1	30,000	1	30,000	3	487,000	10	591,500
7.7 แผนงานการพาณิชย์	8	74,000	2	75,000	1	20,000	4	42,500	15	211,500
7.8 แผนงานการศาสนาวัฒนธรรม	1	100,000	1	100,000	1	100,000	1	100,000	4	400,000
รวมยุทธศาสตร์ที่ 7	50	3,292,400	21	#####	22	2,181,000	55	15,033,300	148	23,583,700
รวมทั้งสิ้น 7 ยุทธศาสตร์	176	#####	103	#####	111	#####	217	#####	607	#####

บัญชีครุภัณฑ์
แผนพัฒนาท้องถิ่นสี่ปี (พ.ศ.2561-2564)
เทศบาลตำบลท่าปลา

ที่	แผนงาน	หมวด	ประเภท	วัตถุประสงค์	เป้าหมาย ผลิตของครุภัณฑ์	งบประมาณและที่ผ่านมา				หน่วยงาน รับผิดชอบ
						2561 (บาท)	2562 (บาท)	2563 (บาท)	2564 (บาท)	
1	แผนงานงานบริหาร	ค่าครุภัณฑ์	ครุภัณฑ์ไฟฟ้าแ	เพื่อให้มีครุภัณฑ์ ใช้ในงานสำนักปลัด	2	#####				สำนักปลัด
2	แผนงานงานบริหาร	ค่าครุภัณฑ์	ครุภัณฑ์คอมพิวเตอร์	เพื่อให้มีครุภัณฑ์ ใช้ในงานสำนักปลัด และกองคลัง	4	#####				สำนักปลัด กองคลัง
3	แผนงานงานบริหาร	ค่าครุภัณฑ์	ครุภัณฑ์ยานพาหนะ	เพื่อให้มีครุภัณฑ์ ใช้ในงานสำนักปลัด และกองคลัง	1	#####				สำนักปลัด กองคลัง
4	แผนงานงานบริหาร	ค่าครุภัณฑ์	ครุภัณฑ์สำนักงาน	เพื่อให้มีครุภัณฑ์ ใช้ในงานสำนักปลัด และกองคลัง	26	#####	#####			สำนักปลัด กองคลัง
5	แผนงานงานบริหาร	ค่าครุภัณฑ์	ครุภัณฑ์โฆษณา	เพื่อให้มีครุภัณฑ์ ใช้ในงานสำนักปลัด	1		#####			สำนักปลัด
6	แผนงานรักษาความ	ค่าครุภัณฑ์	ครุภัณฑ์เครื่องตัด	เพื่อให้มีครุภัณฑ์ ใช้ในงานสำนักปลัด	5	#####				สำนักปลัด

ที่	แผนงาน	หมวด	ประเภท	วัตถุประสงค์	เป้าหมาย ผลิตของครุภัณฑ์	งบประมาณและที่ผ่านมา				หน่วยงาน รับผิดชอบหลัก
						2561 (บาท)	2562 (บาท)	2563 (บาท)	2564 (บาท)	
8	แผนงานรักษาความ	ค่าครุภัณฑ์	ครุภัณฑ์ยานพาหนะ	เพื่อให้มีครุภัณฑ์ ใช้ในงานสำนัก ปลัด	1		#####			สำนักปลัด
9	แผนงานเคหะและชุมชน	ค่าครุภัณฑ์	ครุภัณฑ์สำรวจ	เพื่อให้มีครุภัณฑ์ ใช้ในงานกองช่าง	1	#####				กองช่าง
10	แผนงานเคหะและชุมชน	ค่าครุภัณฑ์	ครุภัณฑ์คอมพิวเตอร์	เพื่อให้มีครุภัณฑ์ ใช้ในงานกองช่าง	2	#####				กองช่าง
11	แผนงานเคหะและชุมชน	ค่าครุภัณฑ์	ครุภัณฑ์สำนักงาน	เพื่อให้มีครุภัณฑ์ ใช้ในงานกองช่าง	6	#####				กองช่าง
12	แผนงานเคหะและชุมชน	ค่าครุภัณฑ์	ครุภัณฑ์โรงงาน	เพื่อให้มีครุภัณฑ์ ใช้ในงานกองช่าง	2	#####				กองช่าง
13	แผนงานบริหารทั่วไป การศึกษา	ค่าครุภัณฑ์	ครุภัณฑ์สำนักงาน	เพื่อให้มีครุภัณฑ์ ใช้ในงานกองการ ศึกษา	17	#####				กองการศึกษา
14	แผนงานบริหารทั่วไป การศึกษา	ค่าครุภัณฑ์	ครุภัณฑ์ไฟฟ้า	เพื่อให้มีครุภัณฑ์ ใช้ในงานกองการ ศึกษา	1	#####				กองการศึกษา

ที่	แผนงาน	หมวด	ประเภท	วัตถุประสงค์	เป้าหมาย ผลิตของครุภัณฑ์	งบประมาณและที่ผ่านมา				หน่วยงาน รับผิดชอบหลัก
						2561 (บาท)	2562 (บาท)	2563 (บาท)	2564 (บาท)	
15	แผนงานบริหารทั่วไป การศึกษา	ค่าครุภัณฑ์	ครุภัณฑ์โฆษณา เผยแพร่	เพื่อให้มีครุภัณฑ์ ใช้ในงานกองการ ศึกษา	1	#####				กองการศึกษา
16	แผนงานสาธารณสุข	ค่าครุภัณฑ์	ครุภัณฑ์สำนักงาน	เพื่อให้มีครุภัณฑ์ ใช้ในงานกอง สาธารณสุข	1	#####				กองสาธารณสุข
17	แผนงานสาธารณสุข	ค่าครุภัณฑ์	ครุภัณฑ์วิทยาศาสตร์ หรือการแพทย์	เพื่อให้มีครุภัณฑ์ ใช้ในงานกอง สาธารณสุข	3	#####				กองสาธารณสุข
18	แผนงานสาธารณสุข	ค่าครุภัณฑ์	ครุภัณฑ์ยานพาหนะ ขนส่ง	เพื่อให้มีครุภัณฑ์ ใช้ในงานกอง สาธารณสุข	1	#####				กองสาธารณสุข
19	แผนงานการพาณิชย์	ค่าครุภัณฑ์	ครุภัณฑ์อื่นๆ	เพื่อให้มีครุภัณฑ์ ใช้ในงานกองการ การประปา	24	#####				กองการประปา
20	แผนงานการพาณิชย์	ค่าครุภัณฑ์	ครุภัณฑ์สำนักงาน	เพื่อให้มีครุภัณฑ์ ใช้ในงานกองการ การประปา	13	#####	#####	4,500		กองการประปา
21	แผนงานการพาณิชย์	ค่าครุภัณฑ์	ครุภัณฑ์คอมพิวเตอร์	เพื่อให้มีครุภัณฑ์ ใช้ในงานกองการ การประปา	5	#####				กองการประปา

ที่	แผนงาน	หมวด	ประเภท	วัตถุประสงค์	เป้าหมาย ผลิตของครุภัณฑ์	งบประมาณและที่ผ่านมา				หน่วยงาน รับผิดชอบ
						2561 (บาท)	2562 (บาท)	2563 (บาท)	2564 (บาท)	
22	แผนงานการพาณิชย์	ค่าครุภัณฑ์	ครุภัณฑ์ไฟฟ้าแ	เพื่อให้มีครุภัณฑ์ ใช้ในงานกองการ การประปา	1	#####				กองการปร
23	แผนงานการพาณิชย์	ค่าครุภัณฑ์	ครุภัณฑ์คอมพิวเตอร์	เพื่อให้มีครุภัณฑ์ ใช้ในงานกองการ การประปา	1	#####				กองการปร
24	แผนงานการศาสนา และนันทนาการ	ค่าครุภัณฑ์	ครุภัณฑ์กีฬา	เพื่อให้มีครุภัณฑ์ ใช้ในงานกอง สาธารณสุข	1		#####			กองสาธารณสุข

ส่วนที่ 4 การนำแผนพัฒนาท้องถิ่นฉบับไปสู่การปฏิบัติ

1. ยุทธศาสตร์การพัฒนาและแผนงาน

ที่	ยุทธศาสตร์	ด้าน	แผนงาน	หน่วยงาน รับผิดชอบหลัก	หน่วยงาน สนับสนุน
1.	ยุทธศาสตร์การพัฒนาด้าน คมนาคม	1.บริการชุมชน และสังคม 2.บริหารทั่วไป	1.เคหะและชุมชน 2.รักษาความสงบ ภายใน	1.กองช่าง 2.สำนัก ปลัดเทศบาล	
2.	ยุทธศาสตร์การพัฒนาด้าน เศรษฐกิจ	1.บริการชุมชน และสังคม	1.สร้างความ เข้มแข็งของชุมชน 2.เคหะและชุมชน	1.สวัสดิการฯ 2.กองช่าง	
3.	ยุทธศาสตร์การพัฒนาด้าน การศึกษา	1.บริการชุมชน และสังคม	1.สร้างความ เข้มแข็งของชุมชน 2.การศึกษา	1.สวัสดิการฯ 2.กองการศึกษา	
4.	ยุทธศาสตร์การพัฒนาด้าน สิ่งแวดล้อม	1.บริการชุมชน และสังคม	1.สาธารณสุข	1.กองสาธารณสุข ฯ	
5.	ยุทธศาสตร์การพัฒนาด้าน สาธารณูปโภค สาธารณูปการ	1.การดำเนินงาน อื่น 2.บริการชุมชน และสังคม	1.การพาณิชย์ 2.เคหะและชุมชน	1.กองประปา 2.กองช่าง	
6.	ยุทธศาสตร์การพัฒนาด้าน สังคม	1.บริการชุมชน และสังคม 2.บริหารงานทั่วไป	1.สาธารณสุข 2.การศาสนา วัฒนธรรมและ นันทนาการ 3.บริหารทั่วไป 4.สร้างความ เข้มแข็งของชุมชน 5.การรักษาความ สงบภายใน	1.กองสาธารณสุข ฯ 2.สวัสดิการฯ 3.สำนัก ปลัดเทศบาล 4.กองช่าง 5.กองสาธารณสุข	1.ตตส.ทต.ท่าปลา

ที่	ยุทธศาสตร์	ด้าน	แผนงาน	หน่วยงาน รับผิดชอบหลัก	หน่วยงาน สนับสนุน
7.	ยุทธศาสตร์การพัฒนาด้าน องค์กรและบุคลากร	1.บริหารงานทั่วไป 2.บริการชุมชน และสังคม	1.งานบริหารงาน ทั่วไป 2.งานบริหารงาน คลัง 3.งานบริหารฯ เคหะและชุมชน 4.งานบริหารฯ สาธารณสุข	1.สำนัก ปลัดเทศบาล 2.กองคลัง 3.กองช่าง 4.กองสาธารณสุข 5.กองสวัสดิการ 6.กองประปา	
รวม	7 ยุทธศาสตร์	4 ด้าน	9 แผนงาน	7 ส่วนราชการ	

ส่วนที่ 5 การติดตามและประเมินผล

1. การติดตามและประเมินผลยุทธศาสตร์

ในการจัดทำแผนพัฒนาท้องถิ่นนั้น จะต้องมีการติดตามและประเมินผลแผนพัฒนา โดยจะต้องติดตามและประเมินยุทธศาสตร์ ตามระเบียบกระทรวงมหาดไทย ว่าด้วยการจัดทำแผนขององค์กรปกครองส่วนท้องถิ่น พ.ศ. 2548 หมวด 6 ข้อ 29 และระเบียบกระทรวงมหาดไทย ว่าด้วยการจัดทำแผนขององค์กรปกครองส่วนท้องถิ่น (ฉบับที่ 2) พ.ศ. 2559 ข้อ 13 2. ตามระเบียบกระทรวงมหาดไทย ว่าด้วยการจัดทำแผนขององค์กรปกครองส่วนท้องถิ่น (ฉบับที่ 2) พ.ศ. 2559 ข้อ 13 และในการประเมินแผนนั้นจะต้อง ดำเนินการประเมินคุณภาพของแผนยุทธศาสตร์การพัฒนาตามแนวทางการติดตามและประเมินผลยุทธศาสตร์เพื่อสอดคล้องแผนพัฒนาท้องถิ่นสี่ปีขององค์กรปกครองส่วนท้องถิ่น แจ้งตามหนังสือกระทรวงมหาดไทย ที่ มท 0810.2/ว 5797 ลงวันที่ 10 ตุลาคม 2559 เรื่อง แนวทางและหลักเกณฑ์การจัดทำและประสานแผนพัฒนาท้องถิ่นสี่ปี (พ.ศ. 2561-2564) ขององค์กรปกครองส่วนท้องถิ่น ตามระเบียบกระทรวงมหาดไทย ว่าด้วยการจัดทำแผนขององค์กรปกครองส่วนท้องถิ่น (ฉบับที่ 2) พ.ศ. 2559

2. การติดตามและประเมินผลโครงการ

ในการจัดทำแผนพัฒนาท้องถิ่นนั้น จะต้องมีการติดตามและประเมินผลแผนพัฒนา โดยจะต้องติดตามและประเมินยุทธศาสตร์ ตามระเบียบกระทรวงมหาดไทย ว่าด้วยการจัดทำแผนขององค์กรปกครองส่วนท้องถิ่น พ.ศ. 2548 หมวด 6 ข้อ 29 และระเบียบกระทรวงมหาดไทย ว่าด้วยการจัดทำแผนขององค์กรปกครองส่วนท้องถิ่น (ฉบับที่ 2) พ.ศ. 2559 ข้อ 13 2. ตามระเบียบกระทรวงมหาดไทย ว่าด้วยการจัดทำแผนขององค์กรปกครองส่วนท้องถิ่น (ฉบับที่ 2) พ.ศ. 2559 ข้อ 13 และในการประเมินแผนนั้นจะต้อง ดำเนินการประเมินคุณภาพของแผนยุทธศาสตร์การพัฒนาตามแนวทางการติดตามและประเมินผลยุทธศาสตร์เพื่อสอดคล้องแผนพัฒนาท้องถิ่นสี่ปีขององค์กรปกครองส่วนท้องถิ่น แจ้งตามหนังสือกระทรวงมหาดไทย ที่ มท 0810.2/ว 5797 ลงวันที่ 10 ตุลาคม 2559 เรื่อง แนวทางและหลักเกณฑ์การจัดทำและประสานแผนพัฒนาท้องถิ่นสี่ปี (พ.ศ. 2561-2564) ขององค์กรปกครองส่วนท้องถิ่น ตามระเบียบกระทรวงมหาดไทย ว่าด้วยการจัดทำแผนขององค์กรปกครองส่วนท้องถิ่น (ฉบับที่ 2) พ.ศ. 2559

3. สรุปผลการพัฒนาท้องถิ่นในภาพรวม

3.1 การวัดผลในเชิงปริมาณและเชิงคุณภาพ

(1) การวัดผลในเชิงปริมาณ

ตามที่เทศบาลได้ดำเนินการจัดทำแผนพัฒนาขึ้นมาเพื่อใช้เป็นเครื่องมือในการพัฒนาเทศบาลให้บรรลุเป้าหมายที่วางไว้ เกิดประสิทธิภาพประสิทธิผลสูงสุดในการแก้ไขปัญหาให้กับประชาชน ในการจัดทำแผนพัฒนานั้นจะต้องมีการติดตามและประเมินแผนพัฒนา ตามระเบียบกระทรวงมหาดไทย ว่าด้วยการจัดทำแผนขององค์กรปกครองส่วนท้องถิ่น พ.ศ. 2548 หมวด 6 ข้อ 29 และระเบียบกระทรวงมหาดไทย ว่าด้วยการจัดทำแผนขององค์กรปกครองส่วนท้องถิ่น (ฉบับที่ 2) พ.ศ. 2559 ข้อ 13

โดยคณะกรรมการติดตามและประเมินแผนพัฒนาเป็นผู้ดำเนินการติดตามและประเมินผลแผนพัฒนา ซึ่งคณะกรรมการจะต้องดำเนินการกำหนดแนวทาง วิธีการในการติดตามและประเมินผลแผนพัฒนา ดำเนินการติดตามและประเมินผลแผนพัฒนา รายงานผลและเสนอความเห็นซึ่งได้จากการติดตามและประเมินผลแผนพัฒนาต่อผู้บริหารท้องถิ่น เพื่อให้ผู้บริหารท้องถิ่น เสนอต่อสภาท้องถิ่น และคณะกรรมการพัฒนาท้องถิ่น พร้อมทั้งประกาศผลการติดตามและประเมินผลแผนพัฒนาให้ประชาชนในท้องถิ่นทราบในที่เปิดเผยภายในสิบห้าวันนับแต่วันรายงานผลและเสนอความเห็นดังกล่าวและต้องปิดประกาศไว้เป็นระยะเวลาไม่น้อยกว่าสามสิบวัน โดยอย่างน้อยปีละสองครั้งภายในเดือนเมษายนและภายในเดือนตุลาคมของทุกปี

โดยเครื่องมือที่ใช้ในการติดตามและประเมินผลในเชิงปริมาณ มีดังนี้

- แบบที่ 1 การกำกับกรจัดทำแผนยุทธศาสตร์ขององค์กรปกครองส่วนท้องถิ่น
- แบบที่ 2 แบบติดตามผลการดำเนินงานขององค์กรปกครองส่วนท้องถิ่น
- แบบที่ 3/1 แบบประเมินผลการดำเนินงานตามแผนยุทธศาสตร์
- แบบประเมินคุณภาพของแผนพัฒนา

(แจ้งตามหนังสือกระทรวงมหาดไทย ที่ มท 0810.2/ว 0703 ลงวันที่ 2 กุมภาพันธ์ 2558 เรื่อง แนวทางและหลักเกณฑ์การจัดทำและประเมินผลสัมฤทธิ์ขององค์กรปกครองส่วนท้องถิ่น ข้อ 7 การวัดคุณภาพของแผนพัฒนาท้องถิ่น ตามบัญชีหนังสือกระทรวงมหาดไทย ตัวบ่งชี้ที่ มท 0810.2/ว 4830 ลงวันที่ 22 พฤศจิกายน 2556 ให้แล้วเสร็จภายใน 15 วัน นับแต่วันประกาศใช้แผนพัฒนาท้องถิ่น)

การติดตามและประเมินผลด้วยระบบ e-plan (www.dla.go.th)

(2) การวัดผลในเชิงคุณภาพ

การวัดผลเชิงคุณภาพ เทศบาลใช้การสำรวจความพึงพอใจในการวัดผลเชิงคุณภาพโดยภาพรวม โดยได้มีการประเมินความพึงพอใจ ซึ่งการประเมินความพึงพอใจทำให้ทราบถึงผลเชิงคุณภาพในการดำเนินงานของเทศบาลในภาพรวม

โดยเครื่องมือที่ใช้ในการประเมินความพึงพอใจ มีดังนี้

- แบบที่ 3/2 แบบประเมินความพึงพอใจต่อผลการดำเนินงานของเทศบาล
- แบบที่ 3/3 แบบประเมินความพึงพอใจของประชาชนที่มีต่อการให้บริการ

4. ข้อเสนอแนะในการจัดทำแผนพัฒนาท้องถิ่นในอนาคต

4.1 ผลกระทบนำไปสู่ออนาคต

1. เกิดการพัฒนาพัฒนาที่ล่าช้า เพราะการดำเนินงานต่างๆ ขององค์กรปกครองส่วนท้องถิ่นต้องผ่านกระบวนการหลายขั้นตอน สลับซับซ้อน
2. ประชาชนอาจเกิดความเบื่อหน่ายกับกระบวนการจัดทำแผนที่มีความยุ่งยากมากขึ้น
3. ปัญหาอาจไม่ได้รับการแก้ไขอย่างตรงจุดเพราะข้อจำกัดของระเบียบกฎหมายที่ทำให้ยากและบางเรื่องอาจทำไม่ได้

4.2 ข้อสังเกต ข้อเสนอแนะ ผลจากการพัฒนา

- 1) การจัดทำแผนพัฒนาท้องถิ่นที่ควรพิจารณาใช้แผนยุทธศาสตร์การพัฒนามาเป็นกรอบในการจัดทำแผนพัฒนาท้องถิ่นที่และให้มีความสอดคล้องกัน
- 2) การจัดทำแผนพัฒนาท้องถิ่นที่ควรพิจารณางบประมาณและคำนึงถึงถึงสถานะการคลังใน 213 โครงการ/กิจกรรม ที่จะบรรจุในแผนพัฒนาท้องถิ่น
- 3) ควรเร่งรัดให้มีการดำเนินโครงการ/กิจกรรม ที่ตั้งในเทศบัญญัติงบประมาณรายจ่ายให้สามารถดำเนินการได้ในปีงบประมาณนั้น
- 4) เทศบาลควรพิจารณาตั้งงบประมาณให้เพียงพอและเหมาะสมกับภารกิจแต่ละด้านที่จะต้องดำเนินการ ซึ่งจะช่วยลดปัญหาในการโอนเพิ่ม โอนตัด โอนตั้งจ่ายรายการใหม่
